

# CIFRAS DE LA RTMyEC EN COLOMBIA

**Boletín Estadístico  
1er Trimestre  
de 2018**

**Elaborado por ASO-CDA**

Fuentes: RUNT y Thomas Greg & Sons  
de Colombia





## PRESENTACIÓN

La Asociación Nacional de Centros de Diagnóstico Automotor (ASO-CDA) ha elaborado el presente informe con base en la información oficial proporcionada por la compañía Thomas Greg & Sons y la Concesión RUNT S.A., en relación con los Centros de Diagnóstico Automotor (CDA's), el número de certificados suministrados a los CDA's del país y con el número de certificados que han sido expedidos y registrados por los CDA's en el Registro Único Nacional de Tránsito – RUNT.

Las cifras que se publican facilitarán a todos los actores del sector y demás interesados, hacer sus análisis en relación con el desenvolvimiento de la actividad de la Revisión Técnico-Mecánica y de Emisiones Contaminantes (RTMyEC) durante el 1er trimestre de 2018.

- A los Centros de Diagnóstico Automotor, conocer su ubicación relativa en el mercado en el cual desarrollan sus actividades.
- Al Sector, conocer los Centros de Diagnóstico Automotor que lideran la expedición de certificados en el país.
- Al País, conocer las ciudades en las cuales se concentra el mayor número de certificados expedidos, número que se entiende debe estar correlacionado con el tamaño de su parque automotor.
- A las autoridades de control y vigilancia, evaluar la coherencia de las cifras en cada ciudad en función del número de CDA's que tienen sede en su localidad y del parque automotor que rueda en su jurisdicción.
- A las autoridades de tránsito, con el Ministerio de Transporte a la cabeza, evaluar el grado de evasión que se presenta en las diferentes jurisdicciones a partir de las cifras de evasión por tipo de vehículo que se incluyen en el presente informe.



## Certificados de RTMyEC expedidos por CDA's del País 1er Trimestre de 2018

DEPARTAMENTO	MUNICIPIO	NOMBRE DEL CDA	TOTAL POR CDA		REGISTRADOS EN RUNT POR LÍNEA								
			SUMINISTRADOS POR THOMAS	REGISTRADOS EN EL RUNT	LIVIANA	MIXTO	MOTO	PESADA					
AMAZONAS	LETICIA	AMAZON CDA S.A.S	0	8	LIVIANA	0	MIXTO	0	MOTO	8	PESADA	0	
ANTIOQUIA	ANDES	C.D.A DE LOS ANDES	2.000	2.236	LIVIANA	0	MIXTO	0	MOTO	2.236	PESADA	0	
		APARTADO	CDA URAPANAMERICANO APARTADO	1.000	1.347	LIVIANA	0	MIXTO	0	MOTO	1.347	PESADA	0
			CENTRO DE DIAGNOSTICO AUTOMOTOR URABA GRANDE No. 2	4.000	2.946	LIVIANA	0	MIXTO	2.112	MOTO	834	PESADA	0
			BELLO	CENTRO DE DIAGNOSTICO AUTOMOTOR BELLO	12.000	11.037	LIVIANA	4.921	MIXTO	0	MOTO	6.116	PESADA
	CENTRO DE DIAGNOSTICO AUTOMOTOR DEL NORTE	7.000		7.165	LIVIANA	3.308	MIXTO	1.459	MOTO	2.398	PESADA	0	
	CENTRO DE DIAGNOSTICO AUTOMOTOR MOTOS BELLO S.A.S.	3.000		2.917	LIVIANA	0	MIXTO	0	MOTO	2.917	PESADA	0	
	CAUCASIA	CDA BAJO CAUCA LTDA.		4.000	2.451	LIVIANA	0	MIXTO	1.272	MOTO	1.179	PESADA	0
		CHIGORODO		CENTRO DE DIAGNÓSTICO AUTOMOTRIZ DIVEMOTOR'S MORENO S.A.S.	1.000	1.418	LIVIANA	0	MIXTO	0	MOTO	1.418	PESADA
	EL CARMEN DE VIBORAL			CENTRO DE DIAGNOSTICO AUTOMOTOR DEL ORIENTE AGENCIA EL CARMEN	1.000	2.855	LIVIANA	972	MIXTO	0	MOTO	1.883	PESADA
	ENVIGADO	CENTRO DE DIAGNOSTICO AUTOMOTOR ENVISUR	5.000	5.178	LIVIANA	0	MIXTO	4.321	MOTO	857	PESADA	0	
		ENVIDIAGNOSTICO	3.000	4.019	LIVIANA	2.568	MIXTO	0	MOTO	1.451	PESADA	0	
		GIRARDOTA	C.D.A MOTOS GIRARDOTA	1.000	58	LIVIANA	0	MIXTO	0	MOTO	58	PESADA	0
	ITAGUI		C.D.A. MOTOS ITAGÜÍ J.C.	4.000	3.282	LIVIANA	0	MIXTO	0	MOTO	3.282	PESADA	0
		CDA DE ITAGUI	2.000	1.891	LIVIANA	0	MIXTO	1.505	MOTO	386	PESADA	0	
		CDA FULL MOTOS ITAGUI	2.000	1.447	LIVIANA	0	MIXTO	0	MOTO	1.447	PESADA	0	

## Certificados de RTMyEC expedidos por CDA's del País 1er Trimestre de 2018

DEPARTAMENTO	MUNICIPIO	NOMBRE DEL CDA	TOTAL POR CDA		REGISTRADOS EN RUNT POR LÍNEA			
			SUMINISTRADOS POR THOMAS	REGISTRADOS EN EL RUNT	LIVIANA	MIXTO	MOTO	PESADA
		CDA MOTOSUR	2.000	1.337	0	0	1.337	0
		CENTRO DE DIAGNÓSTICO AUTOMOTRIZ RAPIMOTOS	2.000	1.509	0	0	1.509	0
		CENTRO NACIONAL DE REVISIÓN TECNICO MECANICA	8.000	7.516	4.551	0	2.965	0
	<b>LA CEJA</b>	CENTRO DE DIAGNOSTICO AUTOMOTOR LOS CRISTALES	6.000	4.657	0	2.185	2.472	0
	<b>LA ESTRELLA</b>	CENTRO DE DIAGNOSTICO AUTOMOTOR MOTOS CALDAS	2.000	1.617	0	0	1.617	0
	<b>LA PINTADA</b>	CENTRO DE DIAGNOSTICO AUTOMOTOR LA PINTADA	2.000	1.870	0	0	1.870	0
	<b>MEDELLIN</b>	CENTRO DE DIAGNOSTICO AUTOMOTOR LAS VEGAS	2.000	3.106	3.106	0	0	0
		C.D.A. EL POBLADO	4.000	2.764	2.263	0	501	0
		C.D.A. LA 33 S.A.S.	2.000	2.949	2.590	0	359	0
		C.D.A. MEDELLÍN S.A.S.	3.000	4.511	2.183	0	2.328	0
		C.D.A. MOTOS GUAYABAL	3.000	2.160	0	0	2.160	0
		C.D.A. SAN JUAN LA AMÉRICA	3.000	2.214	0	0	2.214	0
		C.D.A.MOTOS LA 33 LTDA	3.000	2.996	0	0	2.996	0
		CAR CENTER INTERNATIONAL S.A.S. No. 1	5.800	6.122	5.056	0	1.066	0
		CAR CENTER INTERNATIONAL S.A.S. No. 2	0	932	0	0	932	0
		CDA AJUSTEV S.A.S - MEDELLIN	2.000	2.040	1.648	0	392	0

## Certificados de RTMyEC expedidos por CDA's del País 1er Trimestre de 2018

DEPARTAMENTO	MUNICIPIO	NOMBRE DEL CDA	TOTAL POR CDA		REGISTRADOS EN RUNT POR LÍNEA			
			SUMINISTRADOS POR THOMAS	REGISTRADOS EN EL RUNT	LIVIANA	MIXTO	MOTO	PESADA
		CDA AUTOFULL LA 80	1.000	1.374	0	0	1.374	0
		CDA AUTOMAS LAURELES	3.000	3.811	3.535	0	276	0
		CDA CERTIMOTOS	6.000	3.974	1.334	0	2.640	0
		CDA CERTIMOTOS PRADO S.A.S.	2.000	3.073	0	0	3.073	0
		CDA HANGARES	2.000	3.331	1.804	0	597	930
		CDA LA 80 MEDITERRÁNEO SOCIEDAD POR ACCIONES SIMPLIFICADA	6.000	4.658	0	0	4.658	0
		CDA METROPOLITANO	3.000	2.089	2.089	0	0	0
		CDA MOTOS BARRIO COLOMBIA	1.000	852	0	0	852	0
		CDA MOTOS LA 80	4.000	3.246	0	0	3.246	0
		CDA MOTOS PALACE	0	958	0	0	958	0
		CDA MOTOS SAN DIEGO LJ	4.000	4.172	0	0	4.172	0
		CDA MOTOS TORRES DE BOMBONA	0	589	0	0	589	0
		CDA SABANETA LTDA	4.000	4.931	3.087	0	1.844	0
		CDA SOLOMOTOS	4.000	4.388	0	0	4.388	0
		CDA TRANVIA BUENOS AIRES	1.000	176	78	0	98	0
		CENTRO DE DIAGNÓSTICO AUTO SUR	8.000	8.511	6.303	0	2.208	0

## Certificados de RTMyEC expedidos por CDA's del País 1er Trimestre de 2018

DEPARTAMENTO	MUNICIPIO	NOMBRE DEL CDA	TOTAL POR CDA		REGISTRADOS EN RUNT POR LÍNEA				
			SUMINISTRADOS POR THOMAS	REGISTRADOS EN EL RUNT	LIVIANA	MIXTO	MOTO	PESADA	
		CENTRO DE DIAGNOSTICO AUTOMOTOR AUTOFULL COLOMBIA No. 2	6.000	5.817	4.157	0	1.660	0	
		CENTRO DE DIAGNOSTICO AUTOMOTOR BANCAUTOS S.A	3.000	3.128	2.465	0	663	0	
		CENTRO DE DIAGNOSTICO AUTOMOTOR EL DIAMANTE	4.000	4.739	3.839	0	900	0	
		CENTRO DE DIAGNOSTICO AUTOMOTOR EXPOSICIONES	1.000	3.196	3.196	0	0	0	
		CENTRO DE DIAGNÓSTICO AUTOMOTOR MOTO CLUB ESTADIO S.A.S.	2.000	2.741	0	0	2.741	0	
		CENTRO DE DIAGNOSTICO AUTOMOTOR MOTOS BELEN	6.000	3.749	0	0	3.749	0	
		CENTRO DE DIAGNÓSTICO AUTOMOTOR MOTOS CASTILLA S.A.S	3.000	2.848	0	0	2.848	0	
		CENTRO DE DIAGNOSTICO AUTOMOTOR MOTOS SAN JAVIER SAS	2.000	2.276	0	0	2.276	0	
		CENTRO DE DIAGNOSTICO AUTOMOTOR PRADO	0	2.536	2.536	0	0	0	
		CERTIMOTOS LA 44 S.A.S.	3.000	3.146	0	0	3.146	0	
		COMERCIALIZADORA SERVISUPER LTDA.	6.000	5.095	2.044	0	1.341	1.710	
		IVESUR COLOMBIA - MEDELLIN	6.000	5.805	3.812	0	653	1.340	
		<b>PUERTO BERRIO</b>							
			C.D.A PUERTO BERRIO	1.000	1.072	0	0	1.072	0
		<b>REMEDIOS</b>							
	CDA MOTOS DEL NORDESTE S.A.S.	1.000	730	0	0	730	0		
<b>RIONEGRO</b>									
	CDA DE RIONEGRO	4.000	3.814	1.936	0	1.878	0		
	CENTRO DE DIAGNOSTICO AUTOMOTOR DEL ORIENTE AGENCIA LLANOGRANDE	4.274	5.124	2.849	0	2.275	0		



## Certificados de RTMyEC expedidos por CDA's del País 1er Trimestre de 2018

DEPARTAMENTO	MUNICIPIO	NOMBRE DEL CDA	TOTAL POR CDA		REGISTRADOS EN RUNT POR LÍNEA							
			SUMINISTRADOS POR THOMAS	REGISTRADOS EN EL RUNT	LIVIANA	MIXTO	MOTO	PESADA				
	SABANETA	CENTRO DE DIAGNOSTICO AUTOMOTOR DEL ORIENTE S.A	10.000	9.552	LIVIANA	3.126	MIXTO	0	MOTO	5.413	PESADA	1.013
		CENTRO DE DIAGNOSTICO AUTOMOTOR LOS BÚCAROS	8.000	10.030	LIVIANA	4.519	MIXTO	2.719	MOTO	2.784	PESADA	8
	SAN PEDRO DE LOS MILAGRO	CDA AJUSTEV SAS - SAN PEDRO DE LOS MILAGROS	1.000	908	LIVIANA	0	MIXTO	0	MOTO	908	PESADA	0
		C.D.A SANTA ROSA DE OSOS LTDA.	2.000	1.975	LIVIANA	0	MIXTO	1.001	MOTO	974	PESADA	0
	SANTAFE DE ANTIOQUIA	CDA SANTAFÉ S.A.S.	2.000	2.653	LIVIANA	0	MIXTO	0	MOTO	2.653	PESADA	0
		TURBO	CDA URAPANAMERICANO	0	680	LIVIANA	0	MIXTO	0	MOTO	680	PESADA
	VENECIA		CENTRO DE DIAGNÓSTICO AUTOMOTOR URABÁ GRANDE	0	311	LIVIANA	0	MIXTO	0	MOTO	311	PESADA
		YARUMAL	C.D.A. SUROESTE S.A.S	3.000	3.018	LIVIANA	0	MIXTO	1.659	MOTO	1.359	PESADA
			CENTRO DE DIAGNÓSTICO AUTOMOTOR YARUMAL	2.000	1.705	LIVIANA	727	MIXTO	0	MOTO	978	PESADA
	ARAUCA	ARAUCA	C.D.A EL ARAUCO SAS	0	2.680	LIVIANA	935	MIXTO	1.279	MOTO	466	PESADA
CENTRO DE DIAGNOSTICO AUTOMOTRIZ MOTOCAR LTDA			1.000	910	LIVIANA	0	MIXTO	0	MOTO	910	PESADA	0
ATLANTICO	BARANOA	CENTRO DE DIAGNOSTICO AUTOMOTOR NILO MOTORS S.A.S.	1.000	437	LIVIANA	0	MIXTO	0	MOTO	437	PESADA	0
		BARRANQUILLA	CAR'S S.A.S	2.000	1.632	LIVIANA	1.440	MIXTO	0	MOTO	192	PESADA
	CDA ATLANTICO MOTOS LTDA		1.000	1.869	LIVIANA	0	MIXTO	0	MOTO	1.869	PESADA	0
	CDA REVICAR LA 46		3.000	3.317	LIVIANA	2.431	MIXTO	0	MOTO	618	PESADA	268
	CDA SUPER CARS LA CORDIALIDAD		1.000	2.917	LIVIANA	0	MIXTO	929	MOTO	1.988	PESADA	0

## Certificados de RTMyEC expedidos por CDA's del País 1er Trimestre de 2018

DEPARTAMENTO	MUNICIPIO	NOMBRE DEL CDA	TOTAL POR CDA		REGISTRADOS EN RUNT POR LINEA		
			SUMINISTRADOS POR THOMAS	REGISTRADOS EN EL RUNT			
		CDA SUPERCARS	4.000	3.557	LIVIANA 0 MIXTO 2.412 MOTO 1.145 PESADA 0		
		CDA VIA 40	2.000	1.320	LIVIANA 908 MIXTO 6 MOTO 323 PESADA 83		
		CENTRO DE DIAGNOSTICO AUTOMOTOR CEVILLAR S.A.S.	2.000	3.278	LIVIANA 0 MIXTO 1.282 MOTO 1.996 PESADA 0		
		CENTRO DE DIAGNOSTICO AUTOMOTOR CIRCUNVALAR	6.000	4.808	LIVIANA 0 MIXTO 2.396 MOTO 2.412 PESADA 0		
		CENTRO DE DIAGNOSTICO AUTOMOTOR LA 79	4.000	3.621	LIVIANA 2.882 MIXTO 0 MOTO 739 PESADA 0		
		DIAGNOSTICAR 3555555	3.000	3.945	LIVIANA 3.484 MIXTO 0 MOTO 461 PESADA 0		
		METROCAR S.E.S.	10.000	8.093	LIVIANA 0 MIXTO 6.284 MOTO 1.809 PESADA 0		
		<b>SABANALARGA</b>				LIVIANA 0 MIXTO 822 MOTO 633 PESADA 0	
		<b>SOLEDAD</b>				LIVIANA 0 MIXTO 1.645 MOTO 2.463 PESADA 0	
						LIVIANA 0 MIXTO 3.234 MOTO 2.169 PESADA 0	
						LIVIANA 0 MIXTO 1.349 MOTO 1.002 PESADA 0	
		<b>BOGOTA</b>	<b>BOGOTA</b>	ACTIVAUTOS CDA LA ESTANZUELA	3.000	2.734	LIVIANA 2.734 MIXTO 0 MOTO 0 PESADA 0
				CDA AUTO CONTROL LA 19 SAS	3.000	3.158	LIVIANA 2.070 MIXTO 0 MOTO 1.088 PESADA 0
				CDA AUTOMAS CALLE 13 PERITAR	1.000	478	LIVIANA 420 MIXTO 0 MOTO 58 PESADA 0
		CDA AUTOMAS LTDA	10.000	12.498	LIVIANA 10.851 MIXTO 0 MOTO 1.647 PESADA 0		
		CDA AVENIDA SEXTA LTDA.	4.000	7.005	LIVIANA 3.475 MIXTO 0 MOTO 847 PESADA 2.683		

## Certificados de RTMyEC expedidos por CDA's del País 1er Trimestre de 2018

DEPARTAMENTO	MUNICIPIO	NOMBRE DEL CDA	TOTAL POR CDA		REGISTRADOS EN RUNT POR LÍNEA
			SUMINISTRADOS POR THOMAS	REGISTRADOS EN EL RUNT	
		CDA BOGOTA LTDA	8.000	8.596	LIVIANA 6.553 MIXTO 0 MOTO 2.033 PESADA 0
		CDA CARMOTOS	1.000	1.260	LIVIANA 788 MIXTO 0 MOTO 472 PESADA 0
		CDA CARRERA 30	4.000	2.840	LIVIANA 2.245 MIXTO 0 MOTO 595 PESADA 0
		CDA CENTRO COMERCIAL BIMA	1.000	1.454	LIVIANA 1.454 MIXTO 0 MOTO 0 PESADA 0
		CDA de la 44	6.974	7.015	LIVIANA 7.015 MIXTO 0 MOTO 0 PESADA 0
		CDA DEL OCCIDENTE AVENIDA ROJAS	6.000	6.740	LIVIANA 5.665 MIXTO 0 MOTO 1.075 PESADA 0
		CDA DEL OCCIDENTE S.A SEDE FLORESTA	0	2.773	LIVIANA 2.773 MIXTO 0 MOTO 0 PESADA 0
		CDA ECOTEC S.A.S.	5.000	6.334	LIVIANA 4.440 MIXTO 0 MOTO 1.894 PESADA 0
		CDA LA 50	4.000	1.994	LIVIANA 1.856 MIXTO 0 MOTO 138 PESADA 0
		CDA METROPOLITANO AVENIDA SUBA	2.000	1.799	LIVIANA 1.799 MIXTO 0 MOTO 0 PESADA 0
		CDA MI CARRERA	1.000	1.667	LIVIANA 1.667 MIXTO 0 MOTO 0 PESADA 0
		CDA MI CARRERA EXPRESS	1.000	2.411	LIVIANA 0 MIXTO 2.109 MOTO 302 PESADA 0
		CDA MORATO	0	1.565	LIVIANA 1.565 MIXTO 0 MOTO 0 PESADA 0
		CDA MOTOMAS LTDA AV 1 DE MAYO	3.000	3.817	LIVIANA 0 MIXTO 0 MOTO 3.817 PESADA 0
		CDA MOTOS BOGOTA LTDA	3.000	5.812	LIVIANA 0 MIXTO 0 MOTO 5.812 PESADA 0
		CDA MOVILIDAD BOGOTA SAS	11.000	11.015	LIVIANA 7.026 MIXTO 0 MOTO 3.989 PESADA 0

## Certificados de RTMyEC expedidos por CDA's del País 1er Trimestre de 2018

DEPARTAMENTO	MUNICIPIO	NOMBRE DEL CDA	TOTAL POR CDA		REGISTRADOS EN RUNT POR LÍNEA
			SUMINISTRADOS POR THOMAS	REGISTRADOS EN EL RUNT	
		CDA PRIMERO DE MAYO	3.000	2.849	LIVIANA 0 MIXTO 0 MOTO 2.849 PESADA 0
		CDA REVICARS COLOMBIA S.A.S	4.000	3.639	LIVIANA 2.066 MIXTO 0 MOTO 1.573 PESADA 0
		CDA REVIFULL SAS	1.000	1.774	LIVIANA 927 MIXTO 0 MOTO 847 PESADA 0
		CDA REVIMOTOS S A S	1.000	1.333	LIVIANA 56 MIXTO 0 MOTO 1.277 PESADA 0
		CDA RUEDE SEGURO LTDA.	13.000	9.909	LIVIANA 6.907 MIXTO 0 MOTO 3.002 PESADA 0
		CDA SANTALIBRADA SAS	8.000	7.791	LIVIANA 3.226 MIXTO 0 MOTO 4.565 PESADA 0
		CDA SOBRERUEDAS S.A.S. No. 1 - CDA SOBRERUEDAS S.A.S.	4.500	4.663	LIVIANA 0 MIXTO 0 MOTO 4.663 PESADA 0
		CDA SOBRERUEDAS S.A.S. No. 2 - CDA SOBRERUEDAS AUTOS	4.000	3.640	LIVIANA 2.697 MIXTO 0 MOTO 943 PESADA 0
		CDA TECNI-LALO	5.000	4.389	LIVIANA 4.380 MIXTO 0 MOTO 9 PESADA 0
		CDA TECNIYA ALAMOS LTDA	1.000	1.944	LIVIANA 1.944 MIXTO 0 MOTO 0 PESADA 0
		CDA TECNOSABANA AV QUITO	0	465	LIVIANA 0 MIXTO 0 MOTO 465 PESADA 0
		CENTRO DE DIAGNOSTICO AUTOMOTOR AUTOMOTOS S A S	2.000	3.905	LIVIANA 2.033 MIXTO 0 MOTO 1.872 PESADA 0
		CENTRO DE DIAGNOSTICO AUTOMOTOR CARROS Y MOTOS BOGOTA DC S.A.S.	0	2.032	LIVIANA 966 MIXTO 0 MOTO 1.066 PESADA 0
		CENTRO DE DIAGNOSTICO AUTOMOTOR CDA DISTRITAL	2.000	930	LIVIANA 930 MIXTO 0 MOTO 0 PESADA 0
		CENTRO DE DIAGNOSTICO AUTOMOTOR DE LA SABANA S.A.	0	2.989	LIVIANA 2.650 MIXTO 0 MOTO 339 PESADA 0
		CENTRO DE DIAGNÓSTICO AUTOMOTOR NUEVO MILENIO S.A.S. - CDA NUEVO MILENIO	2.000	2.322	LIVIANA 1.511 MIXTO 0 MOTO 811 PESADA 0

## Certificados de RTMyEC expedidos por CDA's del País 1er Trimestre de 2018

DEPARTAMENTO	MUNICIPIO	NOMBRE DEL CDA	TOTAL POR CDA		REGISTRADOS EN RUNT POR LÍNEA							
			SUMINISTRADOS POR THOMAS	REGISTRADOS EN EL RUNT	LIVIANA	MIXTO	MOTO	PESADA				
		CENTRO DE DIAGNOSTICO AUTOMOTOR PREVICAR CRA 30	0	520	LIVIANA	520	MIXTO	0	MOTO	0	PESADA	0
		CENTRO DE DIAGNOSTICO AUTOMOTOR PREVITAX S.A.	2.000	943	LIVIANA	943	MIXTO	0	MOTO	0	PESADA	0
		CENTRO DE DIAGNOSTICO AUTOMOTOR REVISION MILENIO S.A.	0	2.457	LIVIANA	1.493	MIXTO	0	MOTO	964	PESADA	0
		CENTRO DE DIAGNOSTICO AUTOMOTOR S.A.	4.012	4.946	LIVIANA	4.946	MIXTO	0	MOTO	0	PESADA	0
		CENTRO DE DIAGNOSTICO AUTOMOTOR TECNIA MIGO SOCIEDAD POR ACCIONES SIMPLIFICADAS	5.000	3.789	LIVIANA	3.789	MIXTO	0	MOTO	0	PESADA	0
		CENTRO DE DIAGNOSTICO AUTOMOTOR TECNOTEST LTDA.	4.000	4.038	LIVIANA	3.297	MIXTO	0	MOTO	741	PESADA	0
		CENTRO DE DIAGNOSTICO AUTOMOTRIZ 37 S.A.	5.000	5.345	LIVIANA	4.945	MIXTO	0	MOTO	400	PESADA	0
		CENTRO DE DIAGNOSTICO AUTOMOTRIZ CDA EXPRESS LTDA	2.000	1.765	LIVIANA	1.765	MIXTO	0	MOTO	0	PESADA	0
		CENTRO DE DIAGNOSTICO AUTOMOTRIZ COLSERAUTO LTDA	1.000	1.439	LIVIANA	1.439	MIXTO	0	MOTO	0	PESADA	0
		CENTRO DE DIAGNOSTICO AUTOMOTRIZ ECCE LTDA	2.000	3.902	LIVIANA	3.301	MIXTO	0	MOTO	601	PESADA	0
		CENTRO NACIONAL DE REVISION TECNICO MECANICA CDA DE LA 129	6.000	7.220	LIVIANA	7.220	MIXTO	0	MOTO	0	PESADA	0
		CENTRO REV S.A	2.000	2.616	LIVIANA	2.199	MIXTO	0	MOTO	417	PESADA	0
		CENTROMOTOR AVENIDA BOYACÁ E.U.	5.000	3.097	LIVIANA	0	MIXTO	3.097	MOTO	0	PESADA	0
		CERTIFICADORA VP MOTOR TECNO SOCIEDAD POR ACCIONES SIMPLIFICADAS - CERTIFICADORA VP MOTOR TECNO S.A.S.	0	3.089	LIVIANA	2.145	MIXTO	0	MOTO	944	PESADA	0
		CODISPETROL SAS (MOTOCICLETAS)	2.000	1.386	LIVIANA	0	MIXTO	0	MOTO	1.386	PESADA	0
		CODISPETROL SAS (VEHÍCULOS LIVIANOS)	2.000	1.653	LIVIANA	1.653	MIXTO	0	MOTO	0	PESADA	0

## Certificados de RTMyEC expedidos por CDA's del País 1er Trimestre de 2018

DEPARTAMENTO	MUNICIPIO	NOMBRE DEL CDA	TOTAL POR CDA		REGISTRADOS EN RUNT POR LÍNEA			
			SUMINISTRADOS POR THOMAS	REGISTRADOS EN EL RUNT	LIVIANA	MIXTO	MOTO	PESADA
		DIAGNOSTIAUTOS CDA	13.000	12.883	8.484	0	4.399	0
		DIAGNOSTICENTRO INTEGRAL AUTOMOTRIZ DIA EU / CDA 7 DE AGOSTO	4.000	4.198	3.264	0	934	0
		DIAGNOSTIYA 170	11.000	8.303	5.948	0	2.355	0
		DIAGNOSTIYA LTDA.	18.000	12.860	7.632	0	5.228	0
		INSPECCION TECNICA AUTOMOTRIZ INTECO S.A.S.	5.000	5.794	1.811	2.379	1.604	0
		IVESUR COLOMBIA BOGOTA	6.000	5.586	1.844	1.277	211	2.254
		MEGASERVICE CAR	3.000	5.040	4.350	0	690	0
		MOTO OK	2.000	1.765	0	0	1.765	0
		PREVICAR 197	0	810	348	0	0	462
		RETEMEC Y CIA LTDA	2.000	1.747	1.747	0	0	0
		REVIAUTOS Y MOTOS BOSA LTDA	9.000	8.759	4.032	0	4.727	0
		REVIMOTOS PRIMERA DE MAYO	6.000	5.567	0	0	5.567	0
		REVISION PLUS CDA AVENIDA SUBA	4.000	4.078	1.878	0	2.200	0
		REVISION PLUS CDA CHAPINERO	1.000	1.299	1.299	0	0	0
		REVISION PLUS CDA NORTE AVENIDA CALLE 134	1.000	1.424	1.424	0	0	0
		SERVICOCHES CDA	6.000	4.325	3.256	0	1.069	0

## Certificados de RTMyEC expedidos por CDA's del País 1er Trimestre de 2018

DEPARTAMENTO	MUNICIPIO	NOMBRE DEL CDA	TOTAL POR CDA		REGISTRADOS EN RUNT POR LÍNEA									
			SUMINISTRADOS POR THOMAS	REGISTRADOS EN EL RUNT	LIVIANA	MIXTO	MOTO	PESADA						
BOLIVAR	CARTAGENA	SUPERMOTOS CDA	4.000	2.458	LIVIANA	0	MIXTO	0	MOTO	2.458	PESADA	0		
		TECNICHECK S.A.S	1.000	2.144	LIVIANA	1.477	MIXTO	0	MOTO	667	PESADA	0		
	CARTAGENA	CDA SUPERCARS LA TERMINAL	8.000	7.355	LIVIANA	2.804	MIXTO	0	MOTO	3.276	PESADA	1.275		
		CENTRO DE DIAGNÓSTICO AUTOMOTOR CARTAGENA DE INDIAS S.A.S.	4.000	3.727	LIVIANA	2.285	MIXTO	0	MOTO	1.442	PESADA	0		
		CENTRO DE DIAGNOSTICO AUTOMOTOR LA CANDELARIA C.D.A LA CANDELARIA	1.000	865	LIVIANA	865	MIXTO	0	MOTO	0	PESADA	0		
		CENTRO DE DIAGNOSTICO AUTOMOTOR MI VAQUITA - INDUSTRIAS POWERCOM SAS	5.200	5.274	LIVIANA	0	MIXTO	2.173	MOTO	2.410	PESADA	691		
		CENTRO DE DIAGNOSTICO AUTOMOTOR REVICAR LTDA	0	841	LIVIANA	510	MIXTO	0	MOTO	331	PESADA	0		
		ENLACE CDA S.A.S.	4.000	2.671	LIVIANA	0	MIXTO	1.696	MOTO	975	PESADA	0		
		BOYACA	CHIQUINQUIRA	CONTROL AUTOS DE CHIQUINQUIRÁ LTDA.	0	3.738	LIVIANA	0	MIXTO	2.859	MOTO	879	PESADA	0
			COMBITA	CENTRO DE DIAGNOSTICO AUTOMOTOR DEL ORIENTE COLOMBIANO	4.000	3.291	LIVIANA	1.995	MIXTO	711	MOTO	585	PESADA	0
DUITAMA	CDA REVISAR S.A.S		0	2.700	LIVIANA	0	MIXTO	2.123	MOTO	577	PESADA	0		
	CENTRO DE DIAGNOSTICO AUTOMOTOR DEL TUNDAMA LTDA		2.000	2.010	LIVIANA	2.010	MIXTO	0	MOTO	0	PESADA	0		
	CENTRO DE DIAGNÓSTICO AUTOMOTOR LA PERLA LTDA		4.000	3.901	LIVIANA	0	MIXTO	2.749	MOTO	1.152	PESADA	0		
PUERTO BOYACA	C.D.A DIVECOL LTDA. PUERTO BOYACÁ		1.000	1.510	LIVIANA	615	MIXTO	0	MOTO	895	PESADA	0		
SOGAMOSO	CDA TECNIVEGA S.A.S.		0	934	LIVIANA	934	MIXTO	0	MOTO	0	PESADA	0		
	CENTRO DE DIAGNOSTICO AUTOMOTRIZ No. 1		5.400	3.419	LIVIANA	0	MIXTO	2.530	MOTO	889	PESADA	0		

## Certificados de RTMyEC expedidos por CDA's del País 1er Trimestre de 2018

DEPARTAMENTO	MUNICIPIO	NOMBRE DEL CDA	TOTAL POR CDA		REGISTRADOS EN RUNT POR LÍNEA							
			SUMINISTRADOS POR THOMAS	REGISTRADOS EN EL RUNT	LIVIANA	MIXTO	MOTO	PESADA				
	<b>TUNJA</b>	CENTRO DE DIAGNOSTICO AUTOMOTRIZ SUGAMUXI S.A.	2.000	2.875	LIVIANA	2.063	MIXTO	0	MOTO	812	PESADA	0
		CDA REVIBOYACA	3.000	3.324	LIVIANA	3.324	MIXTO	0	MOTO	0	PESADA	0
		CENDICEN LTDA.	3.000	3.276	LIVIANA	1.420	MIXTO	0	MOTO	1.856	PESADA	0
		CENTROMOTOR BOYACÁ E.U	2.000	2.509	LIVIANA	1.810	MIXTO	0	MOTO	0	PESADA	699
<b>CALDAS</b>	<b>CHINCHINA</b>	CENTRO DE DIAGNÓSTICO AUTOMOTOR CHINCHINÁ S.A.S.	2.000	3.187	LIVIANA	865	MIXTO	0	MOTO	2.322	PESADA	0
		<b>LA DORADA</b>	CDA DIVECOL LTDA LINEA MOVIL	1.000	1.442	LIVIANA	0	MIXTO	0	MOTO	1.442	PESADA
	DIAGNOSTICENTRO LA DORADA LTDA		1.000	1.654	LIVIANA	0	MIXTO	0	MOTO	1.654	PESADA	0
	DIVECOL LTDA.		1.000	830	LIVIANA	0	MIXTO	0	MOTO	830	PESADA	0
	REVISION PLUS CDA DEL MAGDALENA MEDIO		1.000	1.690	LIVIANA	0	MIXTO	1.457	MOTO	233	PESADA	0
	<b>MANIZALES</b>		CDA CONVERRY S EN CA	3.000	1.920	LIVIANA	1.317	MIXTO	0	MOTO	603	PESADA
		CENTRO DE DIAGNÓSTICO AUTOMOTOR AUTOBIG S.A.S.	0	3.470	LIVIANA	0	MIXTO	3.470	MOTO	0	PESADA	0
		CENTRO DE DIAGNOSTICO AUTOMOTOR CANGURO SAS	4.000	2.628	LIVIANA	969	MIXTO	0	MOTO	1.659	PESADA	0
		CENTRO DE DIAGNOSTICO AUTOMOTOR DE CALDAS LTDA	2.000	3.782	LIVIANA	0	MIXTO	1.900	MOTO	1.882	PESADA	0
	<b>RIOSUCIO</b>	CDA AJUSTEV MOTOS S.A.S - RIOSUCIO	2.000	1.549	LIVIANA	0	MIXTO	0	MOTO	1.549	PESADA	0
					LIVIANA	0	MIXTO	1.263	MOTO	0	PESADA	0
		CDA AJUSTEV S.A.S - RIOSUCIO	2.000	1.263	LIVIANA	0	MIXTO	1.263	MOTO	0	PESADA	0
						LIVIANA	0	MIXTO	0	MOTO	0	PESADA



## Certificados de RTMyEC expedidos por CDA's del País 1er Trimestre de 2018

DEPARTAMENTO	MUNICIPIO	NOMBRE DEL CDA	TOTAL POR CDA		REGISTRADOS EN RUNT POR LÍNEA							
			SUMINISTRADOS POR THOMAS	REGISTRADOS EN EL RUNT	LIVIANA	MIXTO	MOTO	PESADA				
	<b>SUPIA</b>	CENTRO DE DIAGNOSTICO AUTOMOTOR SAN MIGUEL	2.000	2.579	LIVIANA	817	MIXTO	0	MOTO	1.762	PESADA	0
	<b>VILLAMARIA</b>	DIAGNOSTICENTRO VILLAMARIA	6.000	5.183	LIVIANA	2.273	MIXTO	0	MOTO	2.910	PESADA	0
<b>CAQUETA</b>	<b>FLORENCIA</b>	CDA MAXITEC LTDA.	5.000	2.512	LIVIANA	0	MIXTO	1.151	MOTO	1.361	PESADA	0
		CDA MOTOMAS LTDA	4.000	3.328	LIVIANA	1.010	MIXTO	0	MOTO	2.318	PESADA	0
		CENTRO DE DIAGNOSTICO AUTOMOTOR CDA DEL CAQUETA LTDA	3.000	2.187	LIVIANA	0	MIXTO	965	MOTO	1.222	PESADA	0
<b>CASANARE</b>	<b>GRANADA</b>	CENTRO DE DIAGNOSTICO AUTOMOTOR AUTOROLLINGS GRANADA	4.000	3.315	LIVIANA	0	MIXTO	0	MOTO	3.315	PESADA	0
		CENTRO DE DIAGNÓSTICO AUTOMOTOR LA ESPERANZA I	1.000	1.434	LIVIANA	0	MIXTO	0	MOTO	1.434	PESADA	0
	<b>YOPAL</b>	CDA DE YOPAL	2.000	1.415	LIVIANA	0	MIXTO	900	MOTO	515	PESADA	0
		CENTRO DE DIAGNOSTICO REVI AUTOS S.A. CDA-A. S.A.	6.000	4.523	LIVIANA	0	MIXTO	2.930	MOTO	1.593	PESADA	0
		GASSOL GNV LTDA.	4.000	4.829	LIVIANA	2.454	MIXTO	0	MOTO	2.375	PESADA	0
						LIVIANA	0	MIXTO	0	MOTO	576	PESADA
<b>CAUCA</b>	<b>PATIA</b>	CENTRO DE DIAGNOSTICO AUTOMOTOR SERVIMOTOS LTDA EL BORDO	0	576	LIVIANA	0	MIXTO	0	MOTO	576	PESADA	0
	<b>PIENDAMO</b>	CDA PIENDAMO	1.000	935	LIVIANA	0	MIXTO	0	MOTO	935	PESADA	0
	<b>POPAYAN</b>	CDA DIAGNOSTIMOTOS S.A.S.	4.000	2.798	LIVIANA	0	MIXTO	0	MOTO	2.798	PESADA	0
		CENTRO DE DIAGNÓSTICO AUTOMOTOR DE POPAYÁN LTDA. - C.D.A.P. LTDA.	4.000	2.849	LIVIANA	0	MIXTO	1.514	MOTO	1.335	PESADA	0
		CENTRO DE DIAGNOSTICO AUTOMOTOR HR SAS	3.000	2.604	LIVIANA	2.085	MIXTO	0	MOTO	519	PESADA	0
		DIAGNOSTICENTRO AUTOMOTOR DEL CAUCA S.A.S.	3.000	6.449	LIVIANA	3.641	MIXTO	634	MOTO	2.174	PESADA	0

## Certificados de RTMyEC expedidos por CDA's del País 1er Trimestre de 2018

DEPARTAMENTO	MUNICIPIO	NOMBRE DEL CDA	TOTAL POR CDA		REGISTRADOS EN RUNT POR LÍNEA								
			SUMINISTRADOS POR THOMAS	REGISTRADOS EN EL RUNT	LIVIANA	MIXTO	MOTO	PESADA					
	PUERTO TEJADA	SOLOMOTOS DEL CAUCA SAS	1.000	780	LIVIANA	0	MIXTO	0	MOTO	780	PESADA	0	
		CENTRO DE DIAGNOSTICO AUTOMOTOR NORTE CAUCANO LTDA	3.000	1.672	LIVIANA	1.014	MIXTO	0	MOTO	658	PESADA	0	
	SANTANDER DE QUILICHAO	CENTRO DE DIAGNÓSTICO AUTOMOTOR QUILICHAO LTDA	2.000	2.500	LIVIANA	0	MIXTO	1.091	MOTO	1.409	PESADA	0	
CESAR	AGUACHICA	CENTRO DE DIAGNÓSTICO AUTOMOTOR CDA RUTA DEL SOL S.A.S.	1.000	1.690	LIVIANA	0	MIXTO	1.030	MOTO	660	PESADA	0	
		CENTRO DE DIAGNOSTICO AUTOMOTOR EL COCHE AGUACHICA S.A.S.	1.500	1.370	LIVIANA	0	MIXTO	884	MOTO	486	PESADA	0	
	VALLEDUPAR	CDA CENTRO VALLE	2.000	1.934	LIVIANA	1.382	MIXTO	0	MOTO	552	PESADA	0	
		CDA MOTO CESAR	4.000	3.291	LIVIANA	2.309	MIXTO	0	MOTO	982	PESADA	0	
		CENTRO DE DIAGNOSTICO AUTOMOTOR DE VALLEDUPAR SA	3.000	4.862	LIVIANA	0	MIXTO	3.813	MOTO	1.049	PESADA	0	
			CENTRO DE DIAGNOSTICO AUTOMOTOR DEL CESAR	3.000	1.666	LIVIANA	180	MIXTO	1.093	MOTO	393	PESADA	0
	CHOCO	QUIBDO	C.D.A. CHOCO S.A.S.	2.000	1.933	LIVIANA	0	MIXTO	795	MOTO	1.138	PESADA	0
CORDOBA			LORICA	CDA DIAGNOSTI MOTOS LORICA	0	327	LIVIANA	0	MIXTO	0	MOTO	327	PESADA
	MONTERIA	CDA CENTRO DE DIAGNOSTICO AUTOMOTOR DE CORDOBA		2.000	1.977	LIVIANA	0	MIXTO	1.977	MOTO	0	PESADA	0
		CDA DIAGNOSTI-CAR S.A.	2.000	2.106	LIVIANA	1.672	MIXTO	0	MOTO	434	PESADA	0	
		CDA DIAGNOSTI-MOTOS S.A	2.000	1.363	LIVIANA	0	MIXTO	0	MOTO	1.363	PESADA	0	
		CDA SUPERCARS MONTERIA	2.000	1.542	LIVIANA	0	MIXTO	0	MOTO	1.542	PESADA	0	
			CENTRO DE DIAGNOSTICO AUTOMOTOR DEL SINU	2.000	2.660	LIVIANA	0	MIXTO	2.212	MOTO	448	PESADA	0

## Certificados de RTMyEC expedidos por CDA's del País 1er Trimestre de 2018

DEPARTAMENTO	MUNICIPIO	NOMBRE DEL CDA	TOTAL POR CDA		REGISTRADOS EN RUNT POR LÍNEA									
			SUMINISTRADOS POR THOMAS	REGISTRADOS EN EL RUNT	LIVIANA	MIXTO	MOTO	PESADA						
<b>CUNDINAMARCA</b>	<b>CAJICA</b>	CDA CAJICA	4.000	3.822	LIVIANA	0	MIXTO	3.822	MOTO	0	PESADA	0		
		<b>CHIA</b>	CENTRO DE DIAGNOSTICO AUTOMOTRIZ DIAGNOSTICHIA LTDA	5.000	5.835	LIVIANA	4.216	MIXTO	0	MOTO	1.619	PESADA	0	
			<b>COTA</b>	CDA TECNOSABANA	2.000	2.001	LIVIANA	0	MIXTO	1.621	MOTO	380	PESADA	0
				<b>FACATATIVA</b>	CENTRO DE DIAGNOSTICO AUTOMOTOR TECNIVIAL S.A.S	5.000	4.715	LIVIANA	0	MIXTO	3.189	MOTO	1.526	PESADA
	TECNOTEST CDA.	4.000			3.438	LIVIANA	0	MIXTO	1.629	MOTO	1.809	PESADA	0	
	<b>FUSAGASUGA</b>	CONTROL AUTOS DE FUSAGASUGÁ S.A.S.	2.500		5.734	LIVIANA	0	MIXTO	3.309	MOTO	2.425	PESADA	0	
		<b>GIRARDOT</b>	CDA CERTIMOTOSGIR		3.000	3.183	LIVIANA	0	MIXTO	0	MOTO	3.183	PESADA	0
			CDA DE LA TERMINAL DE TRANSPORTES DE GIRARDOT	2.400	2.307	LIVIANA	992	MIXTO	0	MOTO	1.315	PESADA	0	
			CONTROL AUTOS LAS ACACIAS	6.000	4.772	LIVIANA	0	MIXTO	2.924	MOTO	1.848	PESADA	0	
	<b>MOSQUERA</b>		CDA CONTROLAUTOS DE MOSQUERA	8.000	9.950	LIVIANA	1.345	MIXTO	6.381	MOTO	2.224	PESADA	0	
			DISMACOR CDA MOSQUERA	1.000	323	LIVIANA	188	MIXTO	135	MOTO	0	PESADA	0	
			<b>SOACHA</b>	CDA CAR PITS S.A.	6.000	5.719	LIVIANA	0	MIXTO	4.693	MOTO	1.026	PESADA	0
		CDA CONTROL MOTOS SOACHA		2.000	1.644	LIVIANA	0	MIXTO	0	MOTO	1.644	PESADA	0	
	CDA SOACHA EL ALTICO S.A.S.	2.000		2.250	LIVIANA	0	MIXTO	2.250	MOTO	0	PESADA	0		
	CDA UNIMILENIO	4.000		4.883	LIVIANA	1.346	MIXTO	1.064	MOTO	2.473	PESADA	0		
	CENTRO NACIONAL DE REVISION TECNICO MECANICA CDA BOSA	2.500		3.970	LIVIANA	0	MIXTO	1.281	MOTO	0	PESADA	2.689		

## Certificados de RTMyEC expedidos por CDA's del País 1er Trimestre de 2018

DEPARTAMENTO	MUNICIPIO	NOMBRE DEL CDA	TOTAL POR CDA		REGISTRADOS EN RUNT POR LÍNEA								
			SUMINISTRADOS POR THOMAS	REGISTRADOS EN EL RUNT	LIVIANA	MIXTO	MOTO	PESADA					
	TOCANCIPA	RASTRILLANTAS LTDA	6.000	4.301	LIVIANA	0	MIXTO	4.301	MOTO	0	PESADA	0	
		REVITEC DE LA SABANA	6.000	7.598	LIVIANA	0	MIXTO	5.736	MOTO	1.862	PESADA	0	
		REVITEC DE UBATE	0	1.817	LIVIANA	1.089	MIXTO	0	MOTO	728	PESADA	0	
	UBATE	UBATEST	0	1.354	LIVIANA	0	MIXTO	1.045	MOTO	309	PESADA	0	
		CONTROL AUTOS DEL GUALIVA VILLETA S.A.S.	2.000	2.329	LIVIANA	0	MIXTO	1.038	MOTO	1.291	PESADA	0	
	ZIPAQUIRA	CDA DISMACOR ZIPAQUIRA	2.000	2.127	LIVIANA	1.707	MIXTO	0	MOTO	1	PESADA	419	
		CDA LA PAZ LTDA	3.000	3.332	LIVIANA	0	MIXTO	2.308	MOTO	1.024	PESADA	0	
		CENTRO DE DIAGNOSTICO AUTOMOTRIZ C D A SERVICIPA S.A.S. - COARTE S.A.S.	1.000	2.029	LIVIANA	0	MIXTO	0	MOTO	2.029	PESADA	0	
						LIVIANA	0	MIXTO	0	MOTO	0	PESADA	0
	GUAVIARE	SAN JOSE DEL GUAVIARE	CDA GUAVIARE SAS	0	774	LIVIANA	0	MIXTO	0	MOTO	774	PESADA	0
	HUILA	GARZON	CDA GARZON	1.000	1.093	LIVIANA	0	MIXTO	0	MOTO	1.093	PESADA	0
			CDA REIMAR GARZON LTDA	2.000	1.333	LIVIANA	0	MIXTO	917	MOTO	416	PESADA	0
LA PLATA		CENTRO DE DIAGNOSTICO AUTOMOTOR LA PLATA SAS	2.000	1.514	LIVIANA	0	MIXTO	674	MOTO	840	PESADA	0	
		CDA DEL HUILA LA PRADERA	4.000	2.743	LIVIANA	1.624	MIXTO	0	MOTO	1.119	PESADA	0	
NEIVA		CDA REIMAR LA TOMA NEIVA LTDA	2.000	965	LIVIANA	498	MIXTO	0	MOTO	467	PESADA	0	
		CENTRO DE DIAGNOSTICO AUTOMOTOR OPTIMO SAS	4.000	3.817	LIVIANA	1.770	MIXTO	0	MOTO	2.047	PESADA	0	
		CENTRO DE DIAGNOSTICO AUTOMOTRIZ CDA LOS DUJOS LTDA	4.000	3.458	LIVIANA	1.388	MIXTO	520	MOTO	1.550	PESADA	0	
						LIVIANA	0	MIXTO	0	MOTO	0	PESADA	0

## Certificados de RTMyEC expedidos por CDA's del País 1er Trimestre de 2018

DEPARTAMENTO	MUNICIPIO	NOMBRE DEL CDA	TOTAL POR CDA		REGISTRADOS EN RUNT POR LÍNEA								
			SUMINISTRADOS POR THOMAS	REGISTRADOS EN EL RUNT	LIVIANA	MIXTO	MOTO	PESADA					
		GARCIA & GARCIA CDA DE NEIVA S.A.S. (CDA DE NEIVA S.A.S.)	4.000	3.354	LIVIANA	1.243	MIXTO	0	MOTO	2.111	PESADA	0	
		INVERSIONES BOCATO S.A.S. (CDA UNIMOTOS)	4.000	3.530	LIVIANA	0	MIXTO	0	MOTO	3.530	PESADA	0	
		MOTO CDA LA TOMA NEIVA	1.000	1.562	LIVIANA	0	MIXTO	0	MOTO	1.562	PESADA	0	
	<b>PALERMO</b>		CDA REIMAR LTDA	4.000	2.196	LIVIANA	0	MIXTO	1.598	MOTO	598	PESADA	0
	<b>PITALITO</b>		CDA AUTOSUR	4.000	3.735	LIVIANA	0	MIXTO	3.334	MOTO	401	PESADA	0
			CDA DIAGNOSTISUR	3.000	2.881	LIVIANA	0	MIXTO	0	MOTO	2.881	PESADA	0
			CDA PITALITO	3.000	1.892	LIVIANA	0	MIXTO	0	MOTO	1.892	PESADA	0
	<b>LA GUAJIRA</b>	<b>RIOHACHA</b>	CDA CHECKAR	1.000	1.484	LIVIANA	1.432	MIXTO	0	MOTO	52	PESADA	0
			CDA WAALEKAY S.A.S	2.000	1.938	LIVIANA	0	MIXTO	1.789	MOTO	149	PESADA	0
	<b>MAGDALENA</b>	<b>EL BANCO</b>	CDA EL SOL SAS	0	118	LIVIANA	0	MIXTO	0	MOTO	118	PESADA	0
		<b>FUNDACION</b>	CENTRO DE DIAGNOSTICO AUTOMOTOR FUNDACION MAGD SAS	1.000	717	LIVIANA	359	MIXTO	0	MOTO	358	PESADA	0
		<b>SANTA MARTA</b>	C.D.A. COMERCIALIZADORA SERVISUPER LTDA. SUCURSAL SANTA MARTA	2.000	1.850	LIVIANA	0	MIXTO	1.310	MOTO	540	PESADA	0
		CDA DEL MAGDALENA	2.000	1.748	LIVIANA	0	MIXTO	1.080	MOTO	668	PESADA	0	
		CDA SUPER CARS E.U.	3.000	4.014	LIVIANA	0	MIXTO	2.809	MOTO	1.205	PESADA	0	
		TOTALCHECK S.A.S.	2.000	2.668	LIVIANA	1.687	MIXTO	0	MOTO	981	PESADA	0	
<b>META</b>	<b>ACACIAS</b>	CENTRO NACIONAL DE DIAGNOSTICO AUTOMOTOR SEGURA	4.000	5.265	LIVIANA	0	MIXTO	2.823	MOTO	2.442	PESADA	0	

## Certificados de RTMyEC expedidos por CDA's del País 1er Trimestre de 2018

DEPARTAMENTO	MUNICIPIO	NOMBRE DEL CDA	TOTAL POR CDA		REGISTRADOS EN RUNT POR LÍNEA								
			SUMINISTRADOS POR THOMAS	REGISTRADOS EN EL RUNT	LIVIANA	MIXTO	MOTO	PESADA					
	<b>VILLAVICENCIO</b>	CDA CARLLANOS	8.000	7.510	LIVIANA	12	MIXTO	3.700	MOTO	3.798	PESADA	0	
		CENTRO DE DIAGNOSTICO AUTOMOTOR ANDINO	6.000	6.595	LIVIANA	3.210	MIXTO	940	MOTO	2.445	PESADA	0	
		CENTRO DE DIAGNÓSTICO AUTOMOTOR EL TRIUNFADOR	2.000	2.417	LIVIANA	0	MIXTO	0	MOTO	2.417	PESADA	0	
		CENTRO DE DIAGNOSTICO AUTOMOTOR LOS CENTAUROS S.A.S.	15.000	13.747	LIVIANA	5.612	MIXTO	975	MOTO	7.160	PESADA	0	
<b>NARIÑO</b>	<b>IPIALES</b>	CDA CONTROL Y CALIDAD AMBIENTAL CIA LTDA	0	1.564	LIVIANA	0	MIXTO	1.564	MOTO	0	PESADA	0	
		CDA PANAMERICANO	0	1.035	LIVIANA	0	MIXTO	1.035	MOTO	0	PESADA	0	
		CENTRO DE DIAGNOSTICO AUTOMOTOR IPIALES LTDA	3.000	2.322	LIVIANA	0	MIXTO	1.549	MOTO	773	PESADA	0	
	<b>PASTO</b>	CDA LAS AMERICAS	5.000	5.056	LIVIANA	2.556	MIXTO	0	MOTO	2.500	PESADA	0	
		CDA MARIDIAZ	2.000	1.979	LIVIANA	1.201	MIXTO	0	MOTO	778	PESADA	0	
		CENTRO DE DIAGNÓSTICO AUTOMOTOR DE NARIÑO LTDA.	5.000	1.818	LIVIANA	0	MIXTO	1.347	MOTO	471	PESADA	0	
		CENTRO DE DIAGNOSTICO AUTOMOTOR DE PASTO	5.000	3.087	LIVIANA	2.130	MIXTO	0	MOTO	957	PESADA	0	
		CENTRO DE DIAGNOSTICO AUTOMOTOR ECOMOTOS SAS	4.000	2.467	LIVIANA	1.242	MIXTO	0	MOTO	1.225	PESADA	0	
		CENTRO DE DIAGNOSTICO AUTOMOTRIZ SAN JUAN DE PASTO	6.000	5.708	LIVIANA	2.913	MIXTO	880	MOTO	1.915	PESADA	0	
		<b>TUQUERRES</b>	CDA DE LA SABANA	5.000	1.314	LIVIANA	0	MIXTO	1.126	MOTO	188	PESADA	0
	CDA TUQUERRES SAS		0	926	LIVIANA	0	MIXTO	787	MOTO	139	PESADA	0	
	<b>NORTE DE SANTANDER</b>	<b>CUCUTA</b>	C.D.A.G. LA MERCED DE LLERAS S.A.S	7.000	7.919	LIVIANA	6.174	MIXTO	0	MOTO	1.745	PESADA	0

## Certificados de RTMyEC expedidos por CDA's del País 1er Trimestre de 2018

DEPARTAMENTO	MUNICIPIO	NOMBRE DEL CDA	TOTAL POR CDA		REGISTRADOS EN RUNT POR LÍNEA	
			SUMINISTRADOS POR THOMAS	REGISTRADOS EN EL RUNT		
		CDA CERTIFICADO NACIONAL DE MOTOS S.A.S.	2.966	3.656	LIVIANA 0 MIXTO 0 MOTO 3.656 PESADA 0	
		CENTRO DE DIAGNOSTICO AUTOMOTOR CDA AVANZAR CARROS	1.000	65	LIVIANA 45 MIXTO 0 MOTO 20 PESADA 0	
		CENTRO DE DIAGNOSTICO AUTOMOTOR CDA AVANZAR MOTOS S.A.S	4.000	3.972	LIVIANA 0 MIXTO 0 MOTO 3.972 PESADA 0	
		CENTRO DE DIAGNOSTICO AUTOMOTOR DE CUCUTA -CEDAC LTDA	6.000	5.834	LIVIANA 2.267 MIXTO 3.549 MOTO 18 PESADA 0	
		CENTRO DE DIAGNÓSTICO AUTOMOTOR LIBERTADORES EXPRESS S.A.S	6.000	5.237	LIVIANA 1.938 MIXTO 1.280 MOTO 2.019 PESADA 0	
		CENTRO DE DIAGNOSTICO AUTOMOTOR MOTORIZADOS DEL NORTE	4.000	3.259	LIVIANA 0 MIXTO 0 MOTO 3.259 PESADA 0	
	<b>LOS PATIOS</b>		CERTIGASES LOS PATIOS S.A.S.	3.900	3.007	LIVIANA 3.007 MIXTO 0 MOTO 0 PESADA 0
	<b>OCAÑA</b>		CENTRO DIAGNOSTICO AUTOMOTOR EL COCHE S.A.S	2.000	2.068	LIVIANA 0 MIXTO 1.272 MOTO 796 PESADA 0
			CRT OCAÑA LTDA	1.500	1.683	LIVIANA 0 MIXTO 1.060 MOTO 623 PESADA 0
	<b>VILLA DEL ROSARIO</b>		CENTRO DE DIAGNÓSTICO AUTOMOTOR VILLA DEL ROSARIO S.A.S.	0	1.605	LIVIANA 0 MIXTO 1.163 MOTO 442 PESADA 0
	<b>PUTUMAYO</b>	<b>MOCOA</b>	CDA PUTUMAYO	3.000	2.095	LIVIANA 0 MIXTO 1.617 MOTO 478 PESADA 0
	<b>QUINDIO</b>	<b>ARMENIA</b>	CDA ARMENIA SAS	4.000	2.127	LIVIANA 1.020 MIXTO 0 MOTO 1.107 PESADA 0
			CENTRO DE DIAGNOSTICO AUTOMOTOR (CDA) EL DANUBIO S.A.S.	4.000	5.079	LIVIANA 0 MIXTO 1.897 MOTO 3.182 PESADA 0
CENTRO DIAGNOSTICO MOTOS DEL QUINDIO SOCIEDAD POR ACCIONES SIMPLIFICADA S.A.S.			7.500	7.446	LIVIANA 2.352 MIXTO 0 MOTO 5.094 PESADA 0	
CENTRO NACIONAL DE DIAGNOSTICO AUTOMOTOR S.A. CENDA DIAGNOSTICENTRO			8.000	5.868	LIVIANA 2.742 MIXTO 508 MOTO 2.618 PESADA 0	
RED DE SERVICIOS C.D.A. S.A. - LA PISTA			8.000	5.249	LIVIANA 2.323 MIXTO 318 MOTO 2.608 PESADA 0	

## Certificados de RTMyEC expedidos por CDA's del País 1er Trimestre de 2018

DEPARTAMENTO	MUNICIPIO	NOMBRE DEL CDA	TOTAL POR CDA		REGISTRADOS EN RUNT POR LÍNEA								
			SUMINISTRADOS POR THOMAS	REGISTRADOS EN EL RUNT	LIVIANA	MIXTO	MOTO	PESADA					
RISARALDA	<b>CALARCA</b>	CDA CALARCA S.A.S	1.000	110	LIVIANA	0	MIXTO	48	MOTO	62	PESADA	0	
	<b>BELEN DE UMBRIA</b>	CDA AJUSTEV BELEN	2.000	1.493	LIVIANA	0	MIXTO	0	MOTO	1.493	PESADA	0	
	<b>DOSQUEBRADAS</b>	CDA EJE CAFETERO S.A.	0	3.586	LIVIANA	586	MIXTO	1.576	MOTO	1.424	PESADA	0	
		GRUPO CARDISEL S.A.S. SEDE ROMELIA	5.000	4.307	LIVIANA	0	MIXTO	1.783	MOTO	2.524	PESADA	0	
		GRUPO CARDISEL S.A.S. SEDE ROSA	2.000	2.142	LIVIANA	783	MIXTO	273	MOTO	1.086	PESADA	0	
	<b>PEREIRA</b>	AUTOMAS PERITAR	0	346	LIVIANA	313	MIXTO	0	MOTO	33	PESADA	0	
		CDA CERTI EXPRESS PEREIRA SAS	6.000	3.855	LIVIANA	1.964	MIXTO	0	MOTO	1.891	PESADA	0	
		CDA DEL CAFÉ S.A	3.000	2.871	LIVIANA	0	MIXTO	1.908	MOTO	963	PESADA	0	
		CDA DIESEL FULL Y CIA LTDA	8.000	6.799	LIVIANA	2.942	MIXTO	0	MOTO	3.857	PESADA	0	
		CENTRO DIAGNOSTICO AUTOMOTOR AV 30 DE AGOSTO SAS	3.000	3.055	LIVIANA	0	MIXTO	0	MOTO	3.055	PESADA	0	
		DIAGNOSTICENTRO S.A.S.	4.000	4.393	LIVIANA	0	MIXTO	2.019	MOTO	2.374	PESADA	0	
		GRUPO CARDISEL S.A.S. AIRE LIMPIO SEDE PEREIRA	4.000	4.187	LIVIANA	2.232	MIXTO	0	MOTO	1.955	PESADA	0	
	<b>SANTA ROSA DE CABAL</b>	CENTRO DE DIAGNOSTICO AUTOMOTOR LA 14 S.A.S	2.000	2.720	LIVIANA	945	MIXTO	0	MOTO	1.775	PESADA	0	
	<b>SAN ANDRES Y PROVIDENCIA</b>	<b>SAN ANDRES</b>	CONTROL AUTOS DE SAN ANDRES ISLA	0	829	LIVIANA	274	MIXTO	0	MOTO	555	PESADA	0
	<b>SANTANDER</b>	<b>BARBOSA</b>	CDA SERVINORTE BARBOSA	4.000	2.505	LIVIANA	0	MIXTO	1.566	MOTO	939	PESADA	0
		CENTRO DE DIAGNOSTICO AUTOMOTOR MONTEARROYO LTDA	0	2.656	LIVIANA	0	MIXTO	1.668	MOTO	988	PESADA	0	



## Certificados de RTMyEC expedidos por CDA's del País 1er Trimestre de 2018

DEPARTAMENTO	MUNICIPIO	NOMBRE DEL CDA	TOTAL POR CDA		REGISTRADOS EN RUNT POR LÍNEA								
			SUMINISTRADOS POR THOMAS	REGISTRADOS EN EL RUNT	LIVIANA	MIXTO	MOTO	PESADA					
	<b>BARRANCABERMEJA</b>	CDA CHECK MOTOS	2.000	2.161	LIVIANA	0	MIXTO	0	MOTO	2.161	PESADA	0	
		CDA MOTO ESTETICA	1.000	192	LIVIANA	0	MIXTO	0	MOTO	192	PESADA	0	
		CENTRO DE DIAGNOSTICO AUTOMOTOR BARRANCABERMEJA	2.000	1.838	LIVIANA	1.450	MIXTO	0	MOTO	388	PESADA	0	
		CENTRO DE DIAGNOSTICO AUTOMOTRIZ YARIGUIES	1.000	1.943	LIVIANA	0	MIXTO	1.806	MOTO	137	PESADA	0	
		CERTIFICADO NACIONAL TECNOMECANICO S.A. (Barrancabermeja)	1.000	1.500	LIVIANA	0	MIXTO	0	MOTO	1.500	PESADA	0	
	<b>BUCARAMANGA</b>	C.D.A. CIUDAD BONITA LTDA	7.000	5.707	LIVIANA	2.562	MIXTO	0	MOTO	3.145	PESADA	0	
		C.D.A. LAS MOTOS DE BUCARAMANGA S.A.S.	2.000	1.584	LIVIANA	0	MIXTO	0	MOTO	1.584	PESADA	0	
		CDA BUCARAMANGA S.A.S.	4.000	2.465	LIVIANA	0	MIXTO	2.465	MOTO	0	PESADA	0	
		CDA DIAGNOSTIMOTOS BUCARAMANGA	1.000	1.155	LIVIANA	0	MIXTO	0	MOTO	1.155	PESADA	0	
		CDA LA 27 CON CALLE 34	6.000	5.456	LIVIANA	2.595	MIXTO	0	MOTO	2.861	PESADA	0	
		CDA LA ISLA DE LA 52	8.000	5.340	LIVIANA	2.235	MIXTO	0	MOTO	3.105	PESADA	0	
		CDA PUERTA DEL SOL S.A.S	3.000	2.975	LIVIANA	1.314	MIXTO	0	MOTO	1.661	PESADA	0	
		CENTRO DE DIAGNOSTICO AUTOMOTOR DE LA DIRECCION DE TRANSITO DE BUCARAMANGA	0	1.713	LIVIANA	39	MIXTO	799	MOTO	875	PESADA	0	
		CERTIFICADO NACIONAL TECNOMECANICO S.A. (Bi'ga-Giron)	7.000	6.253	LIVIANA	2.346	MIXTO	1.738	MOTO	2.169	PESADA	0	
		CERTIFICADO NACIONAL TECNOMECANICO S.A. (Calle 20)	4.000	3.978	LIVIANA	2.008	MIXTO	0	MOTO	1.970	PESADA	0	
		<b>FLORIDABLANCA</b>	C.D.A. LA FLORIDA	3.000	3.390	LIVIANA	1.044	MIXTO	0	MOTO	2.346	PESADA	0

## Certificados de RTMyEC expedidos por CDA's del País 1er Trimestre de 2018

DEPARTAMENTO	MUNICIPIO	NOMBRE DEL CDA	TOTAL POR CDA		REGISTRADOS EN RUNT POR LÍNEA								
			SUMINISTRADOS POR THOMAS	REGISTRADOS EN EL RUNT	LIVIANA	MIXTO	MOTO	PESADA					
	<b>GIRON</b>	CDA MOTOS FLORIDABLANCA	2.000	1.572	LIVIANA	0	MIXTO	0	MOTO	1.572	PESADA	0	
		CENTRO DE DIAGNOSTICO AUTOMOTOR INSPECCION TECNICO MECANICA Y GASES S.A.S	3.000	2.515	LIVIANA	0	MIXTO	0	MOTO	2.515	PESADA	0	
		CENTRO DE DIAGNOSTICO AUTOMOTRIZ CDA REVITEC SA	6.000	5.620	LIVIANA	2.364	MIXTO	0	MOTO	1.466	PESADA	1.790	
	<b>MALAGA</b>	CDA DE LA PROVINCIA SAS	2.000	1.305	LIVIANA	0	MIXTO	834	MOTO	471	PESADA	0	
		<b>PIEDRECUESTA</b>	CDA MOTOS DE LA CUESTA	3.200	3.160	LIVIANA	881	MIXTO	0	MOTO	2.279	PESADA	0
	CERTIFICADO NACIONAL TECNOMECANICO S.A.		2.000	2.736	LIVIANA	0	MIXTO	1.608	MOTO	1.128	PESADA	0	
	<b>SAN GIL</b>	CDA CHICAMOCHA	7.000	6.866	LIVIANA	0	MIXTO	3.547	MOTO	3.319	PESADA	0	
					<b>SAN VICENTE DE CHUCURI</b>	C.D.A. LA MILAGROSA S.A.S.	0	502	LIVIANA	0	MIXTO	0	MOTO
	<b>SUCRE</b>	<b>SINCELEJO</b>	CDA DEL CARIBE	3.000		2.594	LIVIANA	0	MIXTO	2.423	MOTO	171	PESADA
			CENTRO DE DIAGNOSTICO AUTOMOTOR C.D.A. DE SUCRE ZONA DE PIT'S S.A.S	2.000	1.335	LIVIANA	0	MIXTO	0	MOTO	1.335	PESADA	0
CENTRO DE DIAGNOSTICO AUTOMOTOR DE SUCRE			2.000	2.431	LIVIANA	0	MIXTO	1.982	MOTO	449	PESADA	0	
<b>TOLIMA</b>			<b>CHAPARRAL</b>	CENTRO DE DIAGNOSTICO AUTOMOTRIZ DEL SUR DEL TOLIMA	0	767	LIVIANA	0	MIXTO	454	MOTO	313	PESADA
	<b>ESPINAL</b>	C.D.A. DIAGNOSTI-MOTOS ESPINAL		0	1.732	LIVIANA	0	MIXTO	0	MOTO	1.732	PESADA	0
		CDA BETANIA	1.000	1.361	LIVIANA	0	MIXTO	1.004	MOTO	357	PESADA	0	
		CENTRO DE DIAGNOSTICO AUTOMOTOR TECNIMOTO AUTOS ESPINAL S.A.S.	1.000	1.225	LIVIANA	682	MIXTO	0	MOTO	543	PESADA	0	
	<b>IBAGUE</b>	C.D.A. DIAGNOSTI-CAR	5.000	7.208	LIVIANA	3.772	MIXTO	2.064	MOTO	1.372	PESADA	0	

## Certificados de RTMyEC expedidos por CDA's del País 1er Trimestre de 2018

DEPARTAMENTO	MUNICIPIO	NOMBRE DEL CDA	TOTAL POR CDA		REGISTRADOS EN RUNT POR LÍNEA	
			SUMINISTRADOS POR THOMAS	REGISTRADOS EN EL RUNT		
		CDA CONTROL MOTOS IBAGUÉ S.A.S.	3.000	2.606	LIVIANA 0 MIXTO 0 MOTO 2.606 PESADA 0	
		CDA CONTROL MOTOS IBAGUÉ S.A.S. LINEA MOVIL	1.000	927	LIVIANA 0 MIXTO 0 MOTO 927 PESADA 0	
		CDA MOTOS DE LA SEXTA	4.000	4.501	LIVIANA 0 MIXTO 0 MOTO 4.501 PESADA 0	
		CENTRO DE DIAGNOSTICO AUTOMOTOR AUTOGASES	3.000	3.778	LIVIANA 0 MIXTO 3.090 MOTO 688 PESADA 0	
		CENTRO DE DIAGNOSTICO AUTOMOTRIZ MOTO CLUB AMBALA	1.000	1.631	LIVIANA 0 MIXTO 0 MOTO 1.631 PESADA 0	
		CENTRO DE DIAGNOSTICO AUTOMOTRIZ TECNI MOTORS IBAGUE	1.000	1.294	LIVIANA 0 MIXTO 0 MOTO 1.294 PESADA 0	
		CORPOTRANS CDA	0	21	LIVIANA 10 MIXTO 2 MOTO 9 PESADA 0	
		IVESUR COLOMBIA - TOLIMA	4.000	4.396	LIVIANA 2.790 MIXTO 422 MOTO 1.184 PESADA 0	
		<b>MARIQUITA</b>	DIAGNOSTICENTRO DEL NORTE MARIQUITA LTDA.	2.000	2.618	LIVIANA 0 MIXTO 1.800 MOTO 818 PESADA 0
	SOLUCIONES EMPRESARIALES DE COMERCIO S.A.S. - SOEMCO S.A.S	2.000		1.894	LIVIANA 0 MIXTO 0 MOTO 1.894 PESADA 0	
	<b>MELGAR</b>	SOLUCIONES MECÁNICAS GLOBALES S.A. - SOLUMEK S.A	2.000	1.826	LIVIANA 0 MIXTO 0 MOTO 1.826 PESADA 0	
	<b>PURIFICACION</b>	CENTRO DE DIAGNOSTICO AUTOMOTOR PURIFICACION S.A.S.	0	286	LIVIANA 0 MIXTO 0 MOTO 286 PESADA 0	
	<b>SALDAÑA</b>	CENTRO DE DIAGNOSTICO AUTOMOTOR PEÑAS DEL RIO S.A.S	0	1.159	LIVIANA 0 MIXTO 662 MOTO 497 PESADA 0	
	<b>VALLE DEL CAUCA</b>	<b>BUENAVENTURA</b>	CDA BUENAVENTURA S.A.S	1.000	1.170	LIVIANA 0 MIXTO 943 MOTO 227 PESADA 0
			CDA SIMÓN BOLÍVAR	0	1.148	LIVIANA 0 MIXTO 600 MOTO 548 PESADA 0
			CENTRO NACIONAL DE DIAGNOSTICO AUTOMOTOR S.A. CENDA DIAGNOSTICENTRO SUCURSAL BUENAVENTURA	1.000	1.868	LIVIANA 951 MIXTO 0 MOTO 917 PESADA 0

## Certificados de RTMyEC expedidos por CDA's del País 1er Trimestre de 2018

DEPARTAMENTO	MUNICIPIO	NOMBRE DEL CDA	TOTAL POR CDA		REGISTRADOS EN RUNT POR LINEA
			SUMINISTRADOS POR THOMAS	REGISTRADOS EN EL RUNT	
	<b>CAICEDONIA</b>	CDA OLMO S.A.S.	2.000	1.061	LIVIANA 0 MIXTO 0 MOTO 1.061 PESADA 0
	<b>CALI</b>	CDA AJUSTEV SAS - CALI	4.000	4.020	LIVIANA 2.675 MIXTO 0 MOTO 1.345 PESADA 0
		CDA AUTOLISTO DEL VALLE SAS	12.000	10.767	LIVIANA 6.846 MIXTO 0 MOTO 3.921 PESADA 0
		CDA AUTOMAS CALI AV. CAÑASGORDAS	6.000	6.094	LIVIANA 4.457 MIXTO 0 MOTO 1.637 PESADA 0
		CDA CALIMA LA 57	0	1.231	LIVIANA 681 MIXTO 0 MOTO 550 PESADA 0
		CDA CAPRI	2.000	1.706	LIVIANA 1.024 MIXTO 0 MOTO 682 PESADA 0
		CDA LA AUTOPISTA S.A.S.	8.000	8.999	LIVIANA 4.789 MIXTO 0 MOTO 4.210 PESADA 0
		CDA MOTOS LAS DELICIAS	2.000	2.848	LIVIANA 0 MIXTO 0 MOTO 2.848 PESADA 0
		CDA SAN BOSCO S.A.S	2.000	2.270	LIVIANA 0 MIXTO 0 MOTO 2.270 PESADA 0
		CDA SAN NICOLAS S.A.S	3.000	2.792	LIVIANA 1.707 MIXTO 0 MOTO 1.085 PESADA 0
		CENTRO DE DIAGNOSTICO AUTOMOTOR AV CIUDAD DE CALI S.A.S.	7.916	7.902	LIVIANA 0 MIXTO 3.282 MOTO 4.620 PESADA 0
		CENTRO DE DIAGNOSTICO AUTOMOTOR CALI CHIPICHAPE S.A.S.	3.000	2.208	LIVIANA 1.589 MIXTO 0 MOTO 619 PESADA 0
		CENTRO DE DIAGNOSTICO AUTOMOTOR DEL VALLE LTDA	0	2.180	LIVIANA 0 MIXTO 1.701 MOTO 479 PESADA 0
		CENTRO DE DIAGNÓSTICO AUTOMOTOR LA 8A S.A.S	3.600	6.125	LIVIANA 3.427 MIXTO 943 MOTO 1.755 PESADA 0
		CENTRO DE DIAGNOSTICO AUTOMOTOR LA PLAYA S.A.S	4.000	5.230	LIVIANA 4.015 MIXTO 0 MOTO 1.215 PESADA 0
		CENTRO DE DIAGNÓSTICO AUTOMOTOR MOTOS CRA 15 S.A.S.	3.000	2.464	LIVIANA 0 MIXTO 0 MOTO 2.464 PESADA 0

## Certificados de RTMyEC expedidos por CDA's del País 1er Trimestre de 2018

DEPARTAMENTO	MUNICIPIO	NOMBRE DEL CDA	TOTAL POR CDA		REGISTRADOS EN RUNT POR LÍNEA									
			SUMINISTRADOS POR THOMAS	REGISTRADOS EN EL RUNT	LIVIANA	MIXTO	MOTO	PESADA						
		CENTRO DE DIAGNOSTICO AUTOMOTOR PREVICAR CALI NORTE	0	1.491	LIVIANA	1.132	MIXTO	0	MOTO	230	PESADA	129		
		CENTRO DE DIAGNOSTICO AUTOMOTOR PREVICAR CDA DE CALI	4.000	4.040	LIVIANA	3.412	MIXTO	0	MOTO	628	PESADA	0		
		CENTRO DE DIAGNÓSTICO AUTOMOTRIZ EL PARAISO S.A.S.	4.000	4.992	LIVIANA	0	MIXTO	0	MOTO	4.992	PESADA	0		
		CENTRO DE DIAGNOSTICO AUTOMOTRIZ LA TERMINAL S A	2.000	3.899	LIVIANA	0	MIXTO	3.117	MOTO	782	PESADA	0		
		DIAGNOSTICAR MOTOS	4.000	4.009	LIVIANA	0	MIXTO	0	MOTO	4.009	PESADA	0		
		GRUPO PREVIMOTO S.A.S CALIMA	6.000	5.289	LIVIANA	0	MIXTO	0	MOTO	5.289	PESADA	0		
		ITAC S.A.S - SUR CDA	2.000	2.232	LIVIANA	578	MIXTO	1.118	MOTO	536	PESADA	0		
		IVESUR COLOMBIA - CALI	6.000	4.554	LIVIANA	2.912	MIXTO	0	MOTO	867	PESADA	775		
		PREVIMOTO CRA 15	5.000	3.644	LIVIANA	0	MIXTO	0	MOTO	3.644	PESADA	0		
		PREVIMOTO SAN NICOLAS	6.000	4.437	LIVIANA	0	MIXTO	0	MOTO	4.437	PESADA	0		
		<b>CANDELARIA</b>		CENTRO DE DIAGNOSTICO AUTOMOTOR DE JUANCHITO CANDELARIA S.A.	1.000	1.021	LIVIANA	384	MIXTO	71	MOTO	566	PESADA	0
		<b>CARTAGO</b>		C. D. A. VILLA DE ROBLEDO S.A.S.	2.000	2.082	LIVIANA	0	MIXTO	0	MOTO	2.082	PESADA	0
		CDA CERTIEXPRESS CARTAGO S.A.S.	6.000	2.545	LIVIANA	1.497	MIXTO	0	MOTO	1.048	PESADA	0		
		CENTRO DE DIAGNOSTICO Y VERIFICACION AMBIENTAL CARTAGO	1.000	1.360	LIVIANA	495	MIXTO	0	MOTO	865	PESADA	0		
		J&D S.A.S.	2.000	1.790	LIVIANA	0	MIXTO	0	MOTO	1.790	PESADA	0		
<b>EL CERRITO</b>		CDA CERRITO S.A.S.	1.000	802	LIVIANA	0	MIXTO	0	MOTO	802	PESADA	0		

## Certificados de RTMyEC expedidos por CDA's del País 1er Trimestre de 2018

DEPARTAMENTO	MUNICIPIO	NOMBRE DEL CDA	TOTAL POR CDA		REGISTRADOS EN RUNT POR LÍNEA							
			SUMINISTRADOS POR THOMAS	REGISTRADOS EN EL RUNT	LIVIANA	MIXTO	MOTO	PESADA				
	<b>FLORIDA</b>	CDA SANTA ANA - MG 77 SAS	2.000	1.505	LIVIANA	0	MIXTO	768	MOTO	737	PESADA	0
	<b>GUACARI</b>	CDA CENTROVALLE S.A	1.000	682	LIVIANA	0	MIXTO	344	MOTO	338	PESADA	0
	<b>GUADALAJARA DE BUGA</b>	C.D.A DE BUGA - CENTRO DE DIAGNOSTICO AUTOMOTOR DE BUGA	1.000	1.190	LIVIANA	640	MIXTO	0	MOTO	550	PESADA	0
		CDA TEAM ADVANCE BUGA	0	2.651	LIVIANA	0	MIXTO	0	MOTO	2.651	PESADA	0
		CENTRO DE DIAGNÓSTICO AUTOMOTOR BUENATMOSFERA	7.000	3.977	LIVIANA	0	MIXTO	2.285	MOTO	1.692	PESADA	0
	<b>JAMUNDI</b>	CENTRO DE DIAGNOSTICO AUTOMOTOR JAMUNDI VALLE (GRUPO EMPRESARIAL TASP A S.A.S)	0	3.305	LIVIANA	1.423	MIXTO	165	MOTO	1.717	PESADA	0
	<b>LA UNION</b>	CDA MOTO UNION	1.000	1.062	LIVIANA	0	MIXTO	0	MOTO	1.062	PESADA	0
	<b>PALMIRA</b>	CENTRO DE DIAGNOSTICO AUTOMOTOR DE LLANO GRANDE S A S	0	1.656	LIVIANA	0	MIXTO	0	MOTO	1.656	PESADA	0
		CENTRO DE DIAGNOSTICO AUTOMOTOR DE PALMIRA LTDA.	2.000	2.394	LIVIANA	1.243	MIXTO	422	MOTO	729	PESADA	0
		CENTRO DE DIAGNOSTICO AUTOMOTOR LOS LIBERTADORES	2.000	2.128	LIVIANA	1.202	MIXTO	0	MOTO	926	PESADA	0
		CENTRO DE DIAGNOSTICO AUTOMOTOR PARAISO	5.000	3.709	LIVIANA	1.634	MIXTO	725	MOTO	1.350	PESADA	0
		SALAZAR ASOCIADOS Y CIA S.A. (CDA LAS PALMAS)	0	1.102	LIVIANA	0	MIXTO	795	MOTO	307	PESADA	0
		SERVIMOTOS CDA PALMIRA	5.000	4.713	LIVIANA	0	MIXTO	0	MOTO	4.713	PESADA	0
		<b>ROLDANILLO</b>	CENTRO DE DIAGNOSTICO AUTOMOTOR CEDIAUTOS - CALLE 9	1.000	1.635	LIVIANA	593	MIXTO	0	MOTO	1.042	PESADA
	CENTRO DE DIAGNOSTICO AUTOMOTOR CEDIAUTOS LINEA MIXTA - CARRERA 2		0	701	LIVIANA	0	MIXTO	701	MOTO	0	PESADA	0
	<b>TULUA</b>	AUTOAMBIENTAL	0	2.969	LIVIANA	1.976	MIXTO	0	MOTO	993	PESADA	0

## Certificados de RTMyEC expedidos por CDA's del País 1er Trimestre de 2018

DEPARTAMENTO	MUNICIPIO	NOMBRE DEL CDA	TOTAL POR CDA		REGISTRADOS EN RUNT POR LÍNEA								
			SUMINISTRADOS POR THOMAS	REGISTRADOS EN EL RUNT	LIVIANA	MIXTO	MOTO	PESADA					
		CDA LA PISTTA TULUA	4.000	3.201	LIVIANA	0	MIXTO	0	MOTO	3.201	PESADA	0	
		CDA MOTOS CRA 30 / INVERSIONES VRG LTDA	0	1.423	LIVIANA	0	MIXTO	0	MOTO	1.423	PESADA	0	
		CENTRO DE DIAGNOSTICO AUTOMOTOR ANGELES DEL RIO S.A.S.	3.000	2.253	LIVIANA	0	MIXTO	0	MOTO	2.253	PESADA	0	
		CENTRO DE DIAGNOSTICO AUTOMOTOR DE TULUA LIMITADA	2.500	2.354	LIVIANA	0	MIXTO	1.707	MOTO	647	PESADA	0	
	<b>YUMBO</b>	ITAC S.A.S CENTRO DE DIAGNOSTICO AUTOMOTRIZ INSPECCION TECNICA AUTOMOTRIZ DE COLOMBIA S.A.S	4.500	3.562	LIVIANA	851	MIXTO	1.680	MOTO	1.031	PESADA	0	
	REVISION TECNICO MECANICA SAMECO SAS		5.000	2.275	LIVIANA	1.100	MIXTO	445	MOTO	730	PESADA	0	
	<b>ZARZAL</b>	SIZARZAL S.A.S.	0	1.647	LIVIANA	787	MIXTO	0	MOTO	860	PESADA	0	
	<b>DEPARTAMENTOS CON COBERTURA</b>	<b>MUNICIPIOS CON COBERTURA</b>	<b>CENTROS DE DIAGNOSTICO AUTOMOTOR</b>	<b>TOTAL CERTIFICADOS SUMINISTRADOS POR THOMAS</b>	<b>TOTAL CERTIFICADOS REGISTRADOS EN EL RUNT</b>	<b>TOTAL CERTIFICADOS REGISTRADOS POR LINEA EN EL RUNT</b>							
	29	128	423	1.302.642	1.339.408	LIVIANA	476.222	MIXTO	242.153	MOTO	601.815	PESADA	19.218

## TOP 35

### Ciudades con mayor número de vehículos revisados 1er Trimestre de 2018

CIUDAD O MUNICIPIO	CERTIFICADOS EXPEDIDOS	NÚMERO DE CDA's	PARTICIPACIÓN EN %	TOTAL DE CERTIFICADOS REGISTRADOS RUNT
BOGOTA	284.774	71	21,26%	1.339.408
MEDELLIN	125.003	38	9,33%	
CALI	105.423	25	7,87%	
BARRANQUILLA	38.357	11	2,86%	
BUCARAMANGA	36.626	10	2,73%	
VILLAVICENCIO	30.269	4	2,26%	
CUCUTA	29.942	7	2,24%	
IBAGUE	26.362	9	1,97%	
ARMENIA	25.769	5	1,92%	
PEREIRA	25.506	7	1,90%	
SOACHA	22.767	6	1,70%	
BELLO	21.119	3	1,58%	
CARTAGENA	20.733	6	1,55%	
PASTO	20.115	6	1,50%	
NEIVA	19.429	7	1,45%	
RIONEGRO	18.490	3	1,38%	
ITAGUI	16.982	6	1,27%	
PALMIRA	15.702	6	1,17%	
POPAYAN	15.480	5	1,16%	
MANIZALES	15.043	5	1,12%	
TULUA	12.200	5	0,91%	
SOLEDAD	11.862	3	0,89%	
VALLEDUPAR	11.753	4	0,88%	
YOPAL	10.767	3	0,80%	
SANTA MARTA	10.280	4	0,77%	
MOSQUERA	10.273	2	0,77%	
GIRARDOT	10.262	3	0,77%	
DOSQUEBRADAS	10.035	3	0,75%	
SABANETA	10.030	1	0,75%	
MONTERIA	9.648	5	0,72%	
ENVIGADO	9.197	2	0,69%	
TUNJA	9.109	3	0,68%	
DUITAMA	8.611	3	0,64%	
PITALITO	8.508	3	0,64%	
FACATATIVA	8.153	2	0,61%	
<b>SUBTOTAL</b>	<b>1.064.579</b>	<b>286</b>	<b>79,48%</b>	
<b>OTRAS CIUDADES</b>	<b>274.829</b>	<b>137</b>	<b>20,52%</b>	
<b>TOTAL GENERAL</b>	<b>1.339.408</b>	<b>423</b>	<b>100%</b>	



# TOP 40 CDA's

## Certificados registrados en el RUNT

### 1er Trimestre de 2018

NOMBRE DEL CDA	CIUDAD O MUNICIPIO	CERTIFICADOS REGISTRADOS
CENTRO DE DIAGNOSTICO AUTOMOTOR LOS CENTAUROS S.A.S.	VILLAVICENCIO	13.747
DIAGNOSTIAUTOS CDA	BOGOTA	12.883
DIAGNOSTIYA LTDA.	BOGOTA	12.860
CDA AUTOMAS LTDA	BOGOTA	12.498
CENTRO DE DIAGNOSTICO AUTOMOTOR BELLO	BELLO	11.037
CDA MOVILIDAD BOGOTA SAS	BOGOTA	11.015
CDA AUTOLISTO DEL VALLE SAS	CALI	10.767
CENTRO DE DIAGNOSTICO AUTOMOTOR LOS BÚCAROS	SABANETA	10.030
CDA CONTROLAUTOS DE MOSQUERA	MOSQUERA	9.950
CDA RUEDE SEGURO LTDA.	BOGOTA	9.909
CENTRO DE DIAGNOSTICO AUTOMOTOR DEL ORIENTE S.A	RIONEGRO	9.552
CDA LA AUTOPISTA S.A.S.	CALI	8.999
REVI AUTOS Y MOTOS BOSA LTDA	BOGOTA	8.759
CDA BOGOTA LTDA	BOGOTA	8.586
CENTRO DE DIAGNÓSTICO AUTO SUR	MEDELLIN	8.511
DIAGNOSTIYA 170	BOGOTA	8.303
METROCAR S.E.S.	BARRANQUILLA	8.093
C.D.A.G. LA MERCED DE LLERAS S.A.S	CUCUTA	7.919
CENTRO DE DIAGNOSTICO AUTOMOTOR AV CIUDAD DE CALI S.A.S.	CALI	7.902
CDA SANTALIBRADA SAS	BOGOTA	7.791
REVITEC DE LA SABANA	TOCANCIPA	7.598
CENTRO NACIONAL DE REVISIÓN TECNICO MECANICA	ITAGUI	7.516
CDA CARLLANOS	VILLAVICENCIO	7.510
CENTRO DIAGNOSTICO MOTOS DEL QUINDIO SOCIEDAD POR ACCIONES SIMPLIFICADA S.A.S.	ARMENIA	7.446
CDA SUPERCARS LA TERMINAL	CARTAGENA	7.355
CENTRO NACIONAL DE REVISION TECNICO MECANICA CDA DE LA 129	BOGOTA	7.220
C.D.A. DIAGNOSTI-CAR	IBAGUE	7.208
CENTRO DE DIAGNOSTICO AUTOMOTOR DEL NORTE	BELLO	7.165
CDA de la 44	BOGOTA	7.015
CDA AVENIDA SEXTA LTDA.	BOGOTA	7.005
CDA CHICAMOCHA	SAN GIL	6.866
CDA DIESEL FULL Y CIA LTDA	PEREIRA	6.799
CDA DEL OCCIDENTE AVENIDA ROJAS	BOGOTA	6.740
CENTRO DE DIAGNOSTICO AUTOMOTOR ANDINO	VILLAVICENCIO	6.595
DIAGNOSTICENTRO AUTOMOTOR DEL CAUCA S.A.S.	POPAYAN	6.449
CDA ECOTEC S.A.S.	BOGOTA	6.334
CERTIFICADO NACIONAL TECNOMECANICO S.A. (B/ga-Giron)	BUCARAMANGA	6.253
CENTRO DE DIAGNÓSTICO AUTOMOTOR LA 8A S.A.S	CALI	6.125
CAR CENTER INTERNATIONAL S.A.S. No. 1	MEDELLIN	6.122
CDA AUTOMAS CALI AV. CAÑASGORDAS	CALI	6.094
<b>SUBTOTAL</b>		<b>336.526</b>

# Total vehículos revisados por Departamentos

## 1er Trimestre de 2018

DEPARTAMENTOS	NUMERO DE CIUDADES Y MUNICIPIOS	LIVIANA	MIXTO	MOTO	PESADA	CERTIFICADOS REGISTRADOS RUNT	
						CANTIDAD	PARTICIPACION
AMAZONAS	1	0	0	8	0	8	0,001%
ANTIOQUIA	23	86.602	18.233	125.492	5.001	235.328	17,570%
ARAUCA	1	935	1.279	1.376	0	3.590	0,268%
ATLANTICO	4	11.145	20.359	20.256	351	52.111	3,891%
BOGOTA D.C.	1	183.138	8.862	87.375	5.399	284.774	21,261%
BOLIVAR	1	6.464	3.869	8.434	1.966	20.733	1,548%
BOYACA	6	14.171	10.972	7.645	699	33.487	2,500%
CALDAS	6	6.241	8.090	20.089	0	34.420	2,570%
CAQUETA	1	1.010	2.116	4.901	0	8.027	0,599%
CASANARE	2	2.454	3.830	9.232	0	15.516	1,158%
CAUCA	5	6.740	3.239	11.184	0	21.163	1,580%
CESAR	2	3.871	6.820	4.122	0	14.813	1,106%
CHOCO	1	0	795	1.138	0	1.933	0,144%
CORDOBA	2	1.672	4.189	4.114	0	9.975	0,745%
CUNDINAMARCA	12	10.883	46.726	28.716	3.108	89.433	6,677%
GUAINIA / VICHADA / VAUPÉS	0	0	0	0	0	0	0,000%
GUAVIARE	1	0	0	774	0	774	0,058%
HUILA	5	6.523	7.043	20.507	0	34.073	2,544%
LA GUAJIRA	1	1.432	1.789	201	0	3.422	0,255%
MAGDALENA	3	2.046	5.199	3.870	0	11.115	0,830%
META	2	8.834	8.438	18.262	0	35.534	2,653%
NARIÑO	3	10.042	8.288	8.946	0	27.276	2,036%
NORTE DE SANTANDER	4	13.431	8.324	16.550	0	38.305	2,860%
PUTUMAYO	1	0	1.617	478	0	2.095	0,156%
QUINDIO	2	8.437	2.771	14.671	0	25.879	1,932%
RISARALDA	4	9.765	7.559	22.430	0	39.754	2,968%
SAN ANDRES Y PROVIDENCIA	1	274	0	555	0	829	0,062%
SANTANDER	9	18.838	16.031	40.428	1.790	77.087	5,755%
SUCRE	1	0	4.405	1.955	0	6.360	0,475%
TOLIMA	7	7.254	9.498	22.478	0	39.230	2,929%
VALLE DEL CAUCA	16	54.020	21.812	95.628	904	172.364	12,869%
<b>TOTALES</b>	<b>128</b>	<b>476.222</b>	<b>242.153</b>	<b>601.815</b>	<b>19.218</b>	<b>1.339.408</b>	<b>100%</b>

# Evasión de la Revisión Técnico-Mecánica y de Emisiones Contaminantes 1er Trimestre de 2018

## PARQUE AUTOMOTOR

13.711.513



**Motocicletas**

7.967.306



**Particulares**

4.836.378



**Públicos**

907.829



**No tienen que hacer la RTMyEC**



**Tienen que hacer la RTMyEC**

Particulares con menos de 6 años	1.393.794
Publicos con menos de 2 años	62.744
Motocicletas con menos de 2 años	1.058.227
<b>TOTAL</b>	<b>2.514.765</b> 18%

Particulares con mas de 6 años	3.442.584
Publicos con mas de 2 años	845.085
Motocicletas con mas de 2 años	6.909.079
<b>TOTAL</b>	<b>11.196.748</b> 82%



**Tienen RTMyEC**

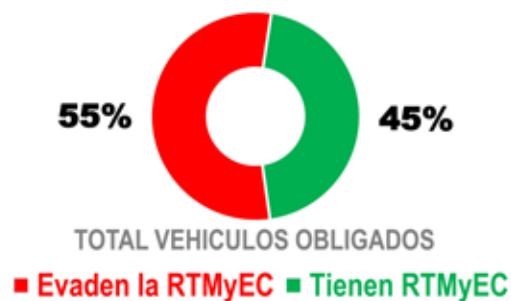
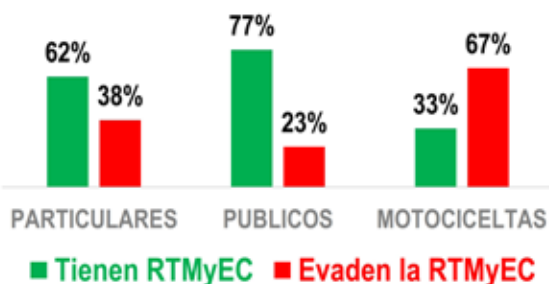


**Evaden la RTMyEC**

Particulares	2.141.822
Publicos	653.044
Motocicletas	2.284.452
<b>TOTAL</b>	<b>5.079.318</b>

Particulares	1.300.762
Publicos	192.041
Motocicletas	4.624.627
<b>TOTAL</b>	<b>6.117.430</b>

## EVASIÓN DE LA REVISIÓN TÉCNICO MECANICA Y DE EMISIONES CONTAMINANTES EN COLOMBIA

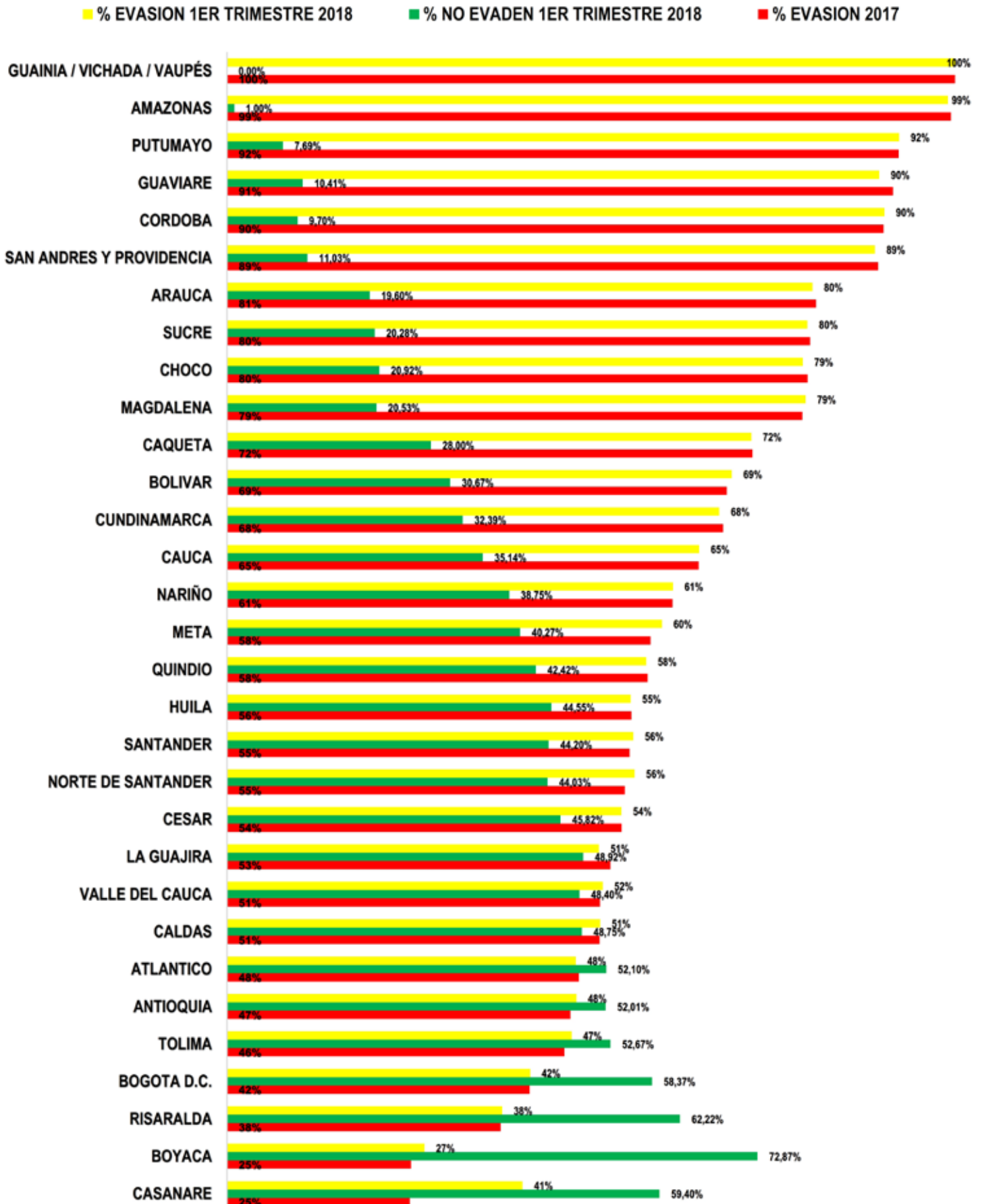


## Estimación de la Evasión Teórica de la Revisión Técnico-Mecánica y de Emisiones Contaminantes por Departamento 1er Trimestre de 2018

DEPARTAMENTO	PARQUE AUTOMOTOR	ESTIMACIÓN VEHICULOS NO OBLIGADOS A LA RTMYEC *	ESTIMACIÓN VEHICULOS OBLIGADOS A LA RTMYEC	REVISIONES VIGENTES	ESTIMACION VEHICULOS QUE NO TIENEN LA RTMyEC	EVASIÓN TEÓRICA
AMAZONAS	16.013	2.937	13.076	46	13.030	99%
ANTIOQUIA	2.065.476	378.819	1.686.657	877.283	809.374	48%
ARAUCA	61.586	11.295	50.291	9.857	40.434	80%
ATLANTICO	453.072	83.096	369.976	192.744	177.232	48%
BOGOTA D.C.	2.387.667	437.911	1.949.756	1.138.005	811.751	42%
BOLIVAR	318.995	58.505	260.490	79.885	180.605	69%
BOYACA	221.356	40.598	180.758	131.720	49.038	27%
CALDAS	331.114	60.728	270.386	131.819	138.567	51%
CAQUETA	146.977	26.956	120.021	33.606	86.415	72%
CASANARE	93.040	17.064	75.976	45.133	30.843	41%
CAUCA	276.804	50.767	226.037	79.440	146.597	65%
CESAR	154.510	28.338	126.172	57.810	68.362	54%
CHOCO	36.072	6.616	29.456	6.163	23.293	79%
CORDOBA	464.522	85.196	379.326	36.802	342.524	90%
CUNDINAMARCA	1.264.317	231.883	1.032.434	334.368	698.066	68%
GUAINIA / VICHADA / VAUPÉS	7.778	1.427	6.351	0	6.351	100%
GUAVIARE	23.524	4.314	19.210	2.000	17.210	90%
HUILA	377.848	69.299	308.549	137.467	171.082	55%
LA GUAJIRA	23.082	4.233	18.849	9.221	9.628	51%
MAGDALENA	248.195	45.520	202.675	41.615	161.060	79%
META	461.682	84.675	377.007	151.818	225.189	60%
NARIÑO	338.755	62.129	276.626	107.204	169.422	61%
NORTE DE SANTANDER	272.521	49.982	222.539	97.973	124.566	56%
PUTUMAYO	119.056	21.836	97.220	7.474	89.746	92%
QUINDIO	203.703	37.360	166.343	70.568	95.775	58%
RISARALDA	311.815	57.189	254.626	158.419	96.207	38%
SAN ANDRES Y PROVIDENCIA	21.149	3.879	17.270	1.905	15.365	89%
SANTANDER	839.276	153.928	685.348	302.892	382.456	56%
SUCRE	151.561	27.797	123.764	25.100	98.664	80%
TOLIMA	361.508	66.303	295.205	155.489	139.716	47%
VALLE DEL CAUCA	1.658.539	304.185	1.354.354	655.492	698.862	52%
<b>TOTAL GENERAL</b>	<b>13.711.513</b>	<b>2.514.765</b>	<b>11.196.748</b>	<b>5.079.318</b>	<b>6.117.430</b>	

\* El numero de vehículos por departamentos, no obligados a la RTMyEC, se estimó con base en la participación porcentual teórica del parque del departamento en el total de vehículos no obligados a revisar reportado por el RUNT.

# Evasión de la Revisión Técnico Mecánica y de Emisiones Contaminantes por Departamento 1er Trimestre de 2018



# Parque automotor y revisiones por municipio

## 1er Trimestre de 2018

Organismos de Tránsito en municipios o departamentos	Vehículos registrados al 1er Trimestre de 2018	Vehículos revisados en el municipio en el 1er Trimestre de 2018
SDM - BOGOTA D.C.	2.380.385	284.774
STRIA MCPAL TTO CALI	687.624	105.423
STRIA TTEyTTO ENVIGADO	679.208	9.197
STRIA TTOyTTE MCPAL SABANETA	305.328	10.030
STRIA MCPAL TTOyTTE GIRON	285.706	8.135
STRIA DE TTOyTTE MEDELLIN	274.106	125.003
STRIA TTOyTTE MCPAL FUNZA	235.091	*
DIR TTOyTTE BUCARAMANGA	204.217	36.626
STRIA MCPAL TTOyTTE IBAGUE	183.937	26.362
DPTO ADTVO TTOyTTE MCPAL PASTO	182.500	20.115
INST TTOyTTE DPTAL HUILA/RIVERA	181.627	*
STRIA DTAL TTO SEGURIDAD VIAL BARRANQUILLA	174.964	38.357
STRIA TTEyTTO MCPAL MANIZALES	173.902	15.043
INST MCPAL DE TTO y TTE PEREIRA	172.407	25.506
STRIA TTEyTTO ITAGUI	166.106	16.982
INST TTOyTTE ACACIAS	163.564	5.265
DIR TTOyTTE FLORIDABLANCA	158.219	4.962
INST TTO ATLANTICO/SABANAGRANDE	157.526	*
STRIA TTEyMOV CUNDINAMARCA/COTA	147.365	2.001
STRIA TTOyTTE MCPAL GUACARI	132.171	682
INST TTOyTTE DE CERETE	120.153	*
SDT SUBSECRETARÍA DE MOVILIDAD RIONEGRO	119.949	18.490
STRIA TTOyTTE FLORIDA	115.858	1.505
STRIA TTOyTTE PALMIRA	114.480	15.702
STRIA TTEyMOV CUND/MOSQUERA	113.807	10.273
STRIA TTEyMOV CUND/LA CALERA	113.171	*
DPTO ADTVO TTOyTTE DIST CARTAGENA	111.431	20.733
STRIA TTOyTTE MCPAL VILLAVICENCIO	110.835	30.269
INSP TTOyTTE MCPAL SAHAGUN	107.679	*
STRIA TTO MCPAL TULUA	105.276	12.200
DIR TTO DPTAL ANTIOQUIA/GUARNE	104.387	*
STRIA TTOyTTE MCPAL GIRARDOT	104.127	10.262
STRIA DPTAL TTEyTTO CUND/CAJICA	102.008	3.822
INSP TTOyTTE BARRANCABERMEJA	94.454	7.634
INSP TTEyTTO GUADALAJARA DE BUGA	91.362	7.818
STRIA MCPAL TTOyTTE DOSQUEBRADAS	90.769	10.035
INS MCPAL DE TyTO DE COROZAL	90.031	*
INST DPTAL DE TTO QUINDIO/CIRCASIA	87.492	*
STRIA TTOyTTE MCPAL TIMBIO	87.211	*

# Parque automotor y revisiones por municipio

## 1er Trimestre de 2018

Organismos de Tránsito en municipios o departamentos	Vehículos registrados al 1er Trimestre de 2018	Vehículos revisados en el municipio en el 1er Trimestre de 2018
INST DPTAL TTOyTTE META/RESTREPO	84.535	*
STRIA TTOyTTE MCPAL PRADERA	81.042	*
INST MCPAL TTOyTTE VALLEDUPAR	80.316	11.753
INST DE TTO Y TTE CARTAGO	77.544	7.777
DPTO ADTVO TTEyTTO VILLA DEL ROSARIO	76.940	1.605
INST MCPAL TTOyTTE FUNDACION	75.695	717
STRIA MCPAL DE SOACHA	75.016	*
STRIA TTEy MOV CUND/SIBATE	73.703	*
STRIA TTEyTTO BELLO	73.468	21.119
INSP TTOyTTE LORICA	71.827	327
INPS TTOyTTE LA DORADA	70.827	5.616
STRIA MCPAL TTEyTTO MONTERIA	70.826	9.648
STRIA DE TTOyTTE MCPAL ARMENIA	70.065	25.769
STRIA TTEyMOV CUND/EL ROSAL	68.290	*
ITTE DEL MUNICIPIO DE LOS PATIOS	63.776	3.007
SECRETARIA DE MOVILIDAD MUNICIPAL DE CHIA	62.144	5.835
INST DPTAL TTOyTTE META/GUAMAL	61.555	*
U TEC CONT/VIG/ REG TTOyTTE SANTA MARTA	60.576	10.280
STRIA INFR TTOyTTE MCPAL NEIVA	59.863	19.429
INST MCPAL TTE Y MOVILIDAD-IMTRAM PTO ASIS	59.162	*
STRIA MCPAL TTEyTTO PLANETA RICA	55.440	*
INST DPTAL TTOyTTE CAQUETA/EL PAUJIL	53.918	*
STRIA MCPAL TTOyTTE ESPINAL	53.375	4.318
DPTO ADTVO TTOyTTE MCPAL CUCUTA	51.504	29.942
DIR ADMINISTRATIVA PITALITO	50.728	8.508
STRIA TTOyTTE MCPAL FLORENCIA	49.748	8.027
DIR DPTAL TTOyTTE CASANARE/AGUAZUL	47.453	*
STRIA TTOyTTE MCPAL POPAYAN	47.303	15.480
INST MCPAL TTOyTTE EL BANCO	46.871	118
STRIA TTOyTTE CAUCASIA	45.745	2.451
STRIA TTOyTTE MCPAL YOPAL	45.583	10.767
INST MCPAL TTOyTTE SOLEDAD	45.219	11.862
STRIA MCPAL TTOyTTE GALAPA	44.542	*
STRIA MCPAL TTEyTTO SINCELEJO	42.336	6.360
STRIA MOVyTTO OCAÑA	41.022	3.751
STRIA MCPAL TTO GRANADA	40.774	4.749
STRIA TTOYTTE MCPAL LA ESTRELLA	39.992	1.617
INSP MCPAL TTOYTTE CARMEN DE BOLIVAR	38.777	*
STRIA MCPAL TTEyTTO APARTADO	37.937	4.293

# Parque automotor y revisiones por municipio

## 1er Trimestre de 2018

Organismos de Tránsito en municipios o departamentos	Vehículos registrados al 1er Trimestre de 2018	Vehículos revisados en el municipio en el 1er Trimestre de 2018
ITBOY - DIST TTO No 1/COMBITA	37.808	3.291
STRIA TTOyTTE MCPAL JAMUNDI	37.795	3.305
STRIA TTEyMOV CUND/RICAURTE	35.991	*
STRIA TTOyTTE MCPAL TURBACO	35.574	*
INST TTOyTTE ARAUCA/ARAUCA	35.018	3.590
STRIA TTOyTTE ANDALUCIA	34.913	*
STRIA TTEyTTO MCPAL TUMACO	34.460	*
STRIA DE MOVILIDAD MPAL FUSAGASUGA	33.742	5.734
INSTITUTO MUNICIPAL DE TRANSITO Y TRANSPORTE DE CLEMENCIA BOLIVAR	33.369	*
INST MCPAL TTOyTTE AGUACHICA	32.931	3.060
INSP TTOyTTE CALARCA	32.918	110
F. MCPAL TTOyTTE TERRESTRE MAGANGUE	32.590	*
STRIA TTOyTTE MPAL SANTANDER QUILICHAO	32.085	2.500
DIR TTEyTTO DPTAL CHOCO/ISTMINA	30.938	*
STRIA TTOyTTE MCPAL LA PAZ	30.530	*
STRIA DE TTOyTTE TUNJA	29.059	9.109
STRIA MCPAL TTOyTTE PUERTO COLOMBIA	29.001	*
INST TTOyTTE MCPAL CIENAGA	28.944	*
STRIA TTOyTTE MOCOA	28.672	2.095
INST DPTAL TTyT DEL CAQUETA. S.O. BELEN DE LOS ANDAQUIES	28.460	*
INSP TTOyTTE ROLDANILLO	28.046	2.336
STRIA MCPAL TTOyTTE GARZON	27.946	2.426
STRIA TTO DPTAL NTE SANTANDER/EL ZULIA	27.905	*
STRIA TTOyTTE DPTAL TANGUA/NARIÑO	27.618	*
INST DPTAL TTEyTTO MAGDALENA/ARACATACA	26.737	*
INST TTOyTTE MCPAL SOGAMOSO	26.143	7.228
INSP MCPAL TTOyTTE SAN GIL	25.952	6.866
UND MCPAL TTOyTTE PALERMO	25.624	2.196
STRIA MCPAL TTOyTTE LA VIRGINIA	25.181	*
STRIA TTOyTTE MCPAL MIRANDA	24.326	*
STRIA MCPAL TTEyTTO ARJONA	24.159	*
STRIA DPTAL TTOyTTE CORDOBA/APARTADA	23.919	*
SUB STRIA MOVILIDAD RIOSUCIO	23.561	2.812
STRIA TTOyTTE MCPAL SAN JOSE GUAVIARE	23.524	774
FONDO TTEyTTO BOLIVAR/STA ROSA NORTE	23.517	*
STRIA TTO y GOB MCPAL SANTA ROSA CABAL	23.458	2.720



# Parque automotor y revisiones por municipio

## 1er Trimestre de 2018

Organismos de Tránsito en municipios o departamentos	Vehículos registrados al 1er Trimestre de 2018	Vehículos revisados en el municipio en el 1er Trimestre de 2018
STRIA TTOyTTE MCPAL PIENDAMO	23.266	935
DPTO ADTVO TTOyTTE TOLIMA/ ALVARADO	22.836	*
STRIA MCPAL TTOyTTE EL CERRITO	22.794	802
STRIA MCPAL TTOyTTE DUITAMA	22.670	8.611
DPTO ADTVO TTOyTTE TOLIMA/GUAMO	22.629	*
INSP MCPAL TTO TURBO	22.332	991
UNIDAD TTO CALDAS/VILLAMARIA	22.108	5.183
STRIA TTEyMOV CUND/VILLETA	21.649	2.329
INSP TTOyTTE ZARZAL	21.350	1.647
STRIA TTOyTTE MCPAL BUENAVENTURA	21.161	4.186
DIR DPTAL TTOyTTE SAN ANDRES ISLAS	21.149	829
STRIA TTOyTTE YUMBO	21.118	5.837
DPTO ADTVO TTOyTTE TOLIMA/GUAYABAL	20.792	*
STRIA TTO MCPAL PUERTO TEJADA	20.728	1.672
INSP MCPAL TTO CIUDAD BOLIVAR	19.983	*
STRIA TTEy MOV CUND/CAQUEZA	19.811	*
STRIA TTEyMOV CUND/CHOCONTA	19.690	*
STRIA TTO MCPAL PATIA	19.284	576
DIR DPTAL TTOyTTE SUCRE/SAMPUES	19.194	*
INSP TTO MCPAL LA CEJA	18.452	4.657
ITBOY - DIST TTO No. 2/ NOBSA	18.106	*
STRIA TTOyTTE MCPAL CHIGORODO	18.078	1.418
ITBOY - DIST DE TTO SANTA ROSA DE VITERBO	17.440	*
STRIA MCPAL TTOyTTE CHINCHINA	16.053	3.187
STRIA DE TTOyTTE MCPAL DE GINEBRA	16.047	*
INSP MCPAL TTOyREG VIAL LETICIA	16.013	8
INST TTOyTTE DPTAL HUILA/TIMANA	15.777	*
STRIA TTOyTTE MCPAL SARAVENA	15.479	*
STRIA TTOyTTE MCPAL CANDELARIA	15.398	1.021
STRIA TTOyTTE MCPAL IPIALES	14.906	4.921
INST DTAL TTOyTTE CAQUETA/S VIC CAGUAN	14.851	*
INSP MCPAL TTOyTTE BARBOSA/STDER	14.669	*
STRIA DPTAL TTOyTTE CORDOBA/CHINU	14.624	*
STRIA TTOyMOV PIEDECUESTA/SANTANDER	14.271	5.896
SUBSTRIA TTOyTTE DPTAL NARIÑO/BUESACO	14.061	*
STRIA TTO MCPAL LA UNION	13.401	1.062
STRIA TTEyTTO COPACABANA	13.299	*
STRIA TTEyTTO ANSERMA	13.175	*
STRIA DE TTOyTTE DEL MCPIO DE MARINILLA	12.946	*

# Parque automotor y revisiones por municipio

## 1er Trimestre de 2018

Organismos de Tránsito en municipios o departamentos	Vehículos registrados al 1er Trimestre de 2018	Vehículos revisados en el municipio en el 1er Trimestre de 2018
SUBSTRIA TTOyTTE DTAL NARIÑO/GUACHUCAL	12.882	*
STRIA TTEyTTO YARUMAL	12.045	1.705
STRIA DE TTOyTTE CAREPA	11.948	*
STRIA TTOyTTE MCPAL EL SOCORRO	11.921	*
SUBSTRIA TTOyTTE DPTAL NARIÑO/LA UNION	11.898	*
STRIA GOB TTOyTTE MELGAR	11.873	1.826
STRIA MCPAL TTOyTTE LA PLATA	11.713	1.514
SUBSTRIA TTOyTTE DPTAL NARIÑO/PUPIALES	11.628	*
STRIA TTO MCPAL SANTA ROSA DE OSOS	11.620	1.975
STRIA TTO MCPAL FACATATIVA	11.574	8.153
INSP TTOyTTE MCPAL PUERTO BOYACA	11.487	1.510
STRIA MCPAL TTOyTTE CAICEDONIA	11.486	1.061
INSP TTOyTTE ANDES	11.411	2.236
STRIA TTOyTTE MCPAL PAIPA	11.215	*
INSP TTO PUERTO BERRIO	11.183	1.072
STRIA TTOyTTE MCPAL CALOTO	11.152	*
STRIA TTOyTTE MCPAL TUQUERRES	11.104	2.240
INST MOVyTTE MCPAL TAME	11.089	*
DEPTO ADMTVO DE TTO Y TTE PUTUMAYO	10.918	*
STRIA MCPAL TTOyTTE CHIQUINQUIRÁ	10.455	3.738
INST TTOyTTE CHARALA	10.309	*
INST TTOyTTE MCPAL RIOHACHA	10.290	3.422
STRIA TTOyTTE MCPAL ORITO	10.244	*
INSP TTO MOMPOX	10.225	*
SRIA TTOyTTE MPAL VALLE GUAMUEZ/HORMIGA	10.060	*
STRIA TTOyTTE MCPAL UBATE	9.800	3.171
STRIA TTEyTTO MCPAL SANTA FE ANTIOQUIA	9.787	2.653
STRIA MCPAL TTOyTTE HONDA	9.676	*
INS DE TTOyTTE QUIMBAYA	9.523	*
STRIA TTOyTTE SEVILLA	9.323	*
STRIA TTOyTTE VELEZ	9.317	*
STRIA DE TTOyTTE MCPAL DE SAN SEBASTIAN DE MARIQUITA TOLIMA	9.155	4.512
INSp TTO PLATO	8.445	*
STRIA TTEyTTO GIRARDOTA	8.414	58
ITBOY - DIST TTO No. 4/SABOYA	7.804	*
DPTO ADTVO TTOyTTE TOLIMA/PURIFICACIÓN	7.640	286
STRIA TTOyTTE MCPAL LIBANO	7.579	*
F TTEyTTO DPTAL BOLIVAR/S JUAN NEPOMUCEN	7.571	*

# Parque automotor y revisiones por municipio

## 1er Trimestre de 2018

Organismos de Tránsito en municipios o departamentos	Vehículos registrados al 1er Trimestre de 2018	Vehículos revisados en el municipio en el 1er Trimestre de 2018
STRIA TTEyTTO MCPAL AGUSTIN CODAZZI	7.378	*
STRIA TTOyTTE MCPAL DE MADRID	6.882	*
INSP MCPAL TTOyTTE PAMPLONA	6.844	*
ITBOY - DIST TTO No. 10/VILLA DE LEYVA	6.740	*
STRIA TTOyTTE MCPAL EL TAMBO	6.458	*
ITBOY - DIST TTO No. 6/GUATEQUE	6.422	*
INSP MCPAL TTOyTTE CARMEN DE VIBORAL	6.299	2.855
ITBOY - DIST TTO No. 5/MONQUIRA	6.072	*
INST MCPAL TTOyTTE MAICAO	6.070	*
STRIA TTOyTTE MCPAL MALAGA	6.016	1.305
STRIA TTOyTTE MCPAL NARIÑO	5.944	*
DPTO ADTVO TTOyTTE TOLIMA/CHAPARRAL	5.875	767
MINISTERIO DE TRANSPORTE	5.746	*
STRIA TTOyTTE EL SANTUARIO	5.444	*
STRIA MCPAL TTEyTTO ZIPAQUIRA	5.353	7.488
INSP TTEyTTO QUIBDO	5.134	1.933
STRIA TTOyTTE MCPAL BOLIVAR	4.982	*
STRIA TTEyTTO CALDAS	4.943	*
F. DPTAL TTO VICHADA/PUERTO CARREÑO	4.840	*
DPTO ADTVO TTOyTTE GUAJIRA/HATONUEVO	4.829	*
STRIA TTOyTTE MCPAL URRAO	4.676	*
INSP TTEyTTO AGUADAS	4.661	*
INSP DE TTO y TTE CONVENCION	4.518	*
SUBSTRIA TTOyTTE DPTAL NARIÑO/SAMANIEGO	4.503	*
STRIA INFR PROD TTOyTTE MPAL GUADALUPE	4.436	*
DIR TTEyTTO MCPAL BARBOSA	4.388	5.161
STRIA TTOyTTE SALAMINA	4.320	*
STRIA TTOyTTE MCPAL PACHO	4.310	*
STRIA TTEyTTO MCPAL FRONTINO	4.241	*
INS MCPAL TTOyTTE SAN VICENTE CHUCURI	3.869	502
STRIA TTOyTTE MCPAL FRESNO	3.731	*
STRIA TTOyTTE MCPAL LA TEBAIDA	3.705	*
SUBSTRIA TTOyTTE DPTAL NARIÑO/SANDONA	3.444	*
ITBOY - DIST TTO No. 7/SOATA	3.400	*
SUB STARIA TTOyTTE DPTAL NARIÑO/IMUES	3.256	*
STRIA TTOyTTE MCPAL INIRIDA	2.938	*
INSP TTOyTTE MCPAL SONSON	2.604	*
DIR TTO MCPAL DONMATIAS	2.478	*
STRIA TTOyTTE MCPAL GARAGOA	2.354	*

# Parque automotor y revisiones por municipio

## 1er Trimestre de 2018

Organismos de Tránsito en municipios o departamentos	Vehículos registrados al 1er Trimestre de 2018	Vehículos revisados en el municipio en el 1er Trimestre de 2018
MELGAR - TOLIMA (DEPTAL)	2.279	*
DIR MCPAL TTOyTTE MANZANARES	2.214	*
ITBOY - DIST TTO No. 11/RAMIRIQUI	2.132	*
ITBOY - DIST TTO No. 9/MIRAFLORES	2.047	*
STRIA TTOyTTE MCPAL AMALFI	1.976	*
STRIA MCPAL TTOyTTE BOSCONIA	1.683	*
DIRECCION TERRITORIAL BOLIVAR	1.505	*
DIRECCION TERRITORIAL CUNDINAMARCA	1.504	*
INST TTOyTTE DEL MUNICIPIO DE ALBANIA	1.354	*
STRIA DE TTOyTTE MALAMBO	1.283	*
STRIA DE TTOyTTE MCPAL CURUMANI	1.121	*
DIRECCION TERRITORIAL MAGDALENA	927	*
STRIA TTOyTTE MCPAL SEGOVIA	632	*
SECRETARIA DE TRÁNSITO-DEL MUNICIPIO DE LA MESA-CUNDINAMARCA	615	*
INSTITUTO DE TRANSITO Y TRANSPORTE DE FONSECA LA GUAJIRA	524	*
DIRECCION TERRITORIAL ATLANTICO	492	*
INST DPTAL TTOyTTE META/PUERTO LOPEZ	419	*
STRIA DE TTOyTTE PASO-CESAR	376	*
STRIA TTOyTTE MCPAL DE OIBA	345	*
STRIA TTOyTTE MCPAL YOTOCO	323	*
UND TTO CALDAS/ARANZAZU	293	*
SECRETARIA DE TRÁNSITO Y TRANSPORTE DEL MUNICIPIO DE CHACHAGUI NARIÑO	285	*
STRIA TTOyTTE MCPAL LA JAGUA DE IBIRICO	175	*
MUNICIPIO DE SANTA ROSA DEL SUR DE BOLIVAR	164	*
STRIA TTEyMOV CUND/SOACHA	153	22.767
SUBSTRIA TTOyTTE DTAL NARIÑO/CHACHAGÜI	149	*
INST MCPAL DE TTE Y MOV CAMPOALEGRE INTRAMOVIL	132	*
DPTO TTOyTTE MCPAL SAN JUAN DE NEPOMUCENO	113	*
STRIA DE TTOyTTE MCPAL DE SAN SEBASTIAN DE MARIQUITA	110	*
STRIA TTOyTTE MCPAL RICAURTE	108	*
STRIA TTO Y TTE MCPAL DE SABANALARGA	41	1.455
PLANETA RICA-CORDOBA (DPTAL)	41	*
DIRECCION TERRITORIAL ANTIOQUIA	38	*

# Parque automotor y revisiones por municipio

## 1er Trimestre de 2018

Organismos de Tránsito en municipios o departamentos	Vehículos registrados al 1er Trimestre de 2018	Vehículos revisados en el municipio en el 1er Trimestre de 2018
SIN ORGANISMO DE TRANSITO	31	*
DIRECCION TERRITORIAL VALLE	27	*
DIRECCION TERRITORIAL TOLIMA	21	*
STRIA TTOyTTE DEL MCPIO DEL BAGRE	18	*
STRIA TTEy MOV CUND/ZIPAQUIRA	18	*
STRIA TTOyTTE MCPAL LA UNION	15	*
RIOHACHA-GUAJIRA (DPTAL)	14	*
DIRECCION TERRITORIAL SANTANDER	11	*
DIRECCION TERRITORIAL NORTE DE SANTANDER	10	*
DIRECCION TERRITORIAL CAUCA	9	*
CERETE-CORDOBA (DPTAL)	8	*
DIRECCION TERRITORIAL NARIÑO	6	*
CHIA - CUNDINAMARCA (DPTAL)	6	*
DIRECCION TERRITORIAL CORDOBA	5	*
NARIÑO-NARIÑO (DPTAL)	3	*
PUERTO COLOMBIA-ATLANTICO (DPTAL)	3	*
CASANARE-CASANARE (MCPAL)	3	*
AQUITANIA -BOYACA (DPTAL)	2	*
INST DE MOV Y TTE MCPAL EL ZULIA	2	*
YOPAL-CASANARE (DPTAL)	1	*
CONCESION RUNT S.A	1	*
DIRECCION TERRITORIAL HUILA	1	*
PALERMO-HUILA (DPTAL )	1	*
GALAPA - ATLANTICO (DPTAL)	1	*
DIRECCION TERRITORIAL GUAJIRA	1	*
FACATATIVA - CUNDINAMARCA (DPTAL)	1	*
BELEN DE UMBRIA - SIN ORGANISMO DE TRANSITO	0	1.493
TOCANCIPA - SIN ORGANISMO DE TRANSITO	0	7.598
SUPIA - SIN ORGANISMO DE TRANSITO	0	2.579
REMEDIOS - SIN ORGANISMO DE TRANSITO	0	730
VENEZIA - SIN ORGANISMO DE TRANSITO	0	3.018
SALDAÑA - SIN ORGANISMO DE TRANSITO	0	1.159
LA PINTADA - SIN ORGANISMO DE TRANSITO	0	1.870
SAN PEDRO DE LOS MILAGROS - SIN ORGANISMO DE	0	908
BARANOA - SIN ORGANISMO DE TRANSITO	0	437
<b>TOTAL GENERAL</b>	<b>13.711.513</b>	<b>1.339.408</b>

\* Organismo de tránsito de carácter departamental o municipio en el que no existe CDA.

## COMENTARIOS Y CONCLUSIONES

Este Boletín Estadístico, con cifras correspondientes al 1er trimestre de 2018, arroja como resultados adicionales a la revisión presentada en los cuadros anteriores los siguientes aspectos relevantes:

- Durante el 1er trimestre de 2018, **367 CDA's** solicitaron a la compañía Thomas Greg & Sons un total de **1.302.642** certificados de RTMyEC.
- La mayor cantidad de certificados registrados en el RUNT por línea de inspección corresponde a **Motocicletas** con **601.815 (44.93%)**, seguido por **Livianos** con **476.222 (35.55%)**, **Mixta** con **242.153 (18.02%)** y **Pesados** con **19.218 (1.43%)**.
- Las primeras **35** ciudades del país en cuanto a cantidad de vehículos revisados representaron el **79,48%** de los certificados expedidos y registrados por el RUNT.
- **40 CDA's** del país expidieron y registraron **336.526** certificados de RTMyEC en el RUNT, los cuales representan el **25%** de los certificados otorgados. El **75%** de los certificados restantes, es decir **1.002.882**, fueron expedidos y registrados por **386 CDA's**.
- El **82%** del parque automotor del país (aprox. **11.196.748** vehículos) está sujeto a la RTMyEC. A la fecha, el **55%** de estos vehículos no ha realizado la revisión (**6.117.430** vehículos).
- Al discriminar por tipo de vehículo, el nivel de evasión de **Motocicletas** es **67%**, **Particulares** **38%** y **Públicos** **23%**.

# 11 AÑO JUNTOS



## SuperGIROS®

Nuestro compromiso de trabajar juntos ha dado como resultado brindar el mejor servicio y lograr que más de **250 CDA** confíen en nosotros... ¡Gracias!

**CONTÁCTANOS**

[www.supergiros.com.co](http://www.supergiros.com.co)  
Línea gratuita 01 8000 413 767



# Pago de **FUPAS** *en línea* y tiempo real

Los Centros de Diagnóstico Automotor (CDA) y los Centros de Reconocimiento de Conductores (CRC) pueden pagar los **Formularios Únicos de Pago Anticipado de Servicios (FUPAS)** a través de la plataforma PSE.

Las FUPAS quedarán cargadas en el sistema **RUNT** minutos después de registrado el pago.

Ingresa a [www.runt.com.co](http://www.runt.com.co), opción **Otros Actores** y realiza el pago de FUPAS en línea de manera cómoda y fácil.



Línea de atención al usuario a nivel nacional: 018000-930060

Facebook: RUNT OFICIAL - Twitter: @RUNT\_OFICIAL