

# CIFRAS DE LA RTM y EC EN COLOMBIA

**Boletín Estadístico  
1er Semestre  
de 2018**

**Elaborado por ASO-CDA**

Fuentes: RUNT y Thomas Greg & Sons  
de Colombia





## PRESENTACIÓN

La Asociación Nacional de Centros de Diagnóstico Automotor (ASO-CDA) ha elaborado el presente informe con base en la información oficial proporcionada por la compañía Thomas Greg & Sons y la Concesión RUNT S.A., en relación con los Centros de Diagnóstico Automotor (CDA's), el número de certificados suministrados a los CDA's del país y con el número de certificados que han sido expedidos y registrados por los CDA's en el Registro Único Nacional de Tránsito – RUNT.

Las cifras que se publican facilitarán a todos los actores del sector y demás interesados, hacer sus análisis en relación con el desenvolvimiento de la actividad de la Revisión Técnico-Mecánica y de Emisiones Contaminantes (RTMyEC) durante el 1er semestre de 2018.

- A los Centros de Diagnóstico Automotor, conocer su ubicación relativa en el mercado en el cual desarrollan sus actividades.
- Al Sector, conocer los Centros de Diagnóstico Automotor que lideran la expedición de certificados en el país.
- Al País, conocer las ciudades en las cuales se concentra el mayor número de certificados expedidos, número que se entiende debe estar correlacionado con el tamaño de su parque automotor.
- A las autoridades de control y vigilancia, evaluar la coherencia de las cifras en cada ciudad en función del número de CDA's que tienen sede en su localidad y del parque automotor que rueda en su jurisdicción.
- A las autoridades de tránsito, con el Ministerio de Transporte a la cabeza, evaluar el grado de evasión que se presenta en las diferentes jurisdicciones a partir de las cifras de evasión por tipo de vehículo que se incluyen en el presente informe.

## Certificados de RTMyEC expedidos por CDA's del País 1er Semestre de 2018

DEPARTAMENTO	MUNICIPIO	NOMBRE DEL CDA	TOTAL POR CDA		REGISTRADOS EN RUNT POR LÍNEA											
			SUMINISTRADOS POR THOMAS	REGISTRADOS EN EL RUNT	LIVIANA	MIXTO	MOTO	PESADA								
AMAZONAS	LETICIA	AMAZON CDA S.A.S	0	18	LIVIANA	0	MIXTO	0	MOTO	18	PESADA	0				
ANTIOQUIA	ANDES	C.D.A DE LOS ANDES	4.000	3.857	LIVIANA	0	MIXTO	0	MOTO	3.857	PESADA	0				
					APARTADO	CDA URAPANAMERICANO APARTADO	2.000	2.540	LIVIANA	0	MIXTO	0	MOTO	2.540	PESADA	0
									CENTRO DE DIAGNOSTICO AUTOMOTOR EL PALOMAR APARTADO	1.000	15	LIVIANA	9	MIXTO	0	MOTO
	CENTRO DE DIAGNOSTICO AUTOMOTOR URABA GRANDE No. 2	6.000	5.614	LIVIANA								0	MIXTO	4.039	MOTO	1.575
				BELLO	CENTRO DE DIAGNOSTICO AUTOMOTOR BELLO	21.000	20.018	LIVIANA				9.248	MIXTO	0	MOTO	10.770
								CENTRO DE DIAGNOSTICO AUTOMOTOR DEL NORTE	13.000	13.060	LIVIANA	6.005	MIXTO	2.889	MOTO	4.166
	CENTRO DE DIAGNOSTICO AUTOMOTOR MOTOS BELLO S.A.S.	6.000	5.345								LIVIANA	0	MIXTO	0	MOTO	5.345
				CAUCASIA	CDA BAJO CAUCA LTDA.	6.000	4.395				LIVIANA	0	MIXTO	2.401	MOTO	1.994
								CHIGORODO	CENTRO DE DIAGNÓSTICO AUTOMOTRIZ DIVEMOTOR'S MORENO S.A.S.	2.000	2.724	LIVIANA	0	MIXTO	0	MOTO
	EL CARMEN DE VIBORAL	CENTRO DE DIAGNOSTICO AUTOMOTOR DEL ORIENTE AGENCIA EL CARMEN	3.000									5.408	LIVIANA	1.753	MIXTO	0
				ENVIGADO	CENTRO DE DIAGNOSTICO AUTOMOTOR ENVISUR	10.000	9.322						LIVIANA	0	MIXTO	7.685
								ENVIDIAGNOSTICO	8.000	7.394	LIVIANA		4.690	MIXTO	0	MOTO
	GIRARDOTA	C.D.A MOTOS GIRARDOTA	2.000		1.629	LIVIANA	0				MIXTO	0	MOTO	1.629	PESADA	0
						ITAGUI	C.D.A. MOTOS ITAGÚÍ J.C.	6.000	5.711	LIVIANA	0	MIXTO	0	MOTO	5.711	PESADA
				CDA DE ITAGUI						4.000	3.254	LIVIANA	0	MIXTO	2.587	MOTO

## Certificados de RTMyEC expedidos por CDA's del País 1er Semestre de 2018

DEPARTAMENTO	MUNICIPIO	NOMBRE DEL CDA	TOTAL POR CDA		REGISTRADOS EN RUNT POR LÍNEA							
			SUMINISTRADOS POR THOMAS	REGISTRADOS EN EL RUNT	LIVIANA	MIXTO	MOTO	PESADA				
		CDA FULL MOTOS ITAGUI	3.000	2.683	LIVIANA	0	MIXTO	0	MOTO	2.683	PESADA	0
		CDA MOTOSUR	2.000	2.363	LIVIANA	0	MIXTO	0	MOTO	2.363	PESADA	0
		CENTRO DE DIAGNÓSTICO AUTOMOTRIZ RAPIMOTOS	4.000	2.841	LIVIANA	0	MIXTO	0	MOTO	2.841	PESADA	0
		CENTRO NACIONAL DE REVISIÓN TECNICOMECANICA	14.000	14.110	LIVIANA	8.574	MIXTO	0	MOTO	5.536	PESADA	0
	<b>LA CEJA</b>	CENTRO DE DIAGNOSTICO AUTOMOTOR LOS CRISTALES	10.000	9.248	LIVIANA	0	MIXTO	4.427	MOTO	4.821	PESADA	0
	<b>LA ESTRELLA</b>	CENTRO DE DIAGNOSTICO AUTOMOTOR MOTOS CALDAS	3.000	3.087	LIVIANA	0	MIXTO	0	MOTO	3.087	PESADA	0
	<b>LA PINTADA</b>	CENTRO DE DIAGNOSTICO AUTOMOTOR LA PINTADA	4.000	3.429	LIVIANA	0	MIXTO	0	MOTO	3.429	PESADA	0
	<b>MEDELLIN</b>	CENTRO DE DIAGNOSTICO AUTOMOTOR LAS VEGAS	4.000	5.267	LIVIANA	5.267	MIXTO	0	MOTO	0	PESADA	0
		C.D.A. EL POBLADO	6.000	4.784	LIVIANA	3.954	MIXTO	0	MOTO	830	PESADA	0
		C.D.A. LA 33 S.A.S.	3.000	5.095	LIVIANA	4.499	MIXTO	0	MOTO	596	PESADA	0
		C.D.A. MEDELLÍN S.A.S.	7.000	8.212	LIVIANA	4.132	MIXTO	0	MOTO	4.080	PESADA	0
		C.D.A. MOTOS GUAYABAL	3.000	3.897	LIVIANA	0	MIXTO	0	MOTO	3.897	PESADA	0
		C.D.A. SAN JUAN LA AMÉRICA	4.000	3.913	LIVIANA	0	MIXTO	0	MOTO	3.913	PESADA	0
		C.D.A.MOTOS LA 33 LTDA	5.000	5.366	LIVIANA	0	MIXTO	0	MOTO	5.366	PESADA	0
		CAR CENTER INTERNATIONAL S.A.S. No. 1	10.200	10.569	LIVIANA	8.596	MIXTO	0	MOTO	1.973	PESADA	0
		CAR CENTER INTERNATIONAL S.A.S. No. 2	2.000	1.771	LIVIANA	0	MIXTO	0	MOTO	1.771	PESADA	0

## Certificados de RTMyEC expedidos por CDA's del País 1er Semestre de 2018

DEPARTAMENTO	MUNICIPIO	NOMBRE DEL CDA	TOTAL POR CDA		REGISTRADOS EN RUNT POR LINEA			
			SUMINISTRADOS POR THOMAS	REGISTRADOS EN EL RUNT	LIVIANA	MIXTO	MOTO	PESADA
		CDA AJUSTEV S.A.S - MEDELLIN	3.000	3.490	2.832	0	658	0
		CDA AUTOFULL LA 80	2.000	2.324	0	0	2.324	0
		CDA AUTOMAS LAURELES	6.000	6.714	6.223	0	491	0
		CDA CERTIMOTOS	8.000	6.743	2.262	0	4.481	0
		CDA CERTIMOTOS PRADO S.A.S.	7.000	5.522	0	0	5.522	0
		CDA HANGARES	6.000	6.032	3.039	0	1.159	1.834
		CDA LA 80 MEDITERRÁNEO SOCIEDAD POR ACCIONES SIMPLIFICADA	8.000	8.747	0	0	8.747	0
		CDA METROPOLITANO	5.000	4.099	4.099	0	0	0
		CDA MOTOS BARRIO COLOMBIA	2.000	1.727	0	0	1.727	0
		CDA MOTOS LA 80	6.000	6.143	0	0	6.143	0
		CDA MOTOS PALACE	0	1.894	0	0	1.894	0
		CDA MOTOS SAN DIEGO LJ	7.000	6.846	0	0	6.846	0
		CDA MOTOS TORRES DE BOMBONA	1.000	1.062	0	0	1.062	0
		CDA SABANETA LTDA	8.000	9.039	5.849	0	3.190	0
		CDA SOLOMOTOS	8.000	7.820	0	0	7.820	0
		CDA TRANVIA BUENOS AIRES	6.000	3.825	2.090	0	1.735	0

## Certificados de RTMyEC expedidos por CDA's del País 1er Semestre de 2018

DEPARTAMENTO	MUNICIPIO	NOMBRE DEL CDA	TOTAL POR CDA		REGISTRADOS EN RUNT POR LÍNEA				
			SUMINISTRADOS POR THOMAS	REGISTRADOS EN EL RUNT	LIVIANA	MIXTO	MOTO	PESADA	
		CENTRO DE DIAGNÓSTICO AUTO SUR	12.000	14.200	10.521	0	3.679	0	
		CENTRO DE DIAGNOSTICO AUTOMOTOR AUTOFULL COLOMBIA No. 2	9.000	10.552	7.684	0	2.868	0	
		CENTRO DE DIAGNOSTICO AUTOMOTOR BANCAUTOS S.A	5.000	5.958	4.735	0	1.223	0	
		CENTRO DE DIAGNOSTICO AUTOMOTOR EL DIAMANTE	8.000	8.970	7.395	0	1.575	0	
		CENTRO DE DIAGNOSTICO AUTOMOTOR EXPOSICIONES	4.000	5.880	5.880	0	0	0	
		CENTRO DE DIAGNOSTICO AUTOMOTOR LA AGUACATALA	3.000	485	364	0	121	0	
		CENTRO DE DIAGNÓSTICO AUTOMOTOR MOTO CLUB ESTADIO S.A.S.	5.000	4.837	0	0	4.837	0	
		CENTRO DE DIAGNOSTICO AUTOMOTOR MOTOS BELEN	9.000	6.613	0	0	6.613	0	
		CENTRO DE DIAGNÓSTICO AUTOMOTOR MOTOS CASTILLA S.A.S	6.000	5.176	0	0	5.176	0	
		CENTRO DE DIAGNOSTICO AUTOMOTOR MOTOS SAN JAVIER SAS	4.000	4.051	0	0	4.051	0	
		CENTRO DE DIAGNOSTICO AUTOMOTOR PRADO	5.000	5.755	5.287	0	468	0	
		CERTIMOTOS LA 44 S.A.S.	6.000	5.321	0	0	5.321	0	
		COMERCIALIZADORA SERVISUPER LTDA.	8.000	9.389	3.665	0	2.308	3.416	
		IVESUR COLOMBIA - MEDELLIN	10.000	10.419	6.673	0	1.142	2.604	
		<b>PUERTO BERRIO</b>							
			C.D.A PUERTO BERRIO	2.000	2.007	0	0	2.007	0
		<b>REMEDIOS</b>							
	CDA MOTOS DEL NORDESTE S.A.S.	2.000	1.657	0	0	1.657	0		

## Certificados de RTMyEC expedidos por CDA's del País 1er Semestre de 2018

DEPARTAMENTO	MUNICIPIO	NOMBRE DEL CDA	TOTAL POR CDA		REGISTRADOS EN RUNT POR LÍNEA							
			SUMINISTRADOS POR THOMAS	REGISTRADOS EN EL RUNT	LIVIANA	MIXTO	MOTO	PESADA				
	<b>RIONEGRO</b>	CDA DE RIONEGRO	8.000	6.979	LIVIANA	3.557	MIXTO	0	MOTO	3.422	PESADA	0
		CENTRO DE DIAGNOSTICO AUTOMOTOR DEL ORIENTE AGENCIA LLANOGRANDE	8.274	9.599	LIVIANA	5.243	MIXTO	0	MOTO	4.356	PESADA	0
		CENTRO DE DIAGNOSTICO AUTOMOTOR DEL ORIENTE S.A	19.000	17.814	LIVIANA	5.614	MIXTO	0	MOTO	10.190	PESADA	2.010
	<b>SABANETA</b>	CENTRO DE DIAGNOSTICO AUTOMOTOR LOS BÚCAROS	16.000	17.639	LIVIANA	7.994	MIXTO	4.750	MOTO	4.886	PESADA	9
	<b>SAN PEDRO DE LOS MILAGROS</b>	CDA AJUSTEV SAS - SAN PEDRO DE LOS MILAGROS	2.000	1.808	LIVIANA	0	MIXTO	0	MOTO	1.808	PESADA	0
	<b>SANTA ROSA DE OSOS</b>	C.D.A SANTA ROSA DE OSOS LTDA.	4.000	3.819	LIVIANA	0	MIXTO	1.871	MOTO	1.948	PESADA	0
	<b>SANTAFE DE ANTIOQUIA</b>	CDA SANTAFÉ S.A.S.	4.000	4.862	LIVIANA	0	MIXTO	0	MOTO	4.862	PESADA	0
	<b>TURBO</b>	CDA URAPANAMERICANO	1.000	1.367	LIVIANA	0	MIXTO	0	MOTO	1.367	PESADA	0
		CENTRO DE DIAGNÓSTICO AUTOMOTOR URABÁ GRANDE	0	398	LIVIANA	0	MIXTO	0	MOTO	398	PESADA	0
	<b>VENECIA</b>	C.D.A. SUROESTE S.A.S	6.000	6.233	LIVIANA	0	MIXTO	3.570	MOTO	2.663	PESADA	0
	<b>YARUMAL</b>	CENTRO DE DIAGNÓSTICO AUTOMOTOR YARUMAL	4.000	3.152	LIVIANA	1.338	MIXTO	0	MOTO	1.814	PESADA	0
	<b>ARAUCA</b>	C.D.A EL ARAUCO SAS	5.000	5.133	LIVIANA	1.867	MIXTO	2.452	MOTO	814	PESADA	0
		CENTRO DE DIAGNOSTICO AUTOMOTRIZ MOTO CAR LTDA	2.000	1.641	LIVIANA	0	MIXTO	0	MOTO	1.641	PESADA	0
<b>ATLANTICO</b>	<b>BARANOA</b>	CENTRO DE DIAGNOSTICO AUTOMOTOR NILO MOTORS S.A.S.	2.000	1.154	LIVIANA	0	MIXTO	0	MOTO	1.154	PESADA	0
	<b>BARRANQUILLA</b>	CAR'S S.A.S	3.000	3.255	LIVIANA	2.883	MIXTO	0	MOTO	372	PESADA	0
		CDA ATLANTICO MOTOS LTDA	3.000	3.557	LIVIANA	0	MIXTO	0	MOTO	3.557	PESADA	0



## Certificados de RTMyEC expedidos por CDA's del País 1er Semestre de 2018

DEPARTAMENTO	MUNICIPIO	NOMBRE DEL CDA	TOTAL POR CDA		REGISTRADOS EN RUNT POR LINEA									
			SUMINISTRADOS POR THOMAS	REGISTRADOS EN EL RUNT	LIVIANA	MIXTO	MOTO	PESADA						
		CDA REVICAR LA 46	6.000	6.564	LIVIANA	4.747	MIXTO	0	MOTO	1.301	PESADA	516		
		CDA SUPER CARS LA CORDIALIDAD	5.000	5.562	LIVIANA	0	MIXTO	1.788	MOTO	3.774	PESADA	0		
		CDA SUPERCARS	8.000	7.108	LIVIANA	0	MIXTO	4.794	MOTO	2.314	PESADA	0		
		CDA VIA 40	4.000	2.650	LIVIANA	912	MIXTO	1.012	MOTO	643	PESADA	.83		
		CENTRO DE DIAGNOSTICO AUTOMOTOR CEVILLAR S.A.S.	6.000	6.416	LIVIANA	0	MIXTO	2.554	MOTO	3.862	PESADA	0		
		CENTRO DE DIAGNOSTICO AUTOMOTOR CIRCUNVALAR	9.000	9.514	LIVIANA	0	MIXTO	4.692	MOTO	4.822	PESADA	0		
		CENTRO DE DIAGNOSTICO AUTOMOTOR LA 79	8.000	7.188	LIVIANA	5.637	MIXTO	0	MOTO	1.551	PESADA	0		
		DIAGNOSTICAR 3555555	6.000	7.495	LIVIANA	6.692	MIXTO	0	MOTO	803	PESADA	0		
		METROCAR S.E.S.	18.000	16.711	LIVIANA	0	MIXTO	13.040	MOTO	3.671	PESADA	0		
		<b>SABANALARGA</b>		CENTRO DE DIAGNOSTICO AUTOMOTOR LOS MANANTIALES	2.000	2.792	LIVIANA	0	MIXTO	1.632	MOTO	1.160	PESADA	0
		<b>SOLEDAD</b>		CENTRO DE DIAGNÓSTICO AUTOMOTOR LAS TORRES S.A.S.	8.000	7.573	LIVIANA	0	MIXTO	3.191	MOTO	4.382	PESADA	0
				CENTRO DE DIAGNOSTICO AUTOMOTOR LOS PRIMOS S.A.S.	1.000	176	LIVIANA	0	MIXTO	0	MOTO	176	PESADA	0
				CENTRO DE DIAGNOSTICO AUTOMOTOR P-900	11.000	10.576	LIVIANA	0	MIXTO	6.571	MOTO	4.005	PESADA	0
				IVESUR COLOMBIA BARRANQUILLA	6.000	4.792	LIVIANA	0	MIXTO	2.605	MOTO	2.187	PESADA	0
		<b>BOGOTA</b>	<b>BOGOTA</b>	ACTIVAUTOS CDA LA ESTANZUELA	6.000	5.478	LIVIANA	5.478	MIXTO	0	MOTO	0	PESADA	0
				CDA AUTO CONTROL LA 19 SAS	6.000	6.378	LIVIANA	4.201	MIXTO	0	MOTO	2.177	PESADA	0

## Certificados de RTMyEC expedidos por CDA's del País 1er Semestre de 2018

DEPARTAMENTO	MUNICIPIO	NOMBRE DEL CDA	TOTAL POR CDA		REGISTRADOS EN RUNT POR LÍNEA			
			SUMINISTRADOS POR THOMAS	REGISTRADOS EN EL RUNT	LIVIANA	MIXTO	MOTO	PESADA
		CDA AUTOMAS CALLE 13 PERITAR	2.000	1.102	975	0	127	0
		CDA AUTOMAS LTDA	20.000	23.446	20.506	0	2.940	0
		CDA AVENIDA SEXTA LTDA.	10.000	13.206	6.598	0	1.454	5.154
		CDA BOGOTA LTDA	16.000	16.463	12.701	0	3.762	0
		CDA CARMOTOS	4.000	3.513	2.596	0	917	0
		CDA CARRERA 30	6.000	5.496	4.406	0	1.090	0
		CDA CENTRO COMERCIAL BIMA	2.000	2.653	2.653	0	0	0
		CDA de la 44	12.974	13.241	13.241	0	0	0
		CDA DEL OCCIDENTE AVENIDA ROJAS	11.000	12.719	10.805	0	1.914	0
		CDA DEL OCCIDENTE S.A SEDE FLORESTA	3.000	5.092	5.092	0	0	0
		CDA ECOTEC S.A.S.	12.000	12.495	8.842	0	3.653	0
		CDA HANGARES SAS TOBERIN	2.000	25	21	0	4	0
		CDA LA 50	7.000	3.783	3.349	0	434	0
		CDA METROPOLITANO AVENIDA SUBA	4.000	3.294	3.294	0	0	0
		CDA MI CARRERA	3.000	3.380	3.380	0	0	0
		CDA MI CARRERA EXPRESS	5.000	5.343	0	4.824	519	0

## Certificados de RTMyEC expedidos por CDA's del País 1er Semestre de 2018

DEPARTAMENTO	MUNICIPIO	NOMBRE DEL CDA	TOTAL POR CDA		REGISTRADOS EN RUNT POR LÍNEA				
			SUMINISTRADOS POR THOMAS	REGISTRADOS EN EL RUNT	LIVIANA	MIXTO	MOTO	PESADA	
		CDA MORATO	3.000	2.961	2.961	0	0	0	0
		CDA MOTOMAS LTDA AV 1 DE MAYO	6.000	7.274	7.274	0	7.274	0	0
		CDA MOTOS BOGOTA LTDA	9.000	10.656	10.656	0	10.656	0	0
		CDA MOVILIDAD BOGOTA SAS	21.000	20.557	20.557	13.533	0	7.024	0
		CDA PRIMERO DE MAYO	6.000	5.678	5.678	0	0	5.678	0
		CDA REVICARS COLOMBIA S.A.S	6.000	6.860	6.860	4.052	0	2.808	0
		CDA REVIFULL SAS	3.000	3.730	3.730	2.010	0	1.720	0
		CDA REVIMOTOS S A S	4.000	4.143	4.143	1.873	0	2.270	0
		CDA RUEDE SEGURO LTDA.	20.000	20.337	20.337	13.346	0	6.991	0
		CDA SANTALIBRADA SAS	15.000	15.029	15.029	6.293	0	8.736	0
		CDA SOBRERUEDAS S.A.S. No. 1 - CDA SOBRERUEDAS S.A.S.	9.500	8.989	8.989	0	0	8.989	0
		CDA SOBRERUEDAS S.A.S. No. 2 - CDA SOBRERUEDAS AUTOS	6.000	6.978	6.978	5.205	0	1.773	0
		CDA TECNI-LALO	9.000	9.023	9.023	8.612	0	411	0
		CDA TECNIYA ALAMOS LTDA	3.000	3.734	3.734	3.734	0	0	0
		CDA TECNOSABANA AV QUITO	0	1.100	1.100	0	0	1.100	0
		CENTRO DE DIAGNOSTICO AUTOMOTOR AUTOMOTOS S A S	5.950	7.873	7.873	4.393	0	3.480	0

## Certificados de RTMyEC expedidos por CDA's del País 1er Semestre de 2018

DEPARTAMENTO	MUNICIPIO	NOMBRE DEL CDA	TOTAL POR CDA		REGISTRADOS EN RUNT POR LÍNEA			
			SUMINISTRADOS POR THOMAS	REGISTRADOS EN EL RUNT	LIVIANA	MIXTO	MOTO	PESADA
		CENTRO DE DIAGNOSTICO AUTOMOTOR CARROS Y MOTOS BOGOTA DC S.A.S.	3.000	3.980	1.997	0	1.983	0
		CENTRO DE DIAGNOSTICO AUTOMOTOR CDA DISTRIITAL	2.000	1.708	1.708	0	0	0
		CENTRO DE DIAGNOSTICO AUTOMOTOR DE LA SABANA S.A.	5.000	5.572	4.965	0	607	0
		CENTRO DE DIAGNÓSTICO AUTOMOTOR NUEVO MILENIO S.A.S. - CDA NUEVO MILENIO	4.000	4.430	3.026	0	1.404	0
		CENTRO DE DIAGNOSTICO AUTOMOTOR PREVICAR CRA 30	0	857	857	0	0	0
		CENTRO DE DIAGNOSTICO AUTOMOTOR PREVITAX S.A.	2.000	1.837	1.837	0	0	0
		CENTRO DE DIAGNOSTICO AUTOMOTOR REVISION MILENIO S.A.	5.000	4.957	3.131	0	1.826	0
		CENTRO DE DIAGNOSTICO AUTOMOTOR S.A.	8.024	9.500	9.500	0	0	0
		CENTRO DE DIAGNOSTICO AUTOMOTOR TECNIAMIGO SOCIEDAD POR ACCIONES SIMPLIFICADAS	5.000	7.203	7.203	0	0	0
		CENTRO DE DIAGNOSTICO AUTOMOTOR TECNOTEST LTDA.	8.000	7.781	6.415	0	1.366	0
		CENTRO DE DIAGNOSTICO AUTOMOTRIZ 37 S.A.	10.000	10.412	9.698	0	714	0
		CENTRO DE DIAGNOSTICO AUTOMOTRIZ CDA EXPRESS LTDA	2.000	3.349	3.349	0	0	0
		CENTRO DE DIAGNOSTICO AUTOMOTRIZ COLSERAUTO LTDA	3.000	2.673	2.673	0	0	0
		CENTRO DE DIAGNOSTICO AUTOMOTRIZ ECCE LTDA	6.000	7.466	6.371	0	1.095	0
		CENTRO NACIONAL DE REVISION TECNICO MECANICA CDA DE LA 129	14.000	13.771	13.771	0	0	0
		CENTRO REV S.A	4.000	4.810	4.056	0	754	0

## Certificados de RTMyEC expedidos por CDA's del País 1er Semestre de 2018

DEPARTAMENTO	MUNICIPIO	NOMBRE DEL CDA	TOTAL POR CDA		REGISTRADOS EN RUNT POR LÍNEA			
			SUMINISTRADOS POR THOMAS	REGISTRADOS EN EL RUNT	LIVIANA	MIXTO	MOTO	PESADA
		CENTROMOTOR AVENIDA BOYACÁ E.U.	5.000	5.860	0	5.860	0	0
		CERTIFICADORA VP MOTOR TECNO SOCIEDAD POR ACCIONES SIMPLIFICADAS - CERTIFICADORA VP MOTOR TECNO S.A.S.	5.000	6.029	4.329	0	1.700	0
		CODISPETROL SAS (MOTOCICLETAS)	3.000	2.197	0	0	2.197	0
		CODISPETROL SAS (VEHÍCULOS LIVIANOS)	3.000	2.899	2.899	0	0	0
		DIAGNOSTIAUTOS CDA	23.000	24.800	16.445	0	8.355	0
		DIAGNOSTICENTRO INTEGRAL AUTOMOTRIZ DIA EU / CDA 7 DE AGOSTO	8.000	7.985	6.221	0	1.764	0
		DIAGNOSTIYA 170	15.000	16.275	11.697	0	4.578	0
		DIAGNOSTIYA LTDA.	27.000	24.686	15.112	0	9.574	0
		INSPECCION TECNICA AUTOMOTRIZ INTECO S.A.S.	13.000	12.310	2.488	6.889	2.933	0
		IVESUR COLOMBIA BOGOTA	10.000	10.480	3.578	2.406	368	4.128
		MEGASERVICE CAR	9.000	9.491	8.262	0	1.229	0
		MOTO OK	4.000	3.416	0	0	3.416	0
		PREVICAR 197	2.000	1.387	625	0	0	762
		RETEMEC Y CIA LTDA	4.000	3.551	3.551	0	0	0
		REVIAMOTOS Y MOTOS BOSA LTDA	18.066	16.688	7.815	0	8.873	0
		REVIMOTOS PRIMERA DE MAYO	10.000	10.418	0	0	10.418	0

## Certificados de RTMyEC expedidos por CDA's del País 1er Semestre de 2018

DEPARTAMENTO	MUNICIPIO	NOMBRE DEL CDA	TOTAL POR CDA		REGISTRADOS EN RUNT POR LÍNEA							
			SUMINISTRADOS POR THOMAS	REGISTRADOS EN EL RUNT	LIVIANA	MIXTO	MOTO	PESADA				
		REVISION PLUS CDA AVENIDA SUBA	6.000	7.672	LIVIANA	3.637	MIXTO	0	MOTO	4.035	PESADA	0
		REVISION PLUS CDA CHAPINERO	2.000	2.415	LIVIANA	2.415	MIXTO	0	MOTO	0	PESADA	0
		REVISION PLUS CDA NORTE AVENIDA CALLE 134	2.000	2.665	LIVIANA	2.665	MIXTO	0	MOTO	0	PESADA	0
		SERVICOCHES CDA	9.000	8.170	LIVIANA	6.218	MIXTO	0	MOTO	1.952	PESADA	0
		SUPERMOTOS CDA	4.000	4.591	LIVIANA	0	MIXTO	0	MOTO	4.591	PESADA	0
		TECNICHECK S.A.S	4.000	4.174	LIVIANA	2.933	MIXTO	0	MOTO	1.241	PESADA	0
<b>BOLIVAR</b>	<b>CARTAGENA</b>	CDA SUPERCARS LA TERMINAL	15.000	14.480	LIVIANA	5.234	MIXTO	0	MOTO	6.795	PESADA	2.451
		CENTRO DE DIAGNÓSTICO AUTOMOTOR CARTAGENA DE INDIAS S.A.S.	7.000	6.881	LIVIANA	4.044	MIXTO	0	MOTO	2.837	PESADA	0
		CENTRO DE DIAGNOSTICO AUTOMOTOR LA CANDELARIA C.D.A LA CANDELARIA	2.000	1.462	LIVIANA	1.462	MIXTO	0	MOTO	0	PESADA	0
		CENTRO DE DIAGNOSTICO AUTOMOTOR MI VAQUITA - INDUSTRIAS POWERCOM SAS	10.200	10.551	LIVIANA	0	MIXTO	4.361	MOTO	4.920	PESADA	1.270
		CENTRO DE DIAGNOSTICO AUTOMOTOR REVICAR LTDA	2.060	2.991	LIVIANA	1.809	MIXTO	0	MOTO	1.182	PESADA	0
		ENLACE CDA S.A.S.	6.000	4.958	LIVIANA	0	MIXTO	3.065	MOTO	1.893	PESADA	0
<b>BOYACA</b>	<b>CHIQUINQUIRA</b>	CONTROL AUTOS DE CHIQUINQUIRÁ LTDA.	4.000	7.506	LIVIANA	0	MIXTO	5.781	MOTO	1.725	PESADA	0
		<b>COMBITA</b>	CENTRO DE DIAGNOSTICO AUTOMOTOR DEL ORIENTE COLOMBIANO	6.000	6.151	LIVIANA	3.732	MIXTO	1.392	MOTO	1.027	PESADA
	<b>DUITAMA</b>	CDA REVISAR S.A.S	3.000	5.134	LIVIANA	0	MIXTO	3.999	MOTO	1.135	PESADA	0
		CENTRO DE DIAGNOSTICO AUTOMOTOR DEL TUNDAMA LTDA	4.000	3.991	LIVIANA	3.991	MIXTO	0	MOTO	0	PESADA	0

## Certificados de RTMyEC expedidos por CDA's del País 1er Semestre de 2018

DEPARTAMENTO	MUNICIPIO	NOMBRE DEL CDA	TOTAL POR CDA		REGISTRADOS EN RUNT POR LÍNEA								
			SUMINISTRADOS POR THOMAS	REGISTRADOS EN EL RUNT	LIVIANA	MIXTO	MOTO	PESADA					
	PUERTO BOYACA	CENTRO DE DIAGNÓSTICO AUTOMOTOR LA PERLA LTDA	7.000	7.372	LIVIANA	0	MIXTO	5.232	MOTO	2.140	PESADA	0	
		C.D.A DIVECOL LTDA. PUERTO BOYACÁ	3.000	2.926	LIVIANA	1.206	MIXTO	0	MOTO	1.720	PESADA	0	
	SOGAMOSO	CDA TECNIVEGA S.A.S.	2.000	1.730	LIVIANA	1.730	MIXTO	0	MOTO	0	PESADA	0	
		CENTRO DE DIAGNOSTICO AUTOMOTRIZ No. 1	5.400	6.769	LIVIANA	0	MIXTO	4.741	MOTO	2.028	PESADA	0	
		CENTRO DE DIAGNOSTICO AUTOMOTRIZ SUGAMUXI S.A.	4.000	5.185	LIVIANA	4.086	MIXTO	0	MOTO	1.099	PESADA	0	
	TUNJA	CDA REVIBOYACA	5.000	6.371	LIVIANA	6.371	MIXTO	0	MOTO	0	PESADA	0	
		CENDICEN LTDA.	6.000	6.233	LIVIANA	2.746	MIXTO	0	MOTO	3.487	PESADA	0	
		CENTROMOTOR BOYACÁ E.U	4.002	4.431	LIVIANA	3.127	MIXTO	0	MOTO	0	PESADA	1.304	
	CALDAS	CHINCHINA	CENTRO DE DIAGNÓSTICO AUTOMOTOR CHINCHINÁ S.A.S.	4.000	6.383	LIVIANA	1.754	MIXTO	0	MOTO	4.629	PESADA	0
			LA DORADA	CDA DIVECOL LTDA LINEA MOVIL	3.000	2.734	LIVIANA	0	MIXTO	0	MOTO	2.734	PESADA
		DIAGNOSTICENTRO LA DORADA LTDA		3.000	3.204	LIVIANA	0	MIXTO	0	MOTO	3.204	PESADA	0
		DIVECOL LTDA.		2.000	1.844	LIVIANA	0	MIXTO	0	MOTO	1.844	PESADA	0
MANIZALES		REVISION PLUS CDA DEL MAGDALENA MEDIO	3.000	3.501	LIVIANA	0	MIXTO	3.008	MOTO	493	PESADA	0	
		CDA CONVERRY S EN CA	3.000	3.720	LIVIANA	2.606	MIXTO	0	MOTO	1.114	PESADA	0	
		CENTRO DE DIAGNÓSTICO AUTOMOTOR AUTOBIG S.A.S.	5.000	6.982	LIVIANA	0	MIXTO	6.982	MOTO	0	PESADA	0	
		CENTRO DE DIAGNOSTICO AUTOMOTOR CANGURO SAS	5.000	4.940	LIVIANA	1.858	MIXTO	0	MOTO	3.082	PESADA	0	

## Certificados de RTMyEC expedidos por CDA's del País 1er Semestre de 2018

DEPARTAMENTO	MUNICIPIO	NOMBRE DEL CDA	TOTAL POR CDA		REGISTRADOS EN RUNT POR LÍNEA								
			SUMINISTRADOS POR THOMAS	REGISTRADOS EN EL RUNT	LIVIANA	MIXTO	MOTO	PESADA					
		CENTRO DE DIAGNOSTICO AUTOMOTOR DE CALDAS LTDA	6.000	7.372	LIVIANA	0	MIXTO	3.799	MOTO	3.573	PESADA	0	
		CENTRO DE DIAGNÓSTICO AUTOMOTOR FULLMOTOS S.A.S.	1.000	6.249	LIVIANA	0	MIXTO	0	MOTO	6.249	PESADA	0	
	<b>RIOSUCIO</b>	CDA AJUSTEV MOTOS S.A.S - RIOSUCIO	3.000	2.795	LIVIANA	0	MIXTO	0	MOTO	2.795	PESADA	0	
		CDA AJUSTEV S.A.S - RIOSUCIO	3.000	2.375	LIVIANA	0	MIXTO	2.375	MOTO	0	PESADA	0	
	<b>SUPIA</b>	CENTRO DE DIAGNOSTICO AUTOMOTOR SAN MIGUEL	4.000	4.965	LIVIANA	1.596	MIXTO	0	MOTO	3.369	PESADA	0	
	<b>VILLAMARIA</b>	DIAGNOSTICENTRO VILLAMARIA	10.000	9.750	LIVIANA	4.226	MIXTO	0	MOTO	5.524	PESADA	0	
	<b>CAQUETA</b>	<b>FLORENCIA</b>	CDA MAXITEC LTDA.	5.000	5.066	LIVIANA	0	MIXTO	2.271	MOTO	2.795	PESADA	0
			CDA MOTOMAS LTDA	8.000	6.396	LIVIANA	1.950	MIXTO	0	MOTO	4.446	PESADA	0
			CENTRO DE DIAGNOSTICO AUTOMOTOR CDA DEL CAQUETA LTDA	4.000	4.153	LIVIANA	0	MIXTO	1.854	MOTO	2.299	PESADA	0
<b>CASANARE</b>	<b>YOPAL</b>	CDA DE YOPAL	4.000	3.103	LIVIANA	0	MIXTO	2.017	MOTO	1.086	PESADA	0	
		CENTRO DE DIAGNOSTICO REVI AUTOS S.A. CDA-A. S.A.	9.000	9.572	LIVIANA	0	MIXTO	6.086	MOTO	3.486	PESADA	0	
		GASSOL GNV LTDA.	6.000	6.462	LIVIANA	3.306	MIXTO	0	MOTO	3.156	PESADA	0	
<b>CAUCA</b>	<b>PATIA</b>	CENTRO DE DIAGNOSTICO AUTOMOTOR SERVIMOTOS LTDA EL BORDO	1.000	1.022	LIVIANA	0	MIXTO	0	MOTO	1.022	PESADA	0	
	<b>PIENDAMO</b>	CDA PIENDAMO	2.000	1.807	LIVIANA	0	MIXTO	0	MOTO	1.807	PESADA	0	
	<b>POPAYAN</b>	CDA DIAGNOSTIMOTOS S.A.S.	9.000	5.050	LIVIANA	0	MIXTO	0	MOTO	5.050	PESADA	0	
CENTRO DE DIAGNÓSTICO AUTOMOTOR DE POPAYÁN LTDA. - C.D.A.P. LTDA.		4.000	5.284	LIVIANA	0	MIXTO	2.914	MOTO	2.370	PESADA	0		



## Certificados de RTMyEC expedidos por CDA's del País 1er Semestre de 2018

DEPARTAMENTO	MUNICIPIO	NOMBRE DEL CDA	TOTAL POR CDA		REGISTRADOS EN RUNT POR LÍNEA								
			SUMINISTRADOS POR THOMAS	REGISTRADOS EN EL RUNT	LIVIANA	MIXTO	MOTO	PESADA					
		CENTRO DE DIAGNOSTICO AUTOMOTOR HR SAS	6.000	5.085	LIVIANA	4.020	MIXTO	0	MOTO	1.065	PESADA	0	
		DIAGNOSTICENTRO AUTOMOTOR DEL CAUCA S.A.S.	15.000	12.407	LIVIANA	7.076	MIXTO	1.324	MOTO	4.007	PESADA	0	
		SOLOMOTOS DEL CAUCA SAS	2.000	1.388	LIVIANA	0	MIXTO	0	MOTO	1.388	PESADA	0	
	<b>PUERTO TEJADA</b>	CENTRO DE DIAGNOSTICO AUTOMOTOR NORTE CAUCANO LTDA	3.000	3.270	LIVIANA	1.993	MIXTO	0	MOTO	1.277	PESADA	0	
	<b>SANTANDER DE QUILICHAO</b>	CENTRO DE DIAGNÓSTICO AUTOMOTOR QUILICHAO LTDA	6.000	4.794	LIVIANA	0	MIXTO	2.121	MOTO	2.673	PESADA	0	
	<b>CESAR</b>	<b>AGUACHICA</b>	CENTRO DE DIAGNÓSTICO AUTOMOTOR CDA RUTA DEL SOL S.A.S.	3.000	3.504	LIVIANA	0	MIXTO	2.239	MOTO	1.265	PESADA	0
			CENTRO DE DIAGNOSTICO AUTOMOTOR EL COCHE AGUACHICA S.A.S.	3.000	2.613	LIVIANA	0	MIXTO	1.667	MOTO	946	PESADA	0
		<b>VALLEDUPAR</b>	CDA CENTRO VALLE	4.000	3.328	LIVIANA	2.359	MIXTO	0	MOTO	969	PESADA	0
			CDA MOTO CESAR	6.000	6.031	LIVIANA	4.110	MIXTO	0	MOTO	1.921	PESADA	0
			CENTRO DE DIAGNOSTICO AUTOMOTOR DE VALLEDUPAR SA	9.000	9.264	LIVIANA	0	MIXTO	7.320	MOTO	1.944	PESADA	0
		CENTRO DE DIAGNOSTICO AUTOMOTOR DEL CESAR	6.000	5.363	LIVIANA	491	MIXTO	3.402	MOTO	1.470	PESADA	0	
<b>CHOCO</b>	<b>QUIBDO</b>	C.D.A. CHOCO S.A.S.	3.000	3.499	LIVIANA	0	MIXTO	1.475	MOTO	2.024	PESADA	0	
<b>CORDOBA</b>	<b>LORICA</b>	CDA DIAGNOSTI MOTOS LORICA	0	568	LIVIANA	0	MIXTO	0	MOTO	568	PESADA	0	
	<b>MONTERIA</b>	CDA CENTRO DE DIAGNOSTICO AUTOMOTOR DE CORDOBA	4.000	3.822	LIVIANA	0	MIXTO	3.822	MOTO	0	PESADA	0	
		CDA DIAGNOSTI-CAR S.A.	4.000	3.901	LIVIANA	3.117	MIXTO	0	MOTO	784	PESADA	0	
		CDA DIAGNOSTI-MOTOS S.A	3.000	2.336	LIVIANA	0	MIXTO	0	MOTO	2.336	PESADA	0	

## Certificados de RTMyEC expedidos por CDA's del País 1er Semestre de 2018

DEPARTAMENTO	MUNICIPIO	NOMBRE DEL CDA	TOTAL POR CDA		REGISTRADOS EN RUNT POR LÍNEA			
			SUMINISTRADOS POR THOMAS	REGISTRADOS EN EL RUNT	LIVIANA	MIXTO	MOTO	PESADA
		CDA LA PERLA DEL SINU	1.000	774	0	0	774	0
		CDA PREVITEC	2.000	314	0	0	314	0
		CDA SUPERCARS MONTERIA	3.000	2.683	0	0	2.683	0
		CENTRO DE DIAGNOSTICO AUTOMOTOR DEL SINU	4.000	4.958	0	4.190	768	0
<b>CUNDINAMARCA</b>	<b>CAJICA</b>	CDA CAJICA	12.000	7.601	0	7.601	0	0
		CDA CHIA	1.000	75	51	0	24	0
	<b>CHIA</b>	CENTRO DE DIAGNOSTICO AUTOMOTRIZ DIAGNOSTICHIA LTDA	10.000	11.212	8.103	0	3.109	0
		CDA TECNOSABANA	5.000	4.774	0	3.830	944	0
	<b>COTA</b>	CENTRO DE DIAGNOSTICO AUTOMOTOR TECNIVAL S.A.S	9.000	9.454	0	6.521	2.933	0
		TECNOTEST CDA.	6.000	6.776	0	3.146	3.630	0
	<b>FACATATIVA</b>	CONTROL AUTOS DE FUSAGASUGÁ S.A.S.	10.500	11.306	0	6.553	4.753	0
		CDA CERTIMOTOSGIR	6.000	6.593	0	0	6.593	0
	<b>FUSAGASUGA</b>	CDA DE LA TERMINAL DE TRANSPORTES DE GIRARDOT	4.800	4.503	1.897	0	2.606	0
		CONTROL AUTOS LAS ACACIAS	9.000	9.401	0	5.785	3.616	0
		CDA CONTROLAUTOS DE MOSQUERA	16.000	19.280	2.695	12.230	4.355	0
	<b>GIRARDOT</b>	DISMACOR CDA MOSQUERA	1.000	620	397	223	0	0

## Certificados de RTMyEC expedidos por CDA's del País 1er Semestre de 2018

DEPARTAMENTO	MUNICIPIO	NOMBRE DEL CDA	TOTAL POR CDA		REGISTRADOS EN RUNT POR LÍNEA								
			SUMINISTRADOS POR THOMAS	REGISTRADOS EN EL RUNT	LIVIANA	MIXTO	MOTO	PESADA					
	<b>SOACHA</b>	CDA CAR PITS S.A.	12.000	11.919	LIVIANA	0	MIXTO	9.821	MOTO	2.098	PESADA	0	
		CDA CONTROL MOTOS SOACHA	2.000	3.140	LIVIANA	0	MIXTO	0	MOTO	3.140	PESADA	0	
		CDA SOACHA EL ALTICO S.A.S.	4.000	4.331	LIVIANA	0	MIXTO	4.331	MOTO	0	PESADA	0	
		CDA UNIMILENIO	8.000	8.875	LIVIANA	1.656	MIXTO	2.643	MOTO	4.576	PESADA	0	
		CENTRO NACIONAL DE REVISION TECNICO MECANICA CDA BOSA	7.500	7.596	LIVIANA	0	MIXTO	2.337	MOTO	0	PESADA	5.259	
		RASTRILLANTAS LTDA	9.000	8.223	LIVIANA	0	MIXTO	8.223	MOTO	0	PESADA	0	
		<b>TOCANCIPA</b>	REVITEC DE LA SABANA	16.000	14.915	LIVIANA	0	MIXTO	11.412	MOTO	3.503	PESADA	0
	<b>UBATE</b>	REVITEC DE UBATE	2.000	3.572	LIVIANA	2.241	MIXTO	0	MOTO	1.331	PESADA	0	
		UBATEST	5.000	2.587	LIVIANA	0	MIXTO	2.006	MOTO	581	PESADA	0	
	<b>VILLETA</b>	CONTROL AUTOS DEL GUALIVA VILLETA S.A.S.	6.000	4.503	LIVIANA	0	MIXTO	2.080	MOTO	2.423	PESADA	0	
	<b>ZIAPAQUIRA</b>	CDA DISMACOR ZIAPAQUIRA	4.000	4.272	LIVIANA	3.477	MIXTO	0	MOTO	5	PESADA	790	
		CDA LA PAZ LTDA	6.000	6.909	LIVIANA	0	MIXTO	4.769	MOTO	2.140	PESADA	0	
		CENTRO DE DIAGNOSTICO AUTOMOTRIZ C D A SERVIZIPA S.A.S. - COARTE S.A.S.	2.000	3.933	LIVIANA	0	MIXTO	0	MOTO	3.933	PESADA	0	
		<b>GUAVIARE</b>	<b>SAN JOSE DEL GUAVIARE</b>	CDA GUAVIARE SAS	0	1.107	LIVIANA	0	MIXTO	0	MOTO	1.107	PESADA
	<b>HUILA</b>	<b>GARZON</b>	CDA GARZON	2.000	2.076	LIVIANA	0	MIXTO	0	MOTO	2.076	PESADA	0
			CDA REIMAR GARZON LTDA	4.000	2.550	LIVIANA	0	MIXTO	1.873	MOTO	677	PESADA	0

## Certificados de RTMyEC expedidos por CDA's del País 1er Semestre de 2018

DEPARTAMENTO	MUNICIPIO	NOMBRE DEL CDA	TOTAL POR CDA		REGISTRADOS EN RUNT POR LÍNEA								
			SUMINISTRADOS POR THOMAS	REGISTRADOS EN EL RUNT	LIVIANA	MIXTO	MOTO	PESADA					
	<b>LA PLATA</b>	CENTRO DE DIAGNOSTICO AUTOMOTOR LA PLATA SAS	4.000	2.864	LIVIANA	0	MIXTO	1.342	MOTO	1.522	PESADA	0	
	<b>NEIVA</b>	CDA DEL HUILA LA PRADERA	6.000	5.473	LIVIANA	3.357	MIXTO	0	MOTO	2.116	PESADA	0	
		CDA REIMAR LA TOMA NEIVA LTDA	2.000	1.971	LIVIANA	1.071	MIXTO	0	MOTO	900	PESADA	0	
		CENTRO DE DIAGNOSTICO AUTOMOTOR OPTIMO SAS	8.000	7.451	LIVIANA	3.613	MIXTO	0	MOTO	3.838	PESADA	0	
		CENTRO DE DIAGNOSTICO AUTOMOTRIZ CDA LOS DUJOS LTDA	7.000	6.929	LIVIANA	2.741	MIXTO	1.087	MOTO	3.101	PESADA	0	
		GARCIA & GARCIA CDA DE NEIVA S.A.S. (CDA DE NEIVA S.A.S.)	7.000	6.513	LIVIANA	2.429	MIXTO	0	MOTO	4.084	PESADA	0	
		INVERSIONES BOCATO S.A.S. (CDA UNIMOTOS)	8.000	6.512	LIVIANA	0	MIXTO	0	MOTO	6.512	PESADA	0	
		MOTO CDA LA TOMA NEIVA	3.000	3.074	LIVIANA	0	MIXTO	0	MOTO	3.074	PESADA	0	
	<b>PALERMO</b>	CDA REIMAR LTDA	6.000	3.776	LIVIANA	0	MIXTO	2.711	MOTO	1.065	PESADA	0	
	<b>PITALITO</b>	CDA AUTOSUR	8.000	6.813	LIVIANA	0	MIXTO	6.126	MOTO	687	PESADA	0	
		CDA DIAGNOSTISUR	6.000	4.813	LIVIANA	0	MIXTO	0	MOTO	4.813	PESADA	0	
		CDA PITALITO	3.000	3.250	LIVIANA	0	MIXTO	0	MOTO	3.250	PESADA	0	
	<b>LA GUAJIRA</b>	<b>RIOHACHA</b>	CDA CHECKAR	2.000	2.704	LIVIANA	2.583	MIXTO	0	MOTO	121	PESADA	0
			CDA WAALEKAY S.A.S	4.000	3.713	LIVIANA	0	MIXTO	3.414	MOTO	299	PESADA	0
	<b>MAGDALENA</b>	<b>EL BANCO</b>	CDA EL SOL SAS	0	223	LIVIANA	0	MIXTO	0	MOTO	223	PESADA	0
		<b>FUNDACION</b>	CENTRO DE DIAGNOSTICO AUTOMOTOR FUNDACION MAGD SAS	1.000	795	LIVIANA	398	MIXTO	0	MOTO	397	PESADA	0

## Certificados de RTMyEC expedidos por CDA's del País 1er Semestre de 2018

DEPARTAMENTO	MUNICIPIO	NOMBRE DEL CDA	TOTAL POR CDA		REGISTRADOS EN RUNT POR LÍNEA							
			SUMINISTRADOS POR THOMAS	REGISTRADOS EN EL RUNT	LIVIANA	MIXTO	MOTO	PESADA				
	<b>SANTA MARTA</b>	C.D.A. COMERCIALIZADORA SERVISUPER LTDA. SUCURSAL SANTA MARTA	4.000	3.370	LIVIANA	0	MIXTO	2.390	MOTO	980	PESADA	0
		CDA DEL MAGDALENA	4.000	3.317	LIVIANA	0	MIXTO	2.047	MOTO	1.270	PESADA	0
		CDA SUPER CARS E.U.	8.000	7.880	LIVIANA	0	MIXTO	5.359	MOTO	2.521	PESADA	0
		TOTALCHECK S.A.S.	4.000	5.175	LIVIANA	3.087	MIXTO	0	MOTO	2.088	PESADA	0
<b>META</b>	<b>ACACIAS</b>	CENTRO NACIONAL DE DIAGNOSTICO AUTOMOTOR SEGURA	8.000	10.299	LIVIANA	0	MIXTO	5.726	MOTO	4.573	PESADA	0
		<b>GRANADA</b>	CENTRO DE DIAGNOSTICO AUTOMOTOR AUTOROLLINGS GRANADA	6.000	4.947	LIVIANA	0	MIXTO	0	MOTO	4.947	PESADA
	CENTRO DE DIAGNÓSTICO AUTOMOTOR LA ESPERANZA I		3.000	3.069	LIVIANA	0	MIXTO	0	MOTO	3.069	PESADA	0
	<b>VILLAVICENCIO</b>	AMBIENTALCENTER S.A.S.	1.000	1.979	LIVIANA	0	MIXTO	0	MOTO	1.979	PESADA	0
		C.D.A. RALLY MOTOS	1.000	571	LIVIANA	0	MIXTO	0	MOTO	571	PESADA	0
		CDA CARLLANOS	14.000	14.630	LIVIANA	14	MIXTO	7.755	MOTO	6.861	PESADA	0
		CENTRO DE DIAGNOSTICO AUTOMOTOR ANDINO	12.000	12.462	LIVIANA	6.228	MIXTO	1.868	MOTO	4.366	PESADA	0
		CENTRO DE DIAGNÓSTICO AUTOMOTOR EL TRIUNFADOR	4.000	4.821	LIVIANA	0	MIXTO	0	MOTO	4.821	PESADA	0
		CENTRO DE DIAGNOSTICO AUTOMOTOR LOS CENTAUROS S.A.S.	26.000	25.045	LIVIANA	10.456	MIXTO	1.964	MOTO	12.625	PESADA	0
	<b>NARIÑO</b>	<b>IPIALES</b>	CDA CONTROL Y CALIDAD AMBIENTAL CIA LTDA	3.000	3.196	LIVIANA	0	MIXTO	3.196	MOTO	0	PESADA
CDA PANAMERICANO			2.000	2.374	LIVIANA	0	MIXTO	2.181	MOTO	193	PESADA	0
CENTRO DE DIAGNOSTICO AUTOMOTOR IPIALES LTDA			6.000	4.379	LIVIANA	0	MIXTO	3.017	MOTO	1.362	PESADA	0

## Certificados de RTMyEC expedidos por CDA's del País 1er Semestre de 2018

DEPARTAMENTO	MUNICIPIO	NOMBRE DEL CDA	TOTAL POR CDA		REGISTRADOS EN RUNT POR LÍNEA								
			SUMINISTRADOS POR THOMAS	REGISTRADOS EN EL RUNT	LIVIANA	MIXTO	MOTO	PESADA					
PASTO	CDA LAS AMERICAS	CDA LAS AMERICAS	11.000	10.108	LIVIANA	5.057	MIXTO	0	MOTO	5.051	PESADA	0	
					LIVIANA	2.104	MIXTO	0	MOTO	1.489	PESADA	0	
					LIVIANA	0	MIXTO	2.655	MOTO	908	PESADA	0	
					LIVIANA	4.308	MIXTO	0	MOTO	2.091	PESADA	0	
					LIVIANA	2.446	MIXTO	0	MOTO	2.433	PESADA	0	
					LIVIANA	5.585	MIXTO	1.736	MOTO	3.655	PESADA	0	
	TUQUERRES	CDA DE LA SABANA	CDA DE LA SABANA	5.000	2.695	LIVIANA	0	MIXTO	2.325	MOTO	370	PESADA	0
						LIVIANA	0	MIXTO	1.616	MOTO	263	PESADA	0
		CDA TUQUERRES SAS	CDA TUQUERRES SAS	3.000	1.879	LIVIANA	0	MIXTO	0	MOTO	0	PESADA	0
						LIVIANA	11.788	MIXTO	0	MOTO	3.813	PESADA	0
						LIVIANA	0	MIXTO	0	MOTO	6.858	PESADA	0
						LIVIANA	1.718	MIXTO	0	MOTO	778	PESADA	0
NORTE DE SANTANDER	CUCUTA	C.D.A.G. LA MERCED DE LLERAS S.A.S	13.000	15.601	LIVIANA	0	MIXTO	0	MOTO	0	PESADA	0	
					LIVIANA	6.018	MIXTO	6.858	MOTO	0	PESADA	0	
		CENTRO DE DIAGNOSTICO AUTOMOTOR CDA AVANZAR CARROS	5.000	2.496	LIVIANA	0	MIXTO	0	MOTO	0	PESADA	0	
					LIVIANA	0	MIXTO	0	MOTO	6.809	PESADA	0	
		CENTRO DE DIAGNOSTICO AUTOMOTOR CDA AVANZAR MOTOS S.A.S	8.000	6.809	LIVIANA	0	MIXTO	0	MOTO	6.809	PESADA	0	
					LIVIANA	5.724	MIXTO	5.454	MOTO	570	PESADA	0	
		CENTRO DE DIAGNOSTICO AUTOMOTOR DE CUCUTA -CEDAC LTDA	10.000	11.748	LIVIANA	4.253	MIXTO	1.890	MOTO	3.878	PESADA	0	
	LIVIANA				0	MIXTO	0	MOTO	5.680	PESADA	0		
	LIVIANA				0	MIXTO	0	MOTO	0	PESADA	0		
	LOS PATIOS	CERTIGASES LOS PATIOS S.A.S.	CERTIGASES LOS PATIOS S.A.S.	3.900	5.314	LIVIANA	5.314	MIXTO	0	MOTO	0	PESADA	0

## Certificados de RTMyEC expedidos por CDA's del País 1er Semestre de 2018

DEPARTAMENTO	MUNICIPIO	NOMBRE DEL CDA	TOTAL POR CDA		REGISTRADOS EN RUNT POR LÍNEA								
			SUMINISTRADOS POR THOMAS	REGISTRADOS EN EL RUNT	LIVIANA	MIXTO	MOTO	PESADA					
	<b>OCAÑA</b>	CENTRO DIAGNOSTICO AUTOMOTOR EL COCHE S.A.S	4.000	3.945	LIVIANA	0	MIXTO	2.364	MOTO	1.581	PESADA	0	
		CRT OCAÑA LTDA	3.000	3.432	LIVIANA	0	MIXTO	2.216	MOTO	1.216	PESADA	0	
	<b>VILLA DEL ROSARIO</b>	CENTRO DE DIAGNÓSTICO AUTOMOTOR VILLA DEL ROSARIO S.A.S.	0	1.605	LIVIANA	0	MIXTO	1.163	MOTO	442	PESADA	0	
<b>PUTUMAYO</b>	<b>MOCOA</b>	CDA PUTUMAYO	3.000	3.966	LIVIANA	0	MIXTO	3.089	MOTO	877	PESADA	0	
<b>QUINDIO</b>	<b>ARMENIA</b>	CDA ARMENIA SAS	4.000	4.254	LIVIANA	2.122	MIXTO	0	MOTO	2.132	PESADA	0	
		CENTRO DE DIAGNOSTICO AUTOMOTOR (CDA) EL DANUBIO S.A.S.	8.000	9.253	LIVIANA	0	MIXTO	3.560	MOTO	5.693	PESADA	0	
		CENTRO DIAGNOSTICO MOTOS DEL QUINDIO SOCIEDAD POR ACCIONES SIMPLIFICADA S.A.S.	13.500	13.366	LIVIANA	4.365	MIXTO	0	MOTO	9.001	PESADA	0	
		CENTRO NACIONAL DE DIAGNOSTICO AUTOMOTOR S.A. CENDA DIAGNOSTICENTRO	11.000	10.674	LIVIANA	5.264	MIXTO	939	MOTO	4.471	PESADA	0	
		RED DE SERVICIOS C.D.A. S.A. - LA PISTA	12.000	9.852	LIVIANA	4.278	MIXTO	631	MOTO	4.943	PESADA	0	
	<b>CALARCA</b>	CDA CALARCA S.A.S	4.500	2.587	LIVIANA	0	MIXTO	1.114	MOTO	1.473	PESADA	0	
	<b>QUIMBAYA</b>	CENTRO DE DIAGNOSTICO AUTOMOTRIZ TECNI MOTORS QUIMBAYA	2.000	985	LIVIANA	0	MIXTO	0	MOTO	985	PESADA	0	
	<b>RISARALDA</b>	<b>BELEN DE UMBRIA</b>	CDA AJUSTEV BELEN	3.000	2.963	LIVIANA	0	MIXTO	0	MOTO	2.963	PESADA	0
			<b>DOSQUEBRADAS</b>	CDA EJE CAFETERO S.A.	6.000	7.126	LIVIANA	1.475	MIXTO	2.829	MOTO	2.822	PESADA
		GRUPO CARDISEL S.A.S. SEDE ROMELIA	8.000	8.618	LIVIANA	0	MIXTO	3.610	MOTO	5.008	PESADA	0	
GRUPO CARDISEL S.A.S. SEDE ROSA		4.000	4.255	LIVIANA	1.490	MIXTO	617	MOTO	2.148	PESADA	0		
<b>PEREIRA</b>		AUTOMAS PERITAR	0	815	LIVIANA	695	MIXTO	0	MOTO	120	PESADA	0	

## Certificados de RTMyEC expedidos por CDA's del País 1er Semestre de 2018

DEPARTAMENTO	MUNICIPIO	NOMBRE DEL CDA	TOTAL POR CDA		REGISTRADOS EN RUNT POR LÍNEA			
			SUMINISTRADOS POR THOMAS	REGISTRADOS EN EL RUNT	LIVIANA	MIXTO	MOTO	PESADA
		CDA CERTI EXPRESS PEREIRA SAS	9.000	7.647	3.858	0	3.789	0
		CDA DEL CAFÉ S.A	5.000	5.855	0	3.892	1.963	0
		CDA DIESEL FULL Y CIA LTDA	13.000	13.520	5.827	0	7.693	0
		CENTRO DIAGNOSTICO AUTOMOTOR AV 30 DE AGOSTO SAS	5.000	5.865	0	0	5.865	0
		DIAGNOSTICENTRO S.A.S.	8.000	8.423	0	3.902	4.521	0
		GRUPO CARDISEL S.A.S. AIRE LIMPIO SEDE PEREIRA	7.000	8.164	4.312	0	3.852	0
		<b>SANTA ROSA DE CABAL</b>	CENTRO DE DIAGNOSTICO AUTOMOTOR LA 14 S.A.S	5.000	5.130	1.806	0	3.324
<b>SAN ANDRES Y PROVIDENCIA</b>	<b>SAN ANDRES</b>	CONTROL AUTOS DE SAN ANDRES ISLA	1.000	1.363	470	0	893	0
<b>SANTANDER</b>	<b>BARBOSA</b>	CDA SERVINORTE BARBOSA	6.000	4.868	0	3.015	1.853	0
		CENTRO DE DIAGNOSTICO AUTOMOTOR MONTEARROYO LTDA	3.000	5.067	0	3.246	1.821	0
	<b>BARRANCABERMEJA</b>	CDA CHECK MOTOS	3.000	4.011	0	0	4.011	0
		CDA MOTO ESTETICA	2.000	891	0	0	891	0
		CENTRO DE DIAGNOSTICO AUTOMOTOR BARRANCABERMEJA	4.000	3.502	2.825	0	677	0
		CENTRO DE DIAGNOSTICO AUTOMOTRIZ YARIGUIES	3.000	3.943	0	3.696	247	0
		CERTIFICADO NACIONAL TECNOMECANICO S.A. (Barrancabermeja)	3.000	2.832	0	0	2.832	0
	<b>BUCARAMANGA</b>	C.D.A. CIUDAD BONITA LTDA	11.000	10.844	4.774	0	6.070	0



## Certificados de RTMyEC expedidos por CDA's del País 1er Semestre de 2018

DEPARTAMENTO	MUNICIPIO	NOMBRE DEL CDA	TOTAL POR CDA		REGISTRADOS EN RUNT POR LÍNEA									
			SUMINISTRADOS POR THOMAS	REGISTRADOS EN EL RUNT	LIVIANA	MIXTO	MOTO	PESADA						
		C.D.A. LAS MOTOS DE BUCARAMANGA S.A.S.	4.000	3.079	LIVIANA	0	MIXTO	0	MOTO	3.079	PESADA	0		
		CDA BUCARAMANGA S.A.S.	6.000	4.996	LIVIANA	0	MIXTO	4.996	MOTO	0	PESADA	0		
		CDA DIAGNOSTIMOTOS BUCARAMANGA	2.000	2.216	LIVIANA	0	MIXTO	0	MOTO	2.216	PESADA	0		
		CDA LA 27 CON CALLE 34	9.000	8.762	LIVIANA	4.202	MIXTO	0	MOTO	4.560	PESADA	0		
		CDA LA ISLA DE LA 52	12.000	10.246	LIVIANA	4.297	MIXTO	0	MOTO	5.949	PESADA	0		
		CDA PUERTA DEL SOL S.A.S	7.000	7.268	LIVIANA	3.297	MIXTO	0	MOTO	3.971	PESADA	0		
		CENTRO DE DIAGNOSTICO AUTOMOTOR DE LA DIRECCION DE TRANSITO DE BUCARAMANGA	6.000	3.781	LIVIANA	751	MIXTO	1.032	MOTO	1.998	PESADA	0		
		CERTIFICADO NACIONAL TECNOMECANICO S.A. (B/ga-Giron)	12.000	11.986	LIVIANA	4.516	MIXTO	3.436	MOTO	4.034	PESADA	0		
		CERTIFICADO NACIONAL TECNOMECANICO S.A. (Calle 20)	8.000	7.833	LIVIANA	4.081	MIXTO	0	MOTO	3.752	PESADA	0		
		<b>FLORIDABLANCA</b>					LIVIANA	2.016	MIXTO	0	MOTO	4.546	PESADA	0
		C.D.A. LA FLORIDA	6.000	6.562	LIVIANA	0	MIXTO	0	MOTO	4.546	PESADA	0		
		CDA MOTOS FLORIDABLANCA	3.000	3.115	LIVIANA	0	MIXTO	0	MOTO	3.115	PESADA	0		
		<b>GIRON</b>					LIVIANA	0	MIXTO	0	MOTO	4.993	PESADA	0
		CENTRO DE DIAGNOSTICO AUTOMOTOR INSPECCION TECNICO MECANICA Y GASES S.A.S	5.000	4.993	LIVIANA	0	MIXTO	0	MOTO	4.993	PESADA	0		
CENTRO DE DIAGNOSTICO AUTOMOTRIZ CDA REVITEC SA	12.000	11.145	LIVIANA	4.665	MIXTO	0	MOTO	2.929	PESADA	3.551				
<b>MALAGA</b>					LIVIANA	0	MIXTO	1.612	MOTO	840	PESADA	0		
CDA DE LA PROVINCIA SAS	3.000	2.452	LIVIANA	0	MIXTO	1.612	MOTO	840	PESADA	0				
<b>PIEDRECUESTA</b>					LIVIANA	1.696	MIXTO	0	MOTO	4.665	PESADA	0		
CDA MOTOS DE LA CUESTA	7.200	6.361	LIVIANA	1.696	MIXTO	0	MOTO	4.665	PESADA	0				
CERTIFICADO NACIONAL TECNOMECANICO S.A.	4.000	5.270	LIVIANA	0	MIXTO	3.178	MOTO	2.092	PESADA	0				

## Certificados de RTMyEC expedidos por CDA's del País 1er Semestre de 2018

DEPARTAMENTO	MUNICIPIO	NOMBRE DEL CDA	TOTAL POR CDA		REGISTRADOS EN RUNT POR LÍNEA			
			SUMINISTRADOS POR THOMAS	REGISTRADOS EN EL RUNT	LIVIANA	MIXTO	MOTO	PESADA
	<b>SAN GIL</b>	CDA CHICAMOCHA	13.000	12.603	0	6.634	5.969	0
	<b>SAN VICENTE DE CHUCURI</b>	C.D.A. LA MILAGROSA S.A.S.	0	882	0	0	882	0
<b>SUCRE</b>	<b>SINCELEJO</b>	CDA DEL CARIBE	6.000	5.205	0	4.829	376	0
		CENTRO DE DIAGNOSTICO AUTOMOTOR C.D.A. DE SUCRE ZONA DE PIT'S S.A.S	3.000	2.634	0	0	2.634	0
		CENTRO DE DIAGNOSTICO AUTOMOTOR DE SUCRE	4.000	4.622	0	3.778	844	0
<b>TOLIMA</b>	<b>CHAPARRAL</b>	CENTRO DE DIAGNOSTICO AUTOMOTRIZ DEL SUR DEL TOLIMA	2.000	1.503	0	902	601	0
	<b>ESPINAL</b>	C.D.A. DIAGNOSTI-MOTOS ESPINAL	5.000	3.583	0	0	3.583	0
		CDA BETANIA	3.000	2.714	0	1.895	819	0
		CENTRO DE DIAGNOSTICO AUTOMOTOR TECNIMOTO AUTOS ESPINAL S.A.S.	2.000	2.709	1.346	0	1.363	0
	<b>IBAGUE</b>	C.D.A. DIAGNOSTI-CAR	15.000	13.254	7.038	3.763	2.453	0
		CDA CONTROL MOTOS IBAGUÉ S.A.S.	5.000	4.848	0	0	4.848	0
		CDA CONTROL MOTOS IBAGUÉ S.A.S. LINEA MOVIL	2.000	2.209	0	0	2.209	0
		CDA MOTOS DE LA SEXTA	10.000	8.762	0	0	8.762	0
		CENTRO DE DIAGNOSTICO AUTOMOTOR AUTOGASES	8.000	7.117	0	5.887	1.230	0
		CENTRO DE DIAGNOSTICO AUTOMOTRIZ MOTO CLUB AMBALA	3.000	3.322	0	0	3.322	0
CENTRO DE DIAGNOSTICO AUTOMOTRIZ TECNI MOTORS IBAGUE		2.000	2.614	0	0	2.614	0	

## Certificados de RTMyEC expedidos por CDA's del País 1er Semestre de 2018

DEPARTAMENTO	MUNICIPIO	NOMBRE DEL CDA	TOTAL POR CDA		REGISTRADOS EN RUNT POR LÍNEA								
			SUMINISTRADOS POR THOMAS	REGISTRADOS EN EL RUNT	LIVIANA	MIXTO	MOTO	PESADA					
		CORPOTRANS CDA	0	22	LIVIANA	10	MIXTO	2	MOTO	10	PESADA	0	
		CORPOTRANS CDA CENTRO DE DIAGNOSTICO AUTOMOTOR	3.500	2.248	LIVIANA	1.644	MIXTO	176	MOTO	428	PESADA	0	
		IVESUR COLOMBIA - TOLIMA	8.000	8.058	LIVIANA	4.392	MIXTO	1.413	MOTO	2.253	PESADA	0	
	<b>MARIQUITA</b>	DIAGNOSTICENTRO DEL NORTE MARIQUITA LTDA.	4.000	5.273	LIVIANA	0	MIXTO	3.524	MOTO	1.749	PESADA	0	
		SOLUCIONES EMPRESARIALES DE COMERCIO S.A.S. - SOEMCO S.A.S	4.000	3.864	LIVIANA	0	MIXTO	0	MOTO	3.864	PESADA	0	
	<b>MELGAR</b>	SOLUCIONES MECÁNICAS GLOBALES S.A. - SOLUMEK S.A	4.000	3.477	LIVIANA	0	MIXTO	0	MOTO	3.477	PESADA	0	
	<b>PURIFICACION</b>	CENTRO DE DIAGNOSTICO AUTOMOTOR PURIFICACION S.A.S.	0	545	LIVIANA	0	MIXTO	0	MOTO	545	PESADA	0	
	<b>SALDAÑA</b>	CENTRO DE DIAGNOSTICO AUTOMOTOR PEÑAS DEL RIO S.A.S	1.000	2.216	LIVIANA	0	MIXTO	1.289	MOTO	927	PESADA	0	
	<b>VALLE DEL CAUCA</b>	<b>BUENAVENTURA</b>	CDA BUENAVENTURA S.A.S	2.000	2.296	LIVIANA	0	MIXTO	1.846	MOTO	450	PESADA	0
			CDA SIMÓN BOLÍVAR	2.000	2.281	LIVIANA	0	MIXTO	1.208	MOTO	1.073	PESADA	0
			CENTRO NACIONAL DE DIAGNOSTICO AUTOMOTOR S.A. CENDA DIAGNOSTICENTRO SUCURSAL BUENAVENTURA	3.000	3.628	LIVIANA	1.881	MIXTO	0	MOTO	1.747	PESADA	0
		<b>CAICEDONIA</b>	CDA OLMO S.A.S.	2.000	2.048	LIVIANA	0	MIXTO	0	MOTO	2.048	PESADA	0
<b>CALI</b>		CDA AJUSTEV SAS - CALI	8.000	7.766	LIVIANA	5.130	MIXTO	0	MOTO	2.636	PESADA	0	
		CDA AUTOLISTO DEL VALLE SAS	28.000	20.879	LIVIANA	13.487	MIXTO	0	MOTO	7.392	PESADA	0	
		CDA AUTOMAS CALI AV. CAÑASGORDAS	9.000	11.598	LIVIANA	8.459	MIXTO	0	MOTO	3.139	PESADA	0	
		CDA CALIMA LA 57	1.500	2.257	LIVIANA	1.287	MIXTO	0	MOTO	970	PESADA	0	

## Certificados de RTMyEC expedidos por CDA's del País 1er Semestre de 2018

DEPARTAMENTO	MUNICIPIO	NOMBRE DEL CDA	TOTAL POR CDA		REGISTRADOS EN RUNT POR LÍNEA			
			SUMINISTRADOS POR THOMAS	REGISTRADOS EN EL RUNT	LIVIANA	MIXTO	MOTO	PESADA
		CDA CAPRI	4.000	3.290	1.943	0	1.347	0
		CDA LA AUTOPISTA S.A.S.	20.000	17.275	9.058	0	8.217	0
		CDA MOTOS LAS DELICIAS	6.000	5.471	0	0	5.471	0
		CDA SAN BOSCO S.A.S	5.000	4.123	0	0	4.123	0
		CDA SAN NICOLAS S.A.S	6.000	5.316	3.230	0	2.086	0
		CENTRO DE DIAGNOSTICO AUTOMOTOR AV CIUDAD DE CALI S.A.S.	16.766	15.771	0	6.776	8.995	0
		CENTRO DE DIAGNOSTICO AUTOMOTOR CALI CHIPICHAPE S.A.S.	5.000	4.390	3.153	0	1.237	0
		CENTRO DE DIAGNOSTICO AUTOMOTOR DEL VALLE LTDA	5.000	4.095	0	3.263	832	0
		CENTRO DE DIAGNÓSTICO AUTOMOTOR LA 8A S.A.S	9.600	11.826	6.503	1.760	3.563	0
		CENTRO DE DIAGNOSTICO AUTOMOTOR LA PLAYA S.A.S	13.000	10.677	8.258	0	2.419	0
		CENTRO DE DIAGNÓSTICO AUTOMOTOR MOTOS CRA 15 S.A.S.	5.000	4.568	0	0	4.568	0
		CENTRO DE DIAGNOSTICO AUTOMOTOR PREVICAR CALI NORTE	2.000	2.570	1.933	0	392	245
		CENTRO DE DIAGNOSTICO AUTOMOTOR PREVICAR CDA DE CALI	8.000	7.314	6.098	0	1.216	0
		CENTRO DE DIAGNÓSTICO AUTOMOTRIZ EL PARAISO S.A.S.	9.000	9.550	0	0	9.550	0
		CENTRO DE DIAGNOSTICO AUTOMOTRIZ LA TERMINAL S A	6.000	7.334	0	5.612	1.722	0
		DIAGNOSTICAR MOTOS	8.000	7.492	0	0	7.492	0

## Certificados de RTMyEC expedidos por CDA's del País 1er Semestre de 2018

DEPARTAMENTO	MUNICIPIO	NOMBRE DEL CDA	TOTAL POR CDA		REGISTRADOS EN RUNT POR LINEA	
			SUMINISTRADOS POR THOMAS	REGISTRADOS EN EL RUNT		
		GRUPO PREVIMOTO S.A.S CALIMA	10.000	10.133	LIVIANA 0 MIXTO 0 MOTO 10.133 PESADA 0	
		ITAC S.A.S - SUR CDA	4.000	4.179	LIVIANA 1.026 MIXTO 2.171 MOTO 982 PESADA 0	
		IVESUR COLOMBIA - CALI	10.000	9.009	LIVIANA 5.734 MIXTO 0 MOTO 1.712 PESADA 1.563	
		PREVIMOTO CRA 15	7.000	6.995	LIVIANA 0 MIXTO 0 MOTO 6.995 PESADA 0	
		PREVIMOTO SAN NICOLAS	10.000	8.402	LIVIANA 0 MIXTO 0 MOTO 8.402 PESADA 0	
	<b>CANDELARIA</b>		CENTRO DE DIAGNOSTICO AUTOMOTOR DE JUANCHITO CANDELARIA S.A.	3.000	2.353	LIVIANA 917 MIXTO 149 MOTO 1.287 PESADA 0
	<b>CARTAGO</b>		C. D. A. VILLA DE ROBLEDO S.A.S.	4.000	4.166	LIVIANA 0 MIXTO 0 MOTO 4.166 PESADA 0
	CDA CERTIEXPRESS CARTAGO S.A.S.		6.000	5.207	LIVIANA 3.227 MIXTO 0 MOTO 1.980 PESADA 0	
	CENTRO DE DIAGNOSTICO Y VERIFICACION AMBIENTAL CARTAGO		1.000	1.380	LIVIANA 500 MIXTO 0 MOTO 880 PESADA 0	
	J&D S.A.S.		4.000	3.817	LIVIANA 0 MIXTO 0 MOTO 3.817 PESADA 0	
	<b>EL CERRITO</b>		CDA CERRITO S.A.S.	2.000	1.583	LIVIANA 0 MIXTO 0 MOTO 1.583 PESADA 0
	<b>FLORIDA</b>		CDA SANTA ANA - MG 77 SAS	4.000	2.938	LIVIANA 0 MIXTO 1.491 MOTO 1.447 PESADA 0
	<b>GUACARI</b>		CDA CENTROVALLE S.A	1.000	1.420	LIVIANA 0 MIXTO 713 MOTO 707 PESADA 0
	<b>GUADALAJARA DE BUGA</b>		C.D.A DE BUGA - CENTRO DE DIAGNOSTICO AUTOMOTOR DE BUGA	2.000	2.650	LIVIANA 1.410 MIXTO 0 MOTO 1.240 PESADA 0
	CDA TEAM ADVANCE BUGA		4.000	5.046	LIVIANA 0 MIXTO 0 MOTO 5.046 PESADA 0	
	CENTRO DE DIAGNÓSTICO AUTOMOTOR BUENATMOSFERA		10.000	7.924	LIVIANA 0 MIXTO 4.624 MOTO 3.300 PESADA 0	

## Certificados de RTMyEC expedidos por CDA's del País 1er Semestre de 2018

DEPARTAMENTO	MUNICIPIO	NOMBRE DEL CDA	TOTAL POR CDA		REGISTRADOS EN RUNT POR LÍNEA							
			SUMINISTRADOS POR THOMAS	REGISTRADOS EN EL RUNT	LIVIANA	MIXTO	MOTO	PESADA				
	<b>JAMUNDI</b>	CENTRO DE DIAGNOSTICO AUTOMOTOR JAMUNDI VALLE (GRUPO EMPRESARIAL TASP A S.A.S)	5.000	6.584	LIVIANA	2.833	MIXTO	348	MOTO	3.403	PESADA	0
	<b>LA UNION</b>	CDA MOTO UNION	2.000	2.132	LIVIANA	0	MIXTO	0	MOTO	2.132	PESADA	0
	<b>PALMIRA</b>	CENTRO DE DIAGNOSTICO AUTOMOTOR DE LLANO GRANDE S A S	0	3.227	LIVIANA	0	MIXTO	0	MOTO	3.227	PESADA	0
		CENTRO DE DIAGNOSTICO AUTOMOTOR DE PALMIRA LTDA.	4.000	4.651	LIVIANA	2.015	MIXTO	1.241	MOTO	1.395	PESADA	0
		CENTRO DE DIAGNOSTICO AUTOMOTOR LOS LIBERTADORES	4.000	4.021	LIVIANA	2.352	MIXTO	0	MOTO	1.669	PESADA	0
		CENTRO DE DIAGNOSTICO AUTOMOTOR PARAISO	5.000	7.220	LIVIANA	3.343	MIXTO	1.291	MOTO	2.586	PESADA	0
		SALAZAR ASOCIADOS Y CIA S.A. (CDA LAS PALMAS)	2.000	2.207	LIVIANA	0	MIXTO	1.637	MOTO	570	PESADA	0
		SERVIMOTOS CDA LA 19	2.000	652	LIVIANA	0	MIXTO	0	MOTO	652	PESADA	0
		SERVIMOTOS CDA PALMIRA	9.000	8.504	LIVIANA	0	MIXTO	0	MOTO	8.504	PESADA	0
		<b>ROLDANILLO</b>	CENTRO DE DIAGNOSTICO AUTOMOTOR CEDIAUTOS - CALLE 9	3.000	2.693	LIVIANA	1.085	MIXTO	0	MOTO	1.608	PESADA
	CENTRO DE DIAGNOSTICO AUTOMOTOR CEDIAUTOS LINEA MIXTA - CARRERA 2	0	1.278	LIVIANA	0	MIXTO	1.278	MOTO	0	PESADA	0	
	<b>TULUA</b>	AUTOAMBIENTAL	5.000	5.543	LIVIANA	3.861	MIXTO	0	MOTO	1.682	PESADA	0
		CDA LA PISTTA TULUA	6.000	5.866	LIVIANA	0	MIXTO	0	MOTO	5.866	PESADA	0
		CDA MOTOS CRA 30 / INVERSIONES VRG LTDA	2.000	2.604	LIVIANA	0	MIXTO	0	MOTO	2.604	PESADA	0
		CENTRO DE DIAGNOSTICO AUTOMOTOR ANGELES DEL RIO S.A.S.	5.000	4.530	LIVIANA	0	MIXTO	0	MOTO	4.530	PESADA	0
		CENTRO DE DIAGNOSTICO AUTOMOTOR DE TULUA LIMITADA	5.000	4.329	LIVIANA	0	MIXTO	3.301	MOTO	1.028	PESADA	0

## Certificados de RTMyEC expedidos por CDA's del País 1er Semestre de 2018

DEPARTAMENTO	MUNICIPIO	NOMBRE DEL CDA	TOTAL POR CDA		REGISTRADOS EN RUNT POR LINEA
			SUMINISTRADOS POR THOMAS	REGISTRADOS EN EL RUNT	
	YUMBO	ITAC S.A.S CENTRO DE DIAGNOSTICO AUTOMOTRIZ INSPECCION TECNICA AUTOMOTRIZ DE COLOMBIA S.A.S	7.500	6.492	LIVIANA 1.549 MIXTO 3.023 MOTO 1.920 PESADA 0
		REVISION TECNICO MECANICA SAMECO SAS	8.000	6.863	LIVIANA 3.360 MIXTO 1.270 MOTO 2.233 PESADA 0
	ZARZAL	SIZARZAL S.A.S.	4.000	3.195	LIVIANA 1.588 MIXTO 0 MOTO 1.607 PESADA 0

DEPARTAMENTOS CON COBERTURA	MUNICIPIOS CON COBERTURA	CENTROS DE DIAGNOSTICO AUTOMOTOR	TOTAL CERTIFICADOS SUMINISTRADOS POR THOMAS	TOTAL CERTIFICADOS REGISTRADOS EN EL RUNT	TOTAL CERTIFICADOS REGISTRADOS POR LINEA EN EL RUNT
29	129	435	2.569.434	2.576.698	LIVIANA 914.929 MIXTO 478.440 MOTO 1.146.380 PESADA 36.949

## TOP 35

### Ciudades con mayor número de vehículos revisados 1er Semestre de 2018

No.	CIUDAD O MUNICIPIO	CERTIFICADOS EXPEDIDOS	NÚMERO DE CDA's	PARTICIPACIÓN EN %	TOTAL DE CERTIFICADOS REGISTRADOS RUNT
1	BOGOTA	550.494	72	21,36%	2.576.698
2	MEDELLIN	228.507	39	8,87%	
3	CALI	202.280	25	7,85%	
4	BARRANQUILLA	76.020	11	2,95%	
5	BUCARAMANGA	71.011	10	2,76%	
6	VILLAVICENCIO	59.508	6	2,31%	
7	CUCUTA	59.213	7	2,30%	
8	IBAGUE	52.454	10	2,04%	
9	PEREIRA	50.289	7	1,95%	
10	ARMENIA	47.399	5	1,84%	
11	SOACHA	44.084	6	1,71%	
12	CARTAGENA	41.323	6	1,60%	
13	PASTO	39.518	6	1,53%	
14	BELLO	38.423	3	1,49%	
15	NEIVA	37.923	7	1,47%	
16	RIONEGRO	34.392	3	1,33%	
17	ITAGUI	30.962	6	1,20%	
18	PALMIRA	30.482	7	1,18%	
19	MANIZALES	29.263	5	1,14%	
20	POPAYAN	29.214	5	1,13%	
21	VALLEDUPAR	23.986	4	0,93%	
22	SOLEDAD	23.117	4	0,90%	
23	TULUA	22.872	5	0,89%	
24	GIRARDOT	20.497	3	0,80%	
25	DOSQUEBRADAS	19.999	3	0,78%	
26	MOSQUERA	19.900	2	0,77%	
27	SANTA MARTA	19.742	4	0,77%	
28	YOPAL	19.137	3	0,74%	
29	MONTERIA	18.788	7	0,73%	
30	SABANETA	17.639	1	0,68%	
31	TUNJA	17.035	3	0,66%	
32	ENVIGADO	16.716	2	0,65%	
33	DUITAMA	16.497	3	0,64%	
34	FACATATIVA	16.230	2	0,63%	
35	GIRON	16.138	2	0,63%	
	<b>SUBTOTAL</b>	<b>2.041.052</b>	<b>294</b>	<b>79,21%</b>	
	<b>OTRAS CIUDADES</b>	<b>535.646</b>	<b>141</b>	<b>20,79%</b>	
	<b>TOTAL GENERAL</b>	<b>2.576.698</b>	<b>435</b>	<b>100%</b>	



# TOP 40 CDA's

## Certificados registrados en el RUNT

### 1er Semestre de 2018

No.	NOMBRE DEL CDA	CIUDAD O MUNICIPIO	CERTIFICADOS REGISTRADOS
1	CENTRO DE DIAGNOSTICO AUTOMOTOR LOS CENTAUROS S.A.S.	VILLAVICENCIO	25.045
2	DIAGNOSTIAUTOS CDA	BOGOTA	24.800
3	DIAGNOSTIYA LTDA.	BOGOTA	24.686
4	CDA AUTOMAS LTDA	BOGOTA	23.446
5	CDA AUTOLISTO DEL VALLE SAS	CALI	20.879
6	CDA MOVILIDAD BOGOTA SAS	BOGOTA	20.557
7	CDA RUEDE SEGURO LTDA.	BOGOTA	20.337
8	CENTRO DE DIAGNOSTICO AUTOMOTOR BELLO	BELLO	20.018
9	CDA CONTROLAUTOS DE MOSQUERA	MOSQUERA	19.280
10	CENTRO DE DIAGNOSTICO AUTOMOTOR DEL ORIENTE S.A	RIONEGRO	17.814
11	CENTRO DE DIAGNOSTICO AUTOMOTOR LOS BÚCAROS	SABANETA	17.639
12	CDA LA AUTOPISTA S.A.S.	CALI	17.275
13	METROCAR S.E.S.	BARRANQUILLA	16.711
14	REVI AUTOS Y MOTOS BOSA LTDA	BOGOTA	16.688
15	CDA BOGOTA LTDA	BOGOTA	16.463
16	DIAGNOSTIYA 170	BOGOTA	16.275
17	CENTRO DE DIAGNOSTICO AUTOMOTOR AV CIUDAD DE CALI S.A.S.	CALI	15.771
18	C.D.A.G. LA MERCED DE LLERAS S.A.S	CUCUTA	15.601
19	CDA SANTALIBRADA SAS	BOGOTA	15.029
20	REVITEC DE LA SABANA	TOCANCIPA	14.915
21	CDA CARLLANOS	VILLAVICENCIO	14.630
22	CDA SUPERCARS LA TERMINAL	CARTAGENA	14.480
23	CENTRO DE DIAGNÓSTICO AUTO SUR	MEDELLIN	14.200
24	CENTRO NACIONAL DE REVISIÓN TECNICOMECHANICA	ITAGUI	14.110
25	CENTRO NACIONAL DE REVISION TECNICOMECHANICA CDA DE LA 129	BOGOTA	13.771
26	CDA DIESEL FULL Y CIA LTDA	PEREIRA	13.520
27	CENTRO DIAGNOSTICO MOTOS DEL QUINDIO	ARMENIA	13.366
28	C.D.A. DIAGNOSTI-CAR	IBAGUE	13.254
29	CDA de la 44	BOGOTA	13.241
30	CDA AVENIDA SEXTA LTDA.	BOGOTA	13.206
31	CENTRO DE DIAGNOSTICO AUTOMOTOR DEL NORTE	BELLO	13.060
32	CDA DEL OCCIDENTE AVENIDA ROJAS	BOGOTA	12.719
33	CDA CHICAMOCHA	SAN GIL	12.603
34	CDA ECOTEC S.A.S.	BOGOTA	12.495
35	CENTRO DE DIAGNOSTICO AUTOMOTOR ANDINO	VILLAVICENCIO	12.462
36	DIAGNOSTICENTRO AUTOMOTOR DEL CAUCA S.A.S.	POPAYAN	12.407
37	INSPECCION TECNICA AUTOMOTRIZ INTECO S.A.S.	BOGOTA	12.310
38	CERTIFICADO NACIONAL TECNOMECHANICO S.A. (B/ga-Giron)	BUCARAMANGA	11.986
39	CDA CAR PITS S.A.	SOACHA	11.919
40	CENTRO DE DIAGNÓSTICO AUTOMOTOR LA 8A S.A.S	CALI	11.826
<b>SUBTOTAL</b>			<b>640.794</b>

# Total vehículos revisados por Departamentos

## 1er Semestre de 2018

DEPARTAMENTOS	NUMERO DE CIUDADES Y MUNICIPIOS	LIVIANA	MIXTO	MOTO	PESADA	CERTIFICADOS REGISTRADOS RUNT	
						CANTIDAD	PARTICIPACION
AMAZONAS	1	0	0	18	0	18	0,001%
ANTIOQUIA	23	159.071	34.219	230.725	9.873	433.888	16,839%
ARAUCA	1	1.867	2.452	2.455	0	6.774	0,263%
ATLANTICO	4	20.871	41.879	39.734	599	103.083	4,001%
BOGOTA	1	355.597	19.979	164.874	10.044	550.494	21,364%
BOLIVAR	1	12.549	7.426	17.627	3.721	41.323	1,604%
BOYACA	6	26.989	21.145	14.361	1.304	63.799	2,476%
CALDAS	6	12.040	16.164	38.610	0	66.814	2,593%
CAQUETA	1	1.950	4.125	9.540	0	15.615	0,606%
CASANARE	1	3.306	8.103	7.728	0	19.137	0,743%
CAUCA	5	13.089	6.359	20.659	0	40.107	1,557%
CESAR	2	6.960	14.628	8.515	0	30.103	1,168%
CHOCO	1	0	1.475	2.024	0	3.499	0,136%
CORDOBA	2	3.117	8.012	8.227	0	19.356	0,751%
CUNDINAMARCA	12	20.517	93.511	56.293	6.049	176.370	6,845%
GUAINIA / VICHADA / VAUPÉS	0	0	0	0	0	0	0,000%
GUAVIARE	1	0	0	1.107	0	1.107	0,043%
HUILA	5	13.211	13.139	37.715	0	64.065	2,486%
LA GUAJIRA	1	2.583	3.414	420	0	6.417	0,249%
MAGDALENA	3	3.485	9.796	7.479	0	20.760	0,806%
META	3	16.698	17.313	43.812	0	77.823	3,020%
NARIÑO	3	19.500	16.726	17.815	0	54.041	2,097%
NORTE DE SANTANDER	4	28.797	13.087	31.625	0	73.509	2,853%
PUTUMAYO	1	0	3.089	877	0	3.966	0,154%
QUINDIO	3	16.029	6.244	28.698	0	50.971	1,978%
RISARALDA	4	19.463	14.850	44.068	0	78.381	3,042%
SAN ANDRES Y PROVIDENCIA	1	470	0	893	0	1.363	0,053%
SANTANDER	9	37.120	30.845	77.992	3.551	149.508	5,802%
SUCRE	1	0	8.607	3.854	0	12.461	0,484%
TOLIMA	7	14.430	18.851	45.057	0	78.338	3,040%
VALLE DEL CAUCA	16	105.220	43.002	183.578	1.808	333.608	12,947%
<b>TOTALES</b>	<b>129</b>	<b>914.929</b>	<b>478.440</b>	<b>1.146.380</b>	<b>36.949</b>	<b>2.576.698</b>	<b>100%</b>

# Evasión de la Revisión Técnico-Mecánica y de Emisiones Contaminantes 1er Semestre de 2018

## PARQUE AUTOMOTOR

13.898.743



Motocicletas

8.100.169



Particulares

4.890.465



Públicos

908.109



No tienen que hacer la  
RTMyEC



Tienen que hacer la  
RTMyEC

Particulares con menos de 6 años	1.388.429
Públicos con menos de 2 años	60.277
Motocicletas con menos de 2 años	1.051.881
<b>TOTAL</b>	<b>2.500.587</b> 18%

Particulares con mas de 6 años	3.502.036
Públicos con mas de 2 años	847.832
Motocicletas con mas de 2 años	7.048.288
<b>TOTAL</b>	<b>11.398.156</b> 82%



Tienen RTMyEC

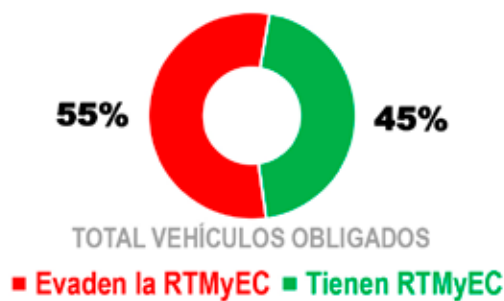
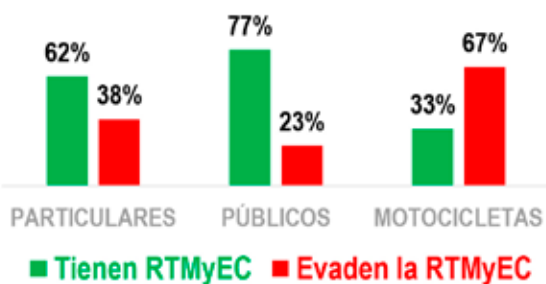


Evaden la RTMyEC

Particulares	2.178.771
Públicos	654.421
Motocicletas	2.299.765
<b>TOTAL</b>	<b>5.132.957</b>

Particulares	1.323.265
Públicos	193.411
Motocicletas	4.748.523
<b>TOTAL</b>	<b>6.265.199</b>

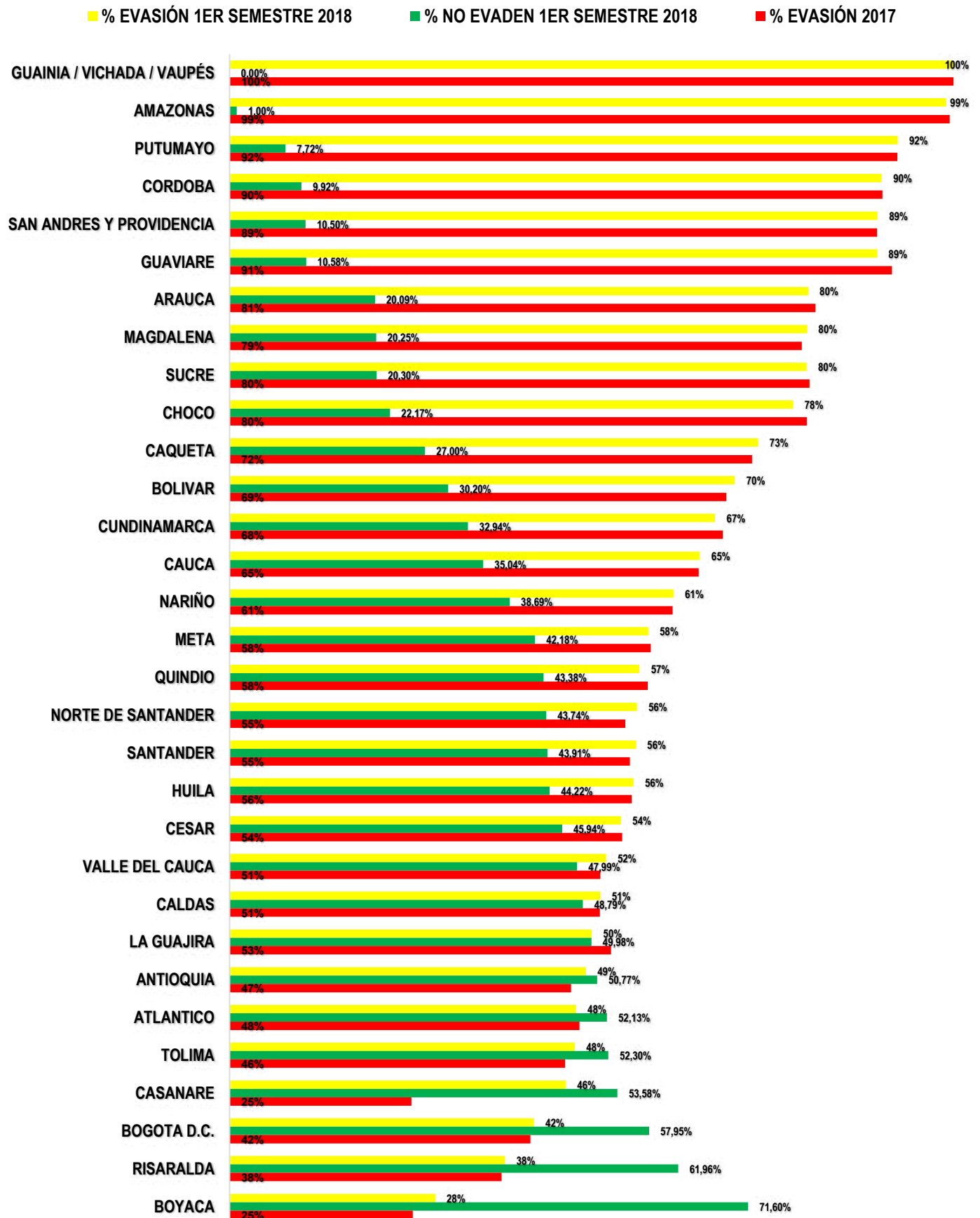
## EVASIÓN DE LA REVISIÓN TÉCNICO MECÁNICA Y DE EMISIONES CONTAMINANTES EN COLOMBIA



## Estimación de la Evasión Teórica de la Revisión Técnico-Mecánica y de Emisiones Contaminantes por Departamento 1er Semestre de 2018

DEPARTAMENTO	PARQUE AUTOMOTOR	ESTIMACIÓN VEHÍCULOS NO OBLIGADOS A LA RTMYEC *	ESTIMACIÓN VEHÍCULOS OBLIGADOS A LA RTMYEC	REVISIONES VIGENTES	ESTIMACIÓN VEHÍCULOS QUE NO TIENEN LA RTMYEC	EVASIÓN TEÓRICA
AMAZONAS	16.325	2.937	13.388	48	13.340	99%
ANTIOQUIA	2.097.591	377.387	1.720.204	873.310	846.894	49%
ARAUCA	62.301	11.209	51.092	10.265	40.827	80%
ATLANTICO	458.379	82.469	375.910	195.971	179.939	48%
BOGOTA D.C.	2.404.915	432.679	1.972.236	1.142.846	829.390	42%
BOLIVAR	323.612	58.223	265.389	80.156	185.233	70%
BOYACA	223.762	40.258	183.504	131.392	52.112	28%
CALDAS	335.414	60.346	275.068	134.212	140.856	51%
CAQUETA	150.063	26.999	123.064	33.225	89.839	73%
CASANARE	94.762	17.049	77.713	41.636	36.077	46%
CAUCA	281.848	50.709	231.139	80.987	150.152	65%
CESAR	156.624	28.179	128.445	59.005	69.440	54%
CHOCO	36.609	6.586	30.023	6.655	23.368	78%
CORDOBA	471.958	84.912	387.046	38.380	348.666	90%
CUNDINAMARCA	1.288.925	231.896	1.057.029	348.138	708.891	67%
GUAINIA / VICHADA / VAUPÉS	7.919	1.425	6.494	0	6.494	100%
GUAVIARE	23.894	4.299	19.595	2.073	17.522	89%
HUILA	383.419	68.983	314.436	139.041	175.395	56%
LA GUAJIRA	23.419	4.213	19.206	9.599	9.607	50%
MAGDALENA	252.022	45.342	206.680	41.850	164.830	80%
META	467.255	84.066	383.189	161.630	221.559	58%
NARIÑO	344.762	62.028	282.734	109.386	173.348	61%
NORTE DE SANTANDER	276.694	49.781	226.913	99.249	127.664	56%
PUTUMAYO	121.742	21.903	99.839	7.703	92.136	92%
QUINDIO	206.340	37.124	169.216	73.410	95.806	57%
RISARALDA	315.740	56.806	258.934	160.436	98.498	38%
SAN ANDRES Y PROVIDENCIA	21.757	3.914	17.843	1.874	15.969	89%
SANTANDER	848.359	152.632	695.727	305.491	390.236	56%
SUCRE	153.161	27.556	125.605	25.498	100.107	80%
TOLIMA	366.091	65.865	300.226	157.033	143.193	48%
VALLE DEL CAUCA	1.683.081	302.811	1.380.270	662.458	717.812	52%
<b>TOTAL GENERAL</b>	<b>13.898.743</b>	<b>2.500.587</b>	<b>11.398.156</b>	<b>5.132.957</b>	<b>6.265.199</b>	

# Evasión de la Revisión Técnico Mecánica y de Emisiones Contaminantes por Departamento 1er Semestre de 2018



# Parque automotor y revisiones por municipio

## 1er Semestre de 2018

Organismos de Tránsito en municipios o departamentos	Vehículos registrados al 1er Semestre de 2018	Vehículos revisados en el municipio en el 1er Semestre de 2018
SDM - BOGOTA D.C.	2.397.637	550.494
STRIA MCPAL TTO CALI	692.823	202.280
STRIA TTEyTTO ENVIGADO	687.829	16.716
STRIA TTOyTTE MCPAL SABANETA	312.514	17.639
STRIA MCPAL TTOyTTE GIRON	291.826	16.138
STRIA DE TTOyTTE MEDELLIN	278.414	228.507
STRIA TTOyTTE MCPAL FUNZA	240.039	*
DIR TTOyTTE BUCARAMANGA	204.730	71.011
STRIA MCPAL TTOyTTE IBAGUE	186.595	52.454
DPTO ADTVO TTOyTTE MCPAL PASTO	185.265	39.518
INST TTOyTTE DPTAL HUILA/RIVERA	184.632	*
STRIA DTAL TTO SEGURIDAD VIAL BARRANQUILLA	176.681	76.020
STRIA TTEyTTO MCPAL MANIZALES	176.646	29.263
INST MCPAL DE TTO y TTE PEREIRA	174.648	50.289
STRIA TTEyTTO ITAGUI	167.316	30.962
INST TTOyTTE ACACIAS	164.746	10.299
DIR TTOyTTE FLORIDABLANCA	158.704	9.677
INST TTO ATLANTICO/SABANAGRANDE	158.222	*
STRIA TTEyMOV CUNDINAMARCA/COTA	147.826	4.774
STRIA TTOyTTE MCPAL GUACARI	133.063	1.420
INST TTOyTTE DE CERETE	122.994	*
STRIA TTOyTTE FLORIDA	121.819	2.938
SDT SUBSECRETARÍA DE MOVILIDAD RIONEGRO	121.202	34.392
STRIA TTOyTTE PALMIRA	118.895	30.482
STRIA TTEyMOV CUND/MOSQUERA	113.889	19.900
STRIA TTEyMOV CUND/LA CALERA	113.177	*
STRIA TTOyTTE MCPAL VILLAVICENCIO	112.828	59.508
DPTO ADTVO TTOyTTE DIST CARTAGENA	112.005	41.323
INSP TTOyTTE MCPAL SAHAGUN	109.838	*
STRIA TTO MCPAL TULUA	107.009	22.872
STRIA TTOyTTE MCPAL GIRARDOT	105.131	20.497
DIR TTO DPTAL ANTIOQUIA/GUARNE	104.832	*
STRIA DPTAL TTEyTTO CUND/CAJICA	102.068	7.601
INSP TTOyTTE BARRANCABERMEJA	95.327	15.179
STRIA MCPAL TTOyTTE DOSQUEBRADAS	92.183	19.999
INSP TTEyTTO GUADALAJARA DE BUGA	92.059	15.620
INS MCPAL DE TyTO DE COROZAL	91.402	*
INST DPTAL DE TTO QUINDIO/CIRCASIA	88.846	*
STRIA TTOyTTE MCPAL TIMBIO	88.013	*

# Parque automotor y revisiones por municipio

## 1er Semestre de 2018

Organismos de Tránsito en municipios o departamentos	Vehículos registrados al 1er Semestre de 2018	Vehículos revisados en el municipio en el 1er Semestre de 2018
STRIA MCPAL DE SOACHA	85.927	*
INST DPTAL TTOyTTE META/RESTREPO	85.862	*
STRIA TTOyTTE MCPAL PRADERA	83.097	*
INST MCPAL TTOyTTE VALLEDUPAR	80.560	23.986
INST DE TTO Y TTE CARTAGO	78.860	14.570
DPTO ADTVO TTEyTTO VILLA DEL ROSARIO	77.911	1.605
INST MCPAL TTOyTTE FUNDACION	77.799	795
STRIA TTEy MOV CUND/SIBATE	73.621	*
STRIA TTEyTTO BELLO	73.520	38.423
INSP TTOyTTE LORICA	72.274	568
INPS TTOyTTE LA DORADA	71.674	11.283
STRIA MCPAL TTEyTTO MONTERIA	71.452	18.788
STRIA DE TTOyTTE MCPAL ARMENIA	71.039	47.399
STRIA TTEyMOV CUND/EL ROSAL	68.320	*
ITTE DEL MUNICIPIO DE LOS PATIOS	65.943	5.314
SECRETARIA DE MOVILIDAD MUNICIPAL DE CHIA	65.473	11.287
INST DPTAL TTOyTTE META/GUAMAL	61.729	*
U TEC CONT/VIG/ REG TTOyTTE SANTA MARTA	61.263	19.742
STRIA INFR TTOyTTE MCPAL NEIVA	60.597	37.923
INST MCPAL TTE Y MOVILIDAD-IMTRAM PTO ASIS	60.425	*
STRIA MCPAL TTEyTTO PLANETA RICA	56.570	*
INST DPTAL TTOyTTE CAQUETA/EL PAUJIL	55.298	*
STRIA MCPAL TTOyTTE ESPINAL	54.139	9.006
DPTO ADTVO TTOyTTE MCPAL CUCUTA	52.103	59.213
DIR ADMINISTRATIVA PITALITO	51.574	14.876
STRIA TTOyTTE MCPAL FLORENCIA	50.359	15.615
STRIA TTOyTTE MCPAL POPAYAN	48.527	29.214
DIR DPTAL TTOyTTE CASANARE/AGUAZUL	47.874	*
INST MCPAL TTOyTTE EL BANCO	47.698	223
STRIA TTOyTTE MCPAL YOPAL	46.884	19.137
STRIA TTOyTTE CAUCASIA	46.689	4.395
STRIA MCPAL TTOyTTE GALAPA	46.562	*
INST MCPAL TTOyTTE SOLEDAD	45.215	23.117
STRIA MCPAL TTEyTTO SINCELEJO	42.540	12.461
STRIA TTOyTTE MCPAL LA ESTRELLA	42.133	3.087
STRIA MCPAL TTO GRANADA	41.597	8.016
STRIA MOVyTTO OCAÑA	41.379	7.377
INSP MCPAL TTOyTTE CARMEN DE BOLIVAR	39.078	*
STRIA MCPAL TTEyTTO APARTADO	38.577	8.169

# Parque automotor y revisiones por municipio

## 1er Semestre de 2018

Organismos de Tránsito en municipios o departamentos	Vehículos registrados al 1er Semestre de 2018	Vehículos revisados en el municipio en el 1er Semestre de 2018
STRIA TTOyTTE MCPAL JAMUNDI	38.370	6.584
ITBOY - DIST TTO No 1/COMBITA	38.172	6.151
STRIA TTEyMOV CUND/RICAURTE	36.268	*
STRIA TTOyTTE MCPAL TURBACO	36.077	*
INSTITUTO MUNICIPAL DE TRANSITO Y TRANSPORTE DE CLEMENCIA BOLIVAR	35.935	*
INST TTOyTTE ARAUCA/ARAUCA	35.303	6.774
STRIA TTOyTTE ANDALUCIA	35.065	*
STRIA TTEyTTO MCPAL TUMACO	35.033	*
STRIA DE MOVILIDAD MPAL FUSAGASUGA	34.166	11.306
INST MCPAL TTOyTTE AGUACHICA	33.161	6.117
INSP TTOyTTE CALARCA	33.050	2.587
F. MCPAL TTOyTTE TERRESTRE MAGANGUE	32.915	*
STRIA TTOyTTE MPAL SANTANDER QUILICHAO	32.497	4.794
STRIA TTOyTTE MCPAL LA PAZ	31.734	*
DIR TTEyTTO DPTAL CHOCO/ISTMINA	31.461	*
STRIA MCPAL TTOyTTE PUERTO COLOMBIA	29.581	*
STRIA DE TTOyTTE TUNJA	29.434	17.035
STRIA TTOyTTE MOCOA	29.370	3.966
INST TTOyTTE MCPAL CIENAGA	29.095	*
INST DPTAL TTyT DEL CAQUETA. S.O. BELEN DE LOS ANDAQUIES	28.918	*
INSP TTOyTTE ROLDANILLO	28.439	3.971
STRIA MCPAL TTOyTTE GARZON	28.248	4.626
STRIA TTO DPTAL NTE SANTANDER/EL ZULIA	27.917	*
STRIA TTOyTTE DPTAL TANGUA/NARIÑO	27.775	*
INST DPTAL TTEyTTO MAGDALENA/ARACATACA	26.737	*
INST TTOyTTE MCPAL SOGAMOSO	26.366	13.684
INSP MCPAL TTOyTTE SAN GIL	26.200	12.603
UND MCPAL TTOyTTE PALERMO	25.832	3.776
STRIA MCPAL TTOyTTE LA VIRGINIA	25.238	*
STRIA TTOyTTE MCPAL MIRANDA	24.383	*
STRIA MCPAL TTEyTTO ARJONA	24.230	*
STRIA TTOyTTE MCPAL PIENDAMO	24.227	1.807
STRIA DPTAL TTOyTTE CORDOBA/APARTADA	23.962	*
SUB STRIA MOVILIDAD RIOSUCIO	23.906	5.170
STRIA TTOyTTE MCPAL SAN JOSE GUAVIARE	23.894	1.107
STRIA TTO y GOB MCPAL SANTA ROSA CABAL	23.671	5.130



# Parque automotor y revisiones por municipio

## 1er Semestre de 2018

Organismos de Tránsito en municipios o departamentos	Vehículos registrados al 1er Semestre de 2018	Vehículos revisados en el municipio en el 1er Semestre de 2018
FONDO TTEyTTO BOLIVAR/STA ROSA NORTE	23.505	*
STRIA MCPAL TTOyTTE EL CERRITO	23.013	1.583
STRIA MCPAL TTOyTTE DUITAMA	22.983	16.497
DPTO ADTVO TTOyTTE TOLIMA/ ALVARADO	22.816	*
DPTO ADTVO TTOyTTE TOLIMA/GUAMO	22.647	*
INSP MCPAL TTO TURBO	22.544	1.765
UNIDAD TTO CALDAS/VILLAMARIA	22.135	9.750
DIR DPTAL TTOyTTE SAN ANDRES ISLAS	21.757	1.363
STRIA TTEyMOV CUND/VILLETA	21.755	4.503
INSP TTOyTTE ZARZAL	21.369	3.195
STRIA TTOyTTE YUMBO	21.363	13.355
STRIA TTOyTTE MCPAL BUENAVENTURA	21.171	8.205
STRIA TTO MCPAL PUERTO TEJADA	20.876	3.270
DPTO ADTVO TTOyTTE TOLIMA/GUAYABAL	20.790	*
INSP MCPAL TTO CIUDAD BOLIVAR	20.145	*
STRIA TTEy MOV CUND/CAQUEZA	19.887	*
STRIA TTEyMOV CUND/CHOCONTA	19.759	*
STRIA TTO MCPAL PATIA	19.706	1.022
STRIA TTOyTTE MCPAL CHIGORODO	19.279	2.724
DIR DPTAL TTOyTTE SUCRE/SAMPUES	19.219	*
INSP TTO MCPAL LA CEJA	18.683	9.248
ITBOY - DIST TTO No. 2/ NOBSA	18.327	*
ITBOY - DIST DE TTO SANTA ROSA DE VITERBO	17.424	*
INSP MCPAL TTOyREG VIAL LETICIA	16.325	18
STRIA MCPAL TTOyTTE CHINCHINA	16.139	6.383
STRIA DE TTOyTTE MCPAL DE GINEBRA	16.126	*
INST TTOyTTE DPTAL HUILA/TIMANA	15.890	*
STRIA TTOyTTE MCPAL SARAVENA	15.762	*
INST DTAL TTOyTTE CAQUETA/S VIC CAGUAN	15.488	*
STRIA TTOyTTE MCPAL CANDELARIA	15.457	2.353
STRIA TTOyTTE MCPAL IPIALES	15.200	9.949
STRIA DPTAL TTOyTTE CORDOBA/CHINU	14.815	*
INSP MCPAL TTOyTTE BARBOSA/STDER	14.674	*
STRIA TTOyMOV PIEDECUESTA/SANTANDER	14.623	11.631
SUBSTRIA TTOyTTE DPTAL NARIÑO/BUESACO	14.285	*
STRIA TTO MCPAL LA UNION	13.658	2.132
STRIA TTEyTTO COPACABANA	13.648	*
STRIA DE TTOyTTE DEL MCPIO DE MARINILLA	13.369	*
STRIA TTEyTTO ANSERMA	13.298	*

# Parque automotor y revisiones por municipio

## 1er Semestre de 2018

Organismos de Tránsito en municipios o departamentos	Vehículos registrados al 1er Semestre de 2018	Vehículos revisados en el municipio en el 1er Semestre de 2018
SUBSTRIA TTOyTTE DTAL NARIÑO/GUACHUCAL	13.162	*
STRIA DE TTOyTTE CAREPA	12.469	*
STRIA TTEyTTO YARUMAL	12.168	3.152
SUBSTRIA TTOyTTE DPTAL NARIÑO/LA UNION	12.114	*
STRIA GOB TTOyTTE MELGAR	12.092	3.477
STRIA TTOyTTE MCPAL EL SOCORRO	12.032	*
STRIA MCPAL TTOyTTE LA PLATA	11.977	2.864
STRIA TTO MCPAL SANTA ROSA DE OSOS	11.837	3.819
SUBSTRIA TTOyTTE DPTAL NARIÑO/PUPIALES	11.790	*
STRIA TTOyTTE MCPAL CALOTO	11.781	*
INSP TTOyTTE MCPAL PUERTO BOYACA	11.705	2.926
STRIA TTO MCPAL FACATATIVA	11.687	16.230
STRIA MCPAL TTOyTTE CAICEDONIA	11.614	2.048
INSP TTO PUERTO BERRIO	11.509	2.007
INSP TTOyTTE ANDES	11.478	3.857
STRIA TTOyTTE MCPAL PAIPA	11.390	*
STRIA TTOyTTE MCPAL TUQUERRES	11.367	4.574
INST MOVyTTE MCPAL TAME	11.236	*
DEPTO ADMTVO DE TTO Y TTE PUTUMAYO	10.924	*
STRIA MCPAL TTOyTTE CHIQUINQUIRÁ	10.589	7.506
STRIA TTOyTTE MCPAL ORITO	10.562	*
INST TTOyTTE MCPAL RIOHACHA	10.503	6.417
SRIA TTOyTTE MPAL VALLE GUAMUEZ/HORMIGA	10.461	*
INST TTOyTTE CHARALA	10.327	*
INSP TTO MOMPOX	10.298	*
STRIA TTEyTTO MCPAL SANTA FE ANTIOQUIA	10.131	4.862
STRIA TTOyTTE MCPAL UBATE	9.945	6.159
STRIA MCPAL TTOyTTE HONDA	9.779	*
STRIA DE TTOyTTE MCPAL DE SAN SEBASTIAN DE MARIQUITA TOLIMA	9.759	9.137
INS DE TTOyTTE QUIMBAYA	9.631	985
STRIA TTOyTTE VELEZ	9.460	*
STRIA TTOyTTE SEVILLA	9.431	*
STRIA TTOyTTE MCPAL DE MADRID	8.731	*
STRIA TTEyTTO GIRARDOTA	8.634	1.629
INSp TTO PLATO	8.506	*
ITBOY - DIST TTO No. 4/SABOYA	7.813	*
DPTO ADTVO TTOyTTE TOLIMA/PURIFICACIÓN	7.701	545

# Parque automotor y revisiones por municipio

## 1er Semestre de 2018

Organismos de Tránsito en municipios o departamentos	Vehículos registrados al 1er Semestre de 2018	Vehículos revisados en el municipio en el 1er Semestre de 2018
STRIA TTOyTTE MCPAL LIBANO	7.605	*
F TTEyTTO DPTAL BOLIVAR/S JUAN NEPOMUCEN	7.573	*
STRIA TTEyTTO MCPAL AGUSTIN CODAZZI	7.422	*
INSP MCPAL TTOyTTE PAMPLONA	6.875	*
ITBOY - DIST TTO No. 10/VILLA DE LEYVA	6.835	*
STRIA TTOyTTE MCPAL EL TAMBO	6.796	*
STRIA TTOyTTE MCPAL NARIÑO	6.754	*
INSP MCPAL TTOyTTE CARMEN DE VIBORAL	6.536	5.408
ITBOY - DIST TTO No. 6/GUATEQUE	6.455	*
ITBOY - DIST TTO No. 5/MONQUIRA	6.226	*
INST MCPAL TTOyTTE MAICAO	6.123	*
STRIA TTOyTTE MCPAL MALAGA	6.040	2.452
DPTO ADTVO TTOyTTE TOLIMA/CHAPARRAL	6.016	1.503
SECRETARIA DE TRANSPORTE Y MOVILIDAD DE ZIPAQUIRA	5.955	15.114
MINISTERIO DE TRANSPORTE	5.745	*
STRIA TTOyTTE EL SANTUARIO	5.581	*
INSP TTEyTTO QUIBDO	5.148	3.499
STRIA TTOyTTE MCPAL BOLIVAR	5.033	*
STRIA TTEyTTO CALDAS	4.967	*
F. DPTAL TTO VICHADA/PUERTO CARREÑO	4.869	*
DPTO ADTVO TTOyTTE GUAJIRA/HATONUEVO	4.838	*
STRIA TTOyTTE MCPAL URRAO	4.763	*
INSP TTEyTTO AGUADAS	4.740	*
SUBSTRIA TTOyTTE DPTAL NARIÑO/SAMANIEGO	4.689	*
INSP DE TT0 y TTE CONVENCION	4.554	*
STRIA INFR PROD TTOyTTE MPAL GUADALUPE	4.529	*
DIR TTEyTTO MCPAL BARBOSA	4.423	9.935
STRIA TTOyTTE MCPAL PACHO	4.366	*
STRIA TTOyTTE SALAMINA	4.341	*
STRIA TTEyTTO MCPAL FRONTINO	4.310	*
INS MCPAL TTOyTTE SAN VICENTE CHUCURI	3.884	882
STRIA TTOyTTE MCPAL LA TEBAIDA	3.774	*
STRIA TTOyTTE MCPAL FRESNO	3.746	*
SUBSTRIA TTOyTTE DPTAL NARIÑO/SANDONA	3.462	*
ITBOY - DIST TTO No. 7/SOATA	3.428	*
SUB STARIA TTOyTTE DPTAL NARIÑO/IMUES	3.278	*
STRIA TTOyTTE MCPAL INIRIDA	3.050	*
INSP TTOyTTE MCPAL SONSON	2.672	*
DIR TTO MCPAL DONMATIAS	2.496	*

# Parque automotor y revisiones por municipio

## 1er Semestre de 2018

Organismos de Tránsito en municipios o departamentos	Vehículos registrados al 1er Semestre de 2018	Vehículos revisados en el municipio en el 1er Semestre de 2018
STRIA TTOyTTE MCPAL GARAGOA	2.369	*
MELGAR - TOLIMA (DEPTAL)	2.275	*
DIR MCPAL TTOyTTE MANZANARES	2.228	*
ITBOY - DIST TTO No. 11/RAMIRIQUI	2.164	*
ITBOY - DIST TTO No. 9/MIRAFLORES	2.080	*
STRIA TTOyTTE MCPAL AMALFI	2.022	*
STRIA MCPAL TTOyTTE BOSCONIA	1.720	*
STRIA DE TTOyTTE MALAMBO	1.580	*
DIRECCION TERRITORIAL CUNDINAMARCA	1.501	*
DIRECCION TERRITORIAL BOLIVAR	1.489	*
INST TTOyTTE DEL MUNICIPIO DE ALBANIA	1.375	*
STRIA DE TTOyTTE MCPAL CURUMANI	1.121	*
DIRECCION TERRITORIAL MAGDALENA	924	*
STRIA TTOyTTE MCPAL SEGOVIA	833	*
SECRETARIA DE TRÁNSITO-DEL MUNICIPIO DE LA MESA-CUNDINAMARCA	755	*
INSTITUTO DE TRANSITO Y TRANSPORTE DE FONSECA LA GUAJIRA	565	*
STRIA TTOyTTE MCPAL DE OIBA	522	*
INST DPTAL TTOyTTE META/PUERTO LOPEZ	493	*
STRIA DE TTOyTTE PASO-CESAR	491	*
DIRECCION TERRITORIAL ATLANTICO	476	*
STRIA TTOyTTE MCPAL LA JAGUA DE IBIRICO	415	*
STRIA TTOyTTE MCPAL YOTOCO	354	*
SECRETARIA DE TRÁNSITO Y TRANSPORTE DEL MUNICIPIO DE CHACHAGUI NARIÑO	325	*
UND TTO CALDAS/ARANZAZU	307	*
MUNICIPIO DE SANTA ROSA DEL SUR DE BOLIVAR	277	*
DPTO TTOyTTE MCPAL SAN JUAN DE NEPOMUCENO	230	*
STRIA TTOyTTE MCPAL RICAURTE	216	*
STRIA TTEyMOV CUND/SOACHA	155	44.084
INST MCPAL DE TTE Y MOV CAMPOALEGRE INTRAMOVIL	132	*
STRIA DE TTOyTTE MCPAL DE SAN SEBASTIAN DE MARIQUITA	110	*
STRIA TTO Y TTE MCPAL DE SABANALARGA	58	2.792
PLANETA RICA-CORDOBA (DPTAL)	40	*
SUBSTRIA TTOyTTE DTAL NARIÑO/CHACHAGÜI	39	*
DIRECCION TERRITORIAL ANTIOQUIA	35	*

# Parque automotor y revisiones por municipio

## 1er Semestre de 2018

Organismos de Tránsito en municipios o departamentos	Vehículos registrados al 1er Semestre de 2018	Vehículos revisados en el municipio en el 1er Semestre de 2018
SIN ORGANISMO DE TRANSITO	31	*
DIRECCION TERRITORIAL VALLE	26	*
DIRECCION TERRITORIAL TOLIMA	21	*
STRIA TTOyTTE DEL MCPIO DEL BAGRE	18	*
STRIA TTEy MOV CUND/ZIPAQUIRA	18	*
STRIA TTOyTTE MCPAL LA UNION	15	*
RIOHACHA-GUAJIRA (DPTAL)	14	*
DIRECCION TERRITORIAL NORTE DE SANTANDER	10	*
DIRECCION TERRITORIAL SANTANDER	10	*
DIRECCION TERRITORIAL CAUCA	9	*
CERETE-CORDOBA (DPTAL)	8	*
PALERMO-HUILA (DPTAL )	7	*
CHIA - CUNDINAMARCA (DPTAL)	6	*
DIRECCION TERRITORIAL NARIÑO	6	*
DIRECCION TERRITORIAL CORDOBA	5	*
CASANARE-CASANARE (MCPAL)	3	*
PUERTO COLOMBIA-ATLANTICO (DPTAL)	3	*
INST DE MOV Y TTE MCPAL EL ZULIA	2	*
AQUITANIA -BOYACA (DPTAL)	2	*
NARIÑO-NARIÑO (DPTAL)	2	*
GALAPA - ATLANTICO (DPTAL)	1	*
DIRECCION TERRITORIAL HUILA	1	*
FACATATIVA - CUNDINAMARCA (DPTAL)	1	*
DIRECCION TERRITORIAL GUAJIRA	1	*
CONCESION RUNT S.A	1	*
YOPAL-CASANARE (DPTAL)	1	*
BELEN DE UMBRIA - SIN ORGANISMO DE TRANSITO	0	2.963
LA PINTADA - SIN ORGANISMO DE TRANSITO	0	3.429
REMEDIOS - SIN ORGANISMO DE TRANSITO	0	1.657
SALDAÑA - SIN ORGANISMO DE TRANSITO	0	2.216
SAN PEDRO DE LOS MILAGROS - SIN ORGANISMO DE TRANSITO	0	1.808
SUPIA - SIN ORGANISMO DE TRANSITO	0	4.965
TOCANCIPA - SIN ORGANISMO DE TRANSITO	0	14.915
VENECIA - SIN ORGANISMO DE TRANSITO	0	6.233
BARANOA - SIN ORGANISMO DE TRANSITO	0	1.154
<b>TOTAL GENERAL</b>	<b>13.898.743</b>	<b>2.576.698</b>

\* Organismo de tránsito de carácter departamental o municipio en el que no existe CDA.

## COMENTARIOS Y CONCLUSIONES

Este Boletín Estadístico, con cifras correspondientes al 1er semestre de 2018, arroja como resultados adicionales a la revisión presentada en los cuadros anteriores los siguientes aspectos relevantes:

- Durante el 1er semestre de 2018, **421 CDA's** solicitaron a la compañía Thomas Greg & Sons un total de **2.569.434** certificados de RTMyEC.
- La mayor cantidad de certificados registrados en el RUNT por línea de inspección corresponde a **Motocicletas** con **1.146.380 (44.49%)**, seguido por **Livianos** con **914.929 (35.51%)**, **Mixta** con **478.440 (18.57%)** y **Pesados** con **36.949 (1.43%)**.
- Las primeras **35** ciudades del país en cuanto a cantidad de vehículos revisados representaron el **79,21%** de los certificados expedidos y registrados por el RUNT.
- **40 CDA's** del país expidieron y registraron **640.794** certificados de RTMyEC en el RUNT, los cuales representan el **25%** de los certificados otorgados. El **75%** de los certificados restantes, es decir **1.935.904**, fueron expedidos y registrados por **395 CDA's**.
- El **82%** del parque automotor del país (aprox. **11.398.156** vehículos) está sujeto a la RTMyEC. A la fecha, el **55%** de estos vehículos no ha realizado la revisión (**6.265.199** vehículos).
- Al discriminar por tipo de vehículo, el nivel de evasión de **Motocicletas** es **67%**, **Particulares** **38%** y **Públicos** **23%**.

# 11 AÑO JUNTOS



## SuperGIROS®

Nuestro compromiso de trabajar juntos ha dado como resultado brindar el mejor servicio y lograr que más de **250 CDA** confíen en nosotros... ¡Gracias!

**CONTÁCTANOS**

[www.supergiros.com.co](http://www.supergiros.com.co)  
Línea gratuita 01 8000 413 767



# Pago de **FUPAS** *en línea* y tiempo real

Los Centros de Diagnóstico Automotor (CDA) y los Centros de Reconocimiento de Conductores (CRC) pueden pagar los **Formularios Únicos de Pago Anticipado de Servicios (FUPAS)** a través de la plataforma PSE.

Las FUPAS quedarán cargadas en el sistema **RUNT** minutos después de registrado el pago.

Ingresa a [www.runt.com.co](http://www.runt.com.co), opción **Otros Actores** y realiza el pago de FUPAS en línea de manera cómoda y fácil.



Línea de atención al usuario a nivel nacional: 018000-930060

Facebook: RUNT OFICIAL - Twitter: @RUNT\_OFICIAL