
CIFRAS DE LA RTMyEC EN COLOMBIA

**BOLETÍN ESTADÍSTICO
CONSOLIDADO 2017**

Elaborado por ASO-CDA

Fuente: RUNT y Thomas Greg & Sons de
Colombia





PRESENTACIÓN

La Asociación Nacional de Centros de Diagnóstico Automotor (ASO-CDA) ha elaborado el presente informe con base en la información oficial proporcionada por la compañía Thomas Greg & Sons y la Concesión RUNT S.A., en relación con los Centros de Diagnóstico Automotor (CDA's), el número de certificados suministrados a los CDA's del país y con el número de certificados que han sido expedidos y registrados por los CDA's en el Registro Único Nacional de Tránsito – RUNT.

Las cifras que se publican facilitarán a todos los actores del sector y demás interesados, hacer sus análisis en relación con el desenvolvimiento de la actividad de la Revisión Técnico-Mecánica y de Emisiones Contaminantes (RTMyEC) durante el periodo 2017.

- A los Centros de Diagnóstico Automotor, conocer su ubicación relativa en el mercado en el cual desarrollan sus actividades.
- Al Sector, conocer los Centros de Diagnóstico Automotor que lideran la expedición de certificados en el país.
- Al País, conocer las ciudades en las cuales se concentra el mayor número de certificados expedidos, número que se entiende debe estar correlacionado con el tamaño de su parque automotor.
- A las autoridades de control y vigilancia, evaluar la coherencia de las cifras en cada ciudad en función del número de CDA's que tienen sede en su localidad y del parque automotor que rueda en su jurisdicción.
- A las autoridades de tránsito, con el Ministerio de Transporte a la cabeza, evaluar el grado de evasión que se presenta en las diferentes jurisdicciones a partir de las cifras de evasión por tipo de vehículo que se incluyen en el presente informe.

Certificados de RTMyEC expedidos por CDA's del País Consolidado 2017

MUNICIPIO	TOTAL POR MUNICIPIO		NOMBRE DEL CDA	TOTAL POR CDA		REGISTRADOS EN RUNT POR LÍNEA	
	Suministrados por Thomas	Registrados en el RUNT		Suministrados por Thomas	Registrados en el RUNT		
ACACIAS	20.000	20.076	CENTRO NACIONAL DE DIAGNOSTICO AUTOMOTOR SEGURA	20.000	20.076	LIVIANA	0
						MIXTO	11.566
						MOTO	8.510
						PESADA	0
AGUACHICA	10.500	11.738	CENTRO DE DIAGNÓSTICO AUTOMOTOR CDA RUTA DEL SOL S.A.S.	6.000	5.991	LIVIANA	0
						MIXTO	3.520
						MOTO	2.471
						PESADA	0
			CENTRO DE DIAGNOSTICO AUTOMOTOR EL COCHE AGUACHICA S.A.S.	4.500	5.747	LIVIANA	0
						MIXTO	3.529
						MOTO	2.218
						PESADA	0
ANDES	7.000	7.586	C.D.A DE LOS ANDES	7.000	7.586	LIVIANA	0
						MIXTO	0
						MOTO	7.586
						PESADA	0
APARTADO	17.000	16.845	CDA URAPANAMERICANO APARTADO	6.000	5.603	LIVIANA	0
						MIXTO	0
						MOTO	5.603
						PESADA	0
			CENTRO DE DIAGNOSTICO AUTOMOTOR URABA GRANDE No. 2	11.000	11.242	LIVIANA	0
						MIXTO	7.561
						MOTO	3.681
						PESADA	0
ARAUCA	13.000	11.916	C.D.A EL ARAUCO SAS	10.000	8.676	LIVIANA	3.108
						MIXTO	4.228
						MOTO	1.340
						PESADA	0
			CENTRO DE DIAGNOSTICO AUTOMOTRIZ MOTOCAR LTDA	3.000	3.240	LIVIANA	0
						MIXTO	0
						MOTO	3.240
						PESADA	0
ARMENIA	100.500	100.471	CDA ARMENIA SAS	2.000	466	LIVIANA	251
						MIXTO	0
						MOTO	215
						PESADA	0
			CENTRO DE DIAGNOSTICO AUTOMOTOR (CDA) EL DANUBIO S.A.S.	24.000	22.008	LIVIANA	0
						MIXTO	7.559
						MOTO	14.449
						PESADA	0
			CENTRO DIAGNOSTICO MOTOS DEL QUINDIO SOCIEDAD POR ACCIONES SIMPLIFICADA S.A.S.	30.500	30.772	LIVIANA	9.827
						MIXTO	0
						MOTO	20.945
						PESADA	0
			CENTRO NACIONAL DE DIAGNOSTICO AUTOMOTOR S.A. CENDA DIAGNOSTICENTRO	24.000	24.327	LIVIANA	11.827
						MIXTO	2.016
						MOTO	10.484
						PESADA	0
RED DE SERVICIOS C.D.A. S.A. - LA PISTA	20.000	22.898	LIVIANA	9.852			
			MIXTO	1.483			
			MOTO	11.563			
			PESADA	0			
BARBOSA	23.000	20.231	CDA SERVINORTE BARBOSA	9.000	9.026	LIVIANA	0
						MIXTO	5.083
						MOTO	3.943
						PESADA	0
CENTRO DE DIAGNOSTICO AUTOMOTOR MONTEARROYO LTDA	14.000	11.205	LIVIANA	0			
			MIXTO	7.222			
			MOTO	3.983			
			PESADA	0			
BARRANCABERMEJA	32.000	32.623	CDA CHECK MOTOS	10.000	10.245	LIVIANA	0
						MIXTO	0
						MOTO	10.245
						PESADA	0

Certificados de RTMyEC expedidos por CDA's del País Consolidado 2017

MUNICIPIO	TOTAL POR MUNICIPIO		NOMBRE DEL CDA	TOTAL POR CDA		REGISTRADOS EN RUNT POR LINEA	
	Suministrados por Thomas	Registrados en el RUNT		Suministrados por Thomas	Registrados en el RUNT		
			CENTRO DE DIAGNOSTICO AUTOMOTOR BARRANCABERMEJA	7.000	7.189	LIVIANA	5.381
			MIXTO	0			
			MOTO	1.808			
			PESADA	0			
			LIVIANA	0			
			MIXTO	7.018			
			MOTO	697			
			PESADA	0			
			CERTIFICADO NACIONAL TECNOMECANICO S.A. (Barrancabermeja)	7.000	7.474	LIVIANA	0
MIXTO	0						
MOTO	7.474						
PESADA	0						
BARRANQUILLA	145.000	143.239	CAR'S S.A.S	6.000	6.164	LIVIANA	5.721
						MIXTO	0
						MOTO	443
						PESADA	0
			CDA ATLANTICO MOTOS LTDA	8.000	7.284	LIVIANA	0
						MIXTO	0
						MOTO	7.284
						PESADA	0
			CDA REVICAR LA 46	12.000	12.343	LIVIANA	8.926
						MIXTO	0
						MOTO	2.366
						PESADA	1.051
			CDA SUPER CARS LA CORDIALIDAD	10.000	9.106	LIVIANA	0
						MIXTO	3.135
						MOTO	5.971
						PESADA	0
			CDA SUPERCARS	11.000	12.240	LIVIANA	0
						MIXTO	8.352
						MOTO	3.888
						PESADA	0
			CDA VIA 40	6.000	5.721	LIVIANA	3.971
						MIXTO	0
						MOTO	1.334
						PESADA	416
			CENTRO DE DIAGNOSTICO AUTOMOTOR CEVILLAR S.A.S.	13.000	12.657	LIVIANA	0
						MIXTO	5.694
						MOTO	6.963
						PESADA	0
			CENTRO DE DIAGNOSTICO AUTOMOTOR CIRCUNVALAR	15.000	17.333	LIVIANA	0
						MIXTO	8.827
						MOTO	8.506
						PESADA	0
			CENTRO DE DIAGNOSTICO AUTOMOTOR LA 79	14.000	13.877	LIVIANA	10.533
						MIXTO	0
						MOTO	3.344
						PESADA	0
			DIAGNOSTICAR 3555555	18.000	15.146	LIVIANA	13.316
						MIXTO	0
						MOTO	1.830
						PESADA	0
			METROCAR S.E.S.	32.000	31.368	LIVIANA	0
						MIXTO	25.020
						MOTO	6.348
						PESADA	0
BELEN DE UMBRIA	6.000	6.021	CDA AJUSTEV BELEN	6.000	6.021	LIVIANA	0
						MIXTO	0
						MOTO	6.021
						PESADA	0
BELLO	75.000	75.790	CENTRO DE DIAGNOSTICO AUTOMOTOR BELLO	35.000	36.185	LIVIANA	15.811
						MIXTO	0
						MOTO	20.374
						PESADA	0

Certificados de RTMyEC expedidos por CDA's del País Consolidado 2017

MUNICIPIO	TOTAL POR MUNICIPIO		NOMBRE DEL CDA	TOTAL POR CDA		REGISTRADOS EN RUNT POR LÍNEA	
	Suministrados por Thomas	Registrados en el RUNT		Suministrados por Thomas	Registrados en el RUNT	LIVIANA	MIXTO
			CENTRO DE DIAGNOSTICO AUTOMOTOR DEL NORTE	28.000	29.043	LIVIANA	13.552
						MIXTO	6.357
			CENTRO DE DIAGNOSTICO AUTOMOTOR MOTOS BELLO S.A.S.	12.000	10.562	MOTO	9.134
						PESADA	0
						LIVIANA	0
						MIXTO	0
						MOTO	10.562
						PESADA	0
BOGOTA	1.130.228	1.131.512	ACTIVAUTOS CDA LA ESTANZUELA	10.200	10.887	LIVIANA	10.887
						MIXTO	0
			CDA AUTO CONTROL LA 19 SAS	13.000	13.012	MOTO	0
						PESADA	0
			CDA AUTOMAS CALLE 13 PERITAR	1.000	125	LIVIANA	9.565
						MIXTO	0
			CDA AUTOMAS LTDA	50.000	50.730	MOTO	3.447
						PESADA	0
			CDA AVENIDA SEXTA LTDA.	26.000	26.685	LIVIANA	114
						MIXTO	0
			CDA BOGOTA LTDA	36.000	36.041	MOTO	11
						PESADA	0
			CDA CARMOTOS	2.000	1.310	LIVIANA	44.637
						MIXTO	0
			CDA CARRERA 30	8.000	10.670	MOTO	6.093
						PESADA	0
			CDA CENTRO COMERCIAL BIMA	6.000	5.970	LIVIANA	13.935
						MIXTO	0
			CDA de la 44	25.200	27.179	MOTO	2.950
						PESADA	9.800
			CDA DEL OCCIDENTE AVENIDA ROJAS	29.000	27.923	LIVIANA	25.975
						MIXTO	0
			CDA DEL OCCIDENTE S.A SEDE FLORESTA	12.000	9.957	MOTO	10.066
						PESADA	0
			CDA ECOTEC S.A.S.	21.000	22.161	LIVIANA	899
						MIXTO	0
			CDA LA 50	9.000	9.751	MOTO	411
						PESADA	0
						LIVIANA	8.290
						MIXTO	0
						MOTO	2.380
						PESADA	0
						LIVIANA	5.970
						MIXTO	0
						MOTO	0
						PESADA	0
						LIVIANA	27.179
						MIXTO	0
						MOTO	0
						PESADA	0
						LIVIANA	23.435
						MIXTO	0
						MOTO	4.488
						PESADA	0
						LIVIANA	9.957
						MIXTO	0
						MOTO	0
						PESADA	0
						LIVIANA	15.693
						MIXTO	0
						MOTO	6.468
						PESADA	0
						LIVIANA	7.785
						MIXTO	0
						MOTO	1.966
						PESADA	0

Certificados de RTMyEC expedidos por CDA's del País Consolidado 2017

MUNICIPIO	TOTAL POR MUNICIPIO		NOMBRE DEL CDA	TOTAL POR CDA		REGISTRADOS EN RUNT POR LÍNEA	
	Suministrados por Thomas	Registrados en el RUNT		Suministrados por Thomas	Registrados en el RUNT	LIVIANA	MIXTO
			CDA METROPOLITANO AVENIDA SUBA	7.000	7.174	7.174	0
						MIXTO	0
						MOTO	0
						PESADA	0
			CDA MI CARRERA	6.666	6.091	6.091	0
						MIXTO	0
						MOTO	0
						PESADA	0
			CDA MI CARRERA EXPRESS	10.000	7.817	7.817	0
						MIXTO	7.257
						MOTO	560
						PESADA	0
			CDA MORATO	5.000	5.999	5.999	0
						LIVIANA	0
						MIXTO	0
						MOTO	0
						PESADA	0
			CDA MOTOMAS LTDA AV 1 DE MAYO	14.000	17.457	17.457	0
						LIVIANA	0
						MIXTO	0
						MOTO	17.457
						PESADA	0
			CDA MOTOS BOGOTA LTDA	23.000	24.555	24.555	0
						LIVIANA	0
						MIXTO	0
						MOTO	24.555
						PESADA	0
			CDA MOVILIDAD BOGOTA SAS	40.000	40.102	40.102	0
						LIVIANA	25.993
						MIXTO	0
						MOTO	14.109
						PESADA	0
			CDA PRIMERO DE MAYO	6.500	5.588	5.588	0
						LIVIANA	0
						MIXTO	0
						MOTO	5.588
						PESADA	0
			CDA REVICARS COLOMBIA S.A.S	11.000	11.095	11.095	0
						LIVIANA	6.558
						MIXTO	0
						MOTO	4.537
						PESADA	0
			CDA REVIFULL SAS	3.000	1.071	1.071	0
						LIVIANA	753
						MIXTO	0
						MOTO	318
						PESADA	0
			CDA REVIMOTOS S A S	5.000	4.914	4.914	0
						LIVIANA	0
						MIXTO	0
						MOTO	4.914
						PESADA	0
			CDA RUEDE SEGURO LTDA.	51.000	50.793	50.793	0
						LIVIANA	28.902
						MIXTO	0
						MOTO	21.891
						PESADA	0
			CDA SANTALIBRADA SAS	31.000	31.096	31.096	0
						LIVIANA	14.025
						MIXTO	0
						MOTO	17.071
						PESADA	0
			CDA SOBRERUEDAS S.A.S. No. 1 - CDA SOBRERUEDAS S.A.S.	17.800	18.017	18.017	0
						LIVIANA	0
						MIXTO	0
						MOTO	18.017
						PESADA	0
			CDA SOBRERUEDAS S.A.S. No. 2 - CDA SOBRERUEDAS AUTOS	12.500	13.050	13.050	0
						LIVIANA	10.063
						MIXTO	0
						MOTO	2.987
						PESADA	0
			CDA TECNI-LALO	21.000	20.629	20.629	0
						LIVIANA	20.629
						MIXTO	0
						MOTO	0
						PESADA	0

Certificados de RTMyEC expedidos por CDA's del País Consolidado 2017

MUNICIPIO	TOTAL POR MUNICIPIO		NOMBRE DEL CDA	TOTAL POR CDA		REGISTRADOS EN RUNT POR LINEA	
	Suministrados por Thomas	Registrados en el RUNT		Suministrados por Thomas	Registrados en el RUNT		
			CDA TECNIYA ALAMOS LTDA	9.500	8.719	LIVIANA	8.719
						MIXTO	0
						MOTO	0
						PESADA	0
			CDA TECNOSABANA AV QUITO	2.000	229	LIVIANA	0
						MIXTO	0
						MOTO	229
						PESADA	0
			CENTRO DE DIAGNOSTICO AUTOMOTOR AUTOMOTOS S A S	12.000	13.411	LIVIANA	6.487
						MIXTO	0
						MOTO	6.924
						PESADA	0
			CENTRO DE DIAGNOSTICO AUTOMOTOR CARROS Y MOTOS BOGOTA DC S.A.S.	7.000	5.821	LIVIANA	3.330
						MIXTO	0
						MOTO	2.491
						PESADA	0
			CENTRO DE DIAGNOSTICO AUTOMOTOR CDA DISTRITAL	2.000	4.325	LIVIANA	4.325
						MIXTO	0
						MOTO	0
						PESADA	0
			CENTRO DE DIAGNOSTICO AUTOMOTOR DE LA SABANA S.A.	10.000	10.956	LIVIANA	10.750
						MIXTO	0
						MOTO	206
						PESADA	0
			CENTRO DE DIAGNÓSTICO AUTOMOTOR NUEVO MILENIO S.A.S. - CDA NUEVO MILENIO	10.000	9.579	LIVIANA	6.307
						MIXTO	0
						MOTO	3.272
						PESADA	0
			CENTRO DE DIAGNOSTICO AUTOMOTOR PREVICAR CRA 30	0	2.340	LIVIANA	2.340
						MIXTO	0
						MOTO	0
						PESADA	0
			CENTRO DE DIAGNOSTICO AUTOMOTOR PREVITAX S.A.	4.000	4.414	LIVIANA	4.414
						MIXTO	0
						MOTO	0
						PESADA	0
			CENTRO DE DIAGNOSTICO AUTOMOTOR REVISION MILENIO S.A.	10.000	9.252	LIVIANA	6.131
						MIXTO	0
						MOTO	3.121
						PESADA	0
			CENTRO DE DIAGNOSTICO AUTOMOTOR S.A.	20.044	20.033	LIVIANA	20.033
						MIXTO	0
						MOTO	0
						PESADA	0
			CENTRO DE DIAGNOSTICO AUTOMOTOR TECNIAMIGO SOCIEDAD POR ACCIONES SIMPLIFICADAS	15.000	14.261	LIVIANA	14.261
						MIXTO	0
						MOTO	0
						PESADA	0
			CENTRO DE DIAGNOSTICO AUTOMOTOR TECNTEST LTDA.	15.950	15.586	LIVIANA	12.709
						MIXTO	0
						MOTO	2.877
						PESADA	0
			CENTRO DE DIAGNOSTICO AUTOMOTRIZ 37 S.A.	20.000	18.121	LIVIANA	17.483
						MIXTO	0
						MOTO	638
						PESADA	0
			CENTRO DE DIAGNOSTICO AUTOMOTRIZ CDA EXPRESS LTDA	8.036	7.536	LIVIANA	7.536
						MIXTO	0
						MOTO	0
						PESADA	0
			CENTRO DE DIAGNOSTICO AUTOMOTRIZ COLSERAUTO LTDA	5.000	5.484	LIVIANA	5.484
						MIXTO	0
						MOTO	0
						PESADA	0

Certificados de RTMyEC expedidos por CDA's del País Consolidado 2017

MUNICIPIO	TOTAL POR MUNICIPIO		NOMBRE DEL CDA	TOTAL POR CDA		REGISTRADOS EN RUNT POR LINEA	
	Suministrados por Thomas	Registrados en el RUNT		Suministrados por Thomas	Registrados en el RUNT		
			CENTRO DE DIAGNOSTICO AUTOMOTRIZ ECCE LTDA	15.000	14.779	LIVIANA	12.602
						MIXTO	0
						MOTO	2.177
						PESADA	0
			CENTRO NACIONAL DE REVISION TECNICOMECANICA CDA DE LA 129	28.000	27.925	LIVIANA	27.925
						MIXTO	0
						MOTO	0
						PESADA	0
			CENTRO REV S.A	10.000	10.261	LIVIANA	8.642
						MIXTO	0
						MOTO	1.619
						PESADA	0
			CENTROMOTOR AVENIDA BOYACÁ E.U.	10.000	11.523	LIVIANA	0
						MIXTO	11.523
						MOTO	0
						PESADA	0
			CERTIFICADORA VP MOTOR TECNO SOCIEDAD POR ACCIONES SIMPLIFICADAS - CERTIFICADORA VP MOTOR TECNO S.A.S.	15.000	12.828	LIVIANA	9.048
						MIXTO	0
						MOTO	3.780
						PESADA	0
CODISPETROL SAS (MOTOCICLETAS)	4.000	3.120	LIVIANA	0			
			MIXTO	0			
			MOTO	3.120			
			PESADA	0			
CODISPETROL SAS (VEHÍCULOS LIVIANOS)	7.000	7.050	LIVIANA	7.050			
			MIXTO	0			
			MOTO	0			
			PESADA	0			
DIAGNOSTIAUTOS CDA	52.002	51.551	LIVIANA	34.610			
			MIXTO	0			
			MOTO	16.941			
			PESADA	0			
DIAGNOSTICENTRO INTEGRAL AUTOMOTRIZ DIA EU / CDA 7 DE AGOSTO	16.000	15.629	LIVIANA	12.732			
			MIXTO	0			
			MOTO	2.897			
			PESADA	0			
DIAGNOSTIYA 170	33.000	33.264	LIVIANA	23.013			
			MIXTO	0			
			MOTO	10.251			
			PESADA	0			
DIAGNOSTIYA LTDA.	50.000	51.728	LIVIANA	32.214			
			MIXTO	0			
			MOTO	19.514			
			PESADA	0			
INSPECCION TECNICA AUTOMOTRIZ INTECO S.A.S.	30.000	30.895	LIVIANA	8.610			
			MIXTO	15.444			
			MOTO	6.841			
			PESADA	0			
IVESUR COLOMBIA BOGOTA	22.000	21.095	LIVIANA	7.545			
			MIXTO	3.076			
			MOTO	855			
			PESADA	9.619			
MEGASERVICE CAR	20.000	19.643	LIVIANA	16.510			
			MIXTO	0			
			MOTO	3.133			
			PESADA	0			
MOTO OK	5.000	5.271	LIVIANA	0			
			MIXTO	0			
			MOTO	5.271			
			PESADA	0			
PREVICAR 197	4.000	3.687	LIVIANA	1.745			
			MIXTO	0			
			MOTO	0			
			PESADA	1.942			

Certificados de RTMyEC expedidos por CDA's del País Consolidado 2017

MUNICIPIO	TOTAL POR MUNICIPIO		NOMBRE DEL CDA	TOTAL POR CDA		REGISTRADOS EN RUNT POR LÍNEA	
	Suministrados por Thomas	Registrados en el RUNT		Suministrados por Thomas	Registrados en el RUNT		
			RETEMEC Y CIA LTDA	8.030	7.690	LIVIANA	7.690
			MIXTO				0
			MOTO				0
			PESADA				0
			REVIAUTOS Y MOTOS BOSA LTDA	39.000	38.344	LIVIANA	18.446
			MIXTO				0
			MOTO				19.898
			PESADA				0
			REVIMOTOS PRIMERA DE MAYO	20.000	20.234	LIVIANA	0
			MIXTO				0
			MOTO				20.234
			PESADA				0
			REVISION PLUS CDA AVENIDA SUBA	18.000	18.128	LIVIANA	8.946
			MIXTO				0
			MOTO				9.182
			PESADA				0
			REVISION PLUS CDA CHAPINERO	6.000	5.369	LIVIANA	5.369
			MIXTO				0
			MOTO				0
			PESADA				0
REVISION PLUS CDA NORTE AVENIDA CALLE 134	9.000	8.091	LIVIANA	8.091			
MIXTO				0			
MOTO				0			
PESADA				0			
REVISION TECNICOMECANICA Y COMPANIA S.A.S. REVITEC S.A.S.	10.800	11.217	LIVIANA	9.254			
MIXTO				0			
MOTO				1.963			
PESADA				0			
SERVICOCHES CDA	17.000	17.134	LIVIANA	12.712			
MIXTO				0			
MOTO				4.422			
PESADA				0			
SUPERMOTOS CDA	8.000	7.901	LIVIANA	0			
MIXTO				0			
MOTO				7.901			
PESADA				0			
TECNICHECK S.A.S	10.000	9.239	LIVIANA	6.602			
MIXTO				0			
MOTO				2.637			
PESADA				0			
BUCARAMANGA	162.666	162.888	C.D.A. CIUDAD BONITA LTDA	23.000	24.461	LIVIANA	10.737
						MIXTO	0
						MOTO	13.724
						PESADA	0
			C.D.A. LAS MOTOS DE BUCARAMANGA S.A.S.	6.000	6.889	LIVIANA	0
						MIXTO	0
						MOTO	6.889
						PESADA	0
			CDA BUCARAMANGA S.A.S.	8.000	10.148	LIVIANA	0
						MIXTO	10.148
						MOTO	0
						PESADA	0
			CDA DIAGNOSTIMOTOS BUCARAMANGA	5.666	5.194	LIVIANA	0
						MIXTO	0
						MOTO	5.194
						PESADA	0
			CDA LA 27 CON CALLE 34	15.000	14.983	LIVIANA	6.374
						MIXTO	0
						MOTO	8.609
						PESADA	0
			CDA LA ISLA DE LA 52	24.000	23.681	LIVIANA	9.371
						MIXTO	0
						MOTO	14.310
						PESADA	0

Certificados de RTMyEC expedidos por CDA's del País Consolidado 2017

MUNICIPIO	TOTAL POR MUNICIPIO		NOMBRE DEL CDA	TOTAL POR CDA		REGISTRADOS EN RUNT POR LINEA			
	Suministrados por Thomas	Registrados en el RUNT		Suministrados por Thomas	Registrados en el RUNT				
			CDA PUERTA DEL SOL S.A.S	25.000	24.677	LIVIANA	10.223		
						MIXTO	0		
						MOTO	14.454		
						PESADA	0		
					CENTRO DE DIAGNOSTICO AUTOMOTOR DE LA DIRECCION DE TRANSITO DE BUCARAMANGA	8.000	7.828	LIVIANA	3.588
						MIXTO	536		
						MOTO	3.704		
						PESADA	0		
					CERTIFICADO NACIONAL TECNO MECANICO S.A. (B/iga-Giron)	30.000	28.311	LIVIANA	11.178
						MIXTO	6.275		
						MOTO	10.858		
						PESADA	0		
		CERTIFICADO NACIONAL TECNO MECANICO S.A. (Calle 20)	18.000	16.716	LIVIANA	8.124			
			MIXTO	0					
			MOTO	8.592					
			PESADA	0					
BUENAVENTURA	18.000	17.242	CDA BUENAVENTURA S.A.S	4.000	4.369	LIVIANA	0		
						MIXTO	3.581		
						MOTO	788		
						PESADA	0		
			CDA SIMÓN BOLÍVAR	6.000	5.092	LIVIANA	0		
						MIXTO	2.471		
						MOTO	2.621		
						PESADA	0		
			CENTRO NACIONAL DE DIAGNOSTICO AUTOMOTOR S.A. CENDA DIAGNOSTICENTRO SUCURSAL BUENAVENTURA	8.000	7.781	LIVIANA	3.825		
						MIXTO	0		
						MOTO	3.956		
						PESADA	0		
CAICEDONIA	4.000	4.351	CDA OLMO S.A.S.	4.000	4.351	LIVIANA	0		
						MIXTO	0		
						MOTO	4.351		
						PESADA	0		
CAJICA	14.000	13.045	CDA CAJICA	14.000	13.045	LIVIANA	0		
						MIXTO	13.045		
						MOTO	0		
						PESADA	0		
CALI	408.196	406.855	CDA AJUSTEV SAS - CALI	18.000	17.356	LIVIANA	11.269		
						MIXTO	0		
						MOTO	6.087		
						PESADA	0		
			CDA AUTOLISTO DEL VALLE SAS	36.000	36.566	LIVIANA	23.860		
						MIXTO	0		
						MOTO	12.706		
						PESADA	0		
			CDA AUTOMAS CALI AV. CANASGORDAS	23.000	23.108	LIVIANA	16.911		
						MIXTO	0		
						MOTO	6.197		
						PESADA	0		
			CDA CALIMA LA 57	3.000	1.739	LIVIANA	942		
						MIXTO	0		
						MOTO	797		
						PESADA	0		
			CDA CAPRI	3.000	1.972	LIVIANA	1.262		
						MIXTO	0		
						MOTO	710		
						PESADA	0		
			CDA LA AUTOPISTA S.A.S.	38.000	35.994	LIVIANA	20.081		
						MIXTO	0		
						MOTO	15.913		
						PESADA	0		
			CDA MOTOS LAS DELICIAS	10.666	8.833	LIVIANA	0		
						MIXTO	0		
						MOTO	8.833		
						PESADA	0		

Certificados de RTMyEC expedidos por CDA's del País Consolidado 2017

MUNICIPIO	TOTAL POR MUNICIPIO		NOMBRE DEL CDA	TOTAL POR CDA		REGISTRADOS EN RUNT POR LINEA	
	Suministrados por Thomas	Registrados en el RUNT		Suministrados por Thomas	Registrados en el RUNT	LIVIANA	MIXTO
			CDA SAN BOSCO S.A.S	10.000	10.161	LIVIANA	0
						MIXTO	0
						MOTO	10.161
						PESADA	0
			CDA SAN NICOLAS S.A.S	10.000	10.291	LIVIANA	6.246
						MIXTO	0
						MOTO	4.045
						PESADA	0
			CENTRO DE DIAGNOSTICO AUTOMOTOR AV CIUDAD DE CALI S.A.S.	40.544	39.496	LIVIANA	0
						MIXTO	17.431
						MOTO	22.065
						PESADA	0
			CENTRO DE DIAGNOSTICO AUTOMOTOR CALI CHIPICHAPE S.A.S.	7.000	7.282	LIVIANA	4.980
						MIXTO	0
						MOTO	2.302
						PESADA	0
			CENTRO DE DIAGNOSTICO AUTOMOTOR DEL VALLE LTDA	12.000	9.167	LIVIANA	0
						MIXTO	6.851
						MOTO	2.316
						PESADA	0
			CENTRO DE DIAGNÓSTICO AUTOMOTOR LA 8A S.A.S	27.986	26.996	LIVIANA	14.962
						MIXTO	4.645
						MOTO	7.389
						PESADA	0
			CENTRO DE DIAGNOSTICO AUTOMOTOR LA PLAYA S.A.S	13.000	10.771	LIVIANA	8.325
						MIXTO	0
						MOTO	2.446
						PESADA	0
			CENTRO DE DIAGNÓSTICO AUTOMOTOR MOTOS CRA 15 S.A.S.	6.000	6.216	LIVIANA	0
						MIXTO	0
						MOTO	6.216
						PESADA	0
			CENTRO DE DIAGNOSTICO AUTOMOTOR PREVICAR CALI NORTE	2.000	5.759	LIVIANA	4.580
						MIXTO	0
						MOTO	724
						PESADA	455
			CENTRO DE DIAGNOSTICO AUTOMOTOR PREVICAR CDA DE CALI	12.000	15.391	LIVIANA	12.876
						MIXTO	0
						MOTO	2.515
						PESADA	0
			CENTRO DE DIAGNÓSTICO AUTOMOTRIZ EL PARAISO S.A.S.	20.000	19.239	LIVIANA	0
						MIXTO	0
						MOTO	19.239
						PESADA	0
			CENTRO DE DIAGNOSTICO AUTOMOTRIZ LA TERMINAL S A	20.000	18.915	LIVIANA	0
						MIXTO	14.067
						MOTO	4.848
						PESADA	0
			DIAGNOSTICAR MOTOS	16.000	15.907	LIVIANA	0
						MIXTO	0
						MOTO	15.907
						PESADA	0
			GRUPO PREVIMOTO S.A.S CALIMA	20.000	23.438	LIVIANA	0
						MIXTO	0
						MOTO	23.438
						PESADA	0
			ITAC S.A.S - SUR CDA	11.000	11.445	LIVIANA	3.956
						MIXTO	4.566
						MOTO	2.923
						PESADA	0
			IVESUR COLOMBIA - CALI	19.000	18.927	LIVIANA	12.520
						MIXTO	0
						MOTO	3.558
						PESADA	2.849

Certificados de RTMyEC expedidos por CDA's del País Consolidado 2017

MUNICIPIO	TOTAL POR MUNICIPIO		NOMBRE DEL CDA	TOTAL POR CDA		REGISTRADOS EN RUNT POR LÍNEA	
	Suministrados por Thomas	Registrados en el RUNT		Suministrados por Thomas	Registrados en el RUNT	LIVIANA	MIXTO
			PREVIMOTO CRA 15	14.000	14.423	MOTO	14.423
						PESADA	0
			PREVIMOTO SAN NICOLAS	16.000	17.463	MOTO	17.463
						PESADA	0
CANDELARIA	5.000	5.295	CENTRO DE DIAGNOSTICO AUTOMOTOR DE JUANCHITO CANDELARIA S.A.	5.000	5.295	LIVIANA	2.140
						MIXTO	529
						MOTO	2.626
						PESADA	0
CARTAGENA	81.528	81.837	CDA SUPERCARS LA TERMINAL	22.000	22.681	LIVIANA	7.695
						MIXTO	0
						MOTO	10.932
						PESADA	4.054
			CENTRO DE DIAGNÓSTICO AUTOMOTOR CARTAGENA DE INDIAS S.A.S.	14.000	13.962	LIVIANA	8.208
						MIXTO	0
						MOTO	5.754
					PESADA	0	
			CENTRO DE DIAGNOSTICO AUTOMOTOR LA CANDELARIA C.D.A LA CANDELARIA	2.000	2.621	LIVIANA	2.621
						MIXTO	0
						MOTO	0
						PESADA	0
			CENTRO DE DIAGNOSTICO AUTOMOTOR MI VAQUITA - INDUSTRIAS POWERCOM SAS	23.528	24.120	LIVIANA	0
						MIXTO	8.924
						MOTO	11.959
						PESADA	3.237
			CENTRO DE DIAGNOSTICO AUTOMOTOR REVICAR LTDA	10.000	8.740	LIVIANA	5.090
						MIXTO	0
						MOTO	3.650
						PESADA	0
			ENLACE CDA S.A.S.	10.000	9.713	LIVIANA	0
						MIXTO	5.728
						MOTO	3.985
						PESADA	0
CARTAGO	33.000	30.482	C. D. A. VILLA DE ROBLEDO S.A.S.	8.000	7.713	LIVIANA	0
						MIXTO	0
						MOTO	7.713
						PESADA	0
			CDA CERTIEXPRESS CARTAGO S.A.S.	10.000	7.827	LIVIANA	3.874
						MIXTO	0
						MOTO	3.953
						PESADA	0
			CENTRO DE DIAGNOSTICO Y VERIFICACION AMBIENTAL CARTAGO	12.000	11.963	LIVIANA	4.319
						MIXTO	0
						MOTO	7.644
						PESADA	0
			J&D S.A.S.	3.000	2.979	LIVIANA	0
						MIXTO	0
						MOTO	2.979
						PESADA	0
CAUCASIA	8.000	9.082	CDA BAJO CAUCA LTDA.	8.000	9.082	LIVIANA	0
						MIXTO	5.046
						MOTO	4.036
						PESADA	0
CHAPARRAL	4.000	2.371	CENTRO DE DIAGNOSTICO AUTOMOTRIZ DEL SUR DEL TOLIMA	4.000	2.371	LIVIANA	0
						MIXTO	1.438
						MOTO	933
						PESADA	0
CHIA	25.000	22.648	CENTRO DE DIAGNOSTICO AUTOMOTRIZ DIAGNOSTICHIA LTDA	25.000	22.648	LIVIANA	16.458
						MIXTO	0
						MOTO	6.190
						PESADA	0

Certificados de RTMyEC expedidos por CDA's del País Consolidado 2017

MUNICIPIO	TOTAL POR MUNICIPIO		NOMBRE DEL CDA	TOTAL POR CDA		REGISTRADOS EN RUNT POR LÍNEA				
	Suministrados por Thomas	Registrados en el RUNT		Suministrados por Thomas	Registrados en el RUNT					
CHIGORODO	15.001	5.319	CENTRO DE DIAGNÓSTICO AUTOMOTRIZ DIVEMOTOR S MORENO S.A.S.	15.001	5.319	LIVIANA	0			
						MIXTO	0			
						MOTO	5.319			
						PESADA	0			
CHINCHINA	15.000	12.773	CENTRO DE DIAGNÓSTICO AUTOMOTOR CHINCHINÁ S.A.S.	15.000	12.773	LIVIANA	3.363			
						MIXTO	0			
						MOTO	9.410			
						PESADA	0			
CHIQUINQUIRA	24.000	20.157	CONTROL AUTOS DE CHIQUINQUIRÁ LTDA.	24.000	20.157	LIVIANA	0			
						MIXTO	14.678			
						MOTO	5.479			
						PESADA	0			
COMBITA	12.000	11.914	CENTRO DE DIAGNOSTICO AUTOMOTOR DEL ORIENTE COLOMBIANO	12.000	11.914	LIVIANA	7.301			
						MIXTO	2.537			
						MOTO	2.076			
						PESADA	0			
COTA	2.000	1.422	CDA TECNOSABANA	2.000	1.422	LIVIANA	0			
						MIXTO	1.134			
						MOTO	288			
						PESADA	0			
CUCUTA	108.700	104.723	C. D. A. G. LA MERCED DE LLERAS S.A.S	24.000	21.498	LIVIANA	17.981			
						MIXTO	0			
						MOTO	3.517			
						PESADA	0			
			CDA CERTIFICADO NACIONAL DE MOTOS S.A.S.	18.700	18.211	CDA CERTIFICADO NACIONAL DE MOTOS S.A.S.	18.700	18.211	LIVIANA	0
									MIXTO	0
									MOTO	18.211
									PESADA	0
			CENTRO DE DIAGNOSTICO AUTOMOTOR CDA AVANZAR MOTOS S.A.S	14.000	12.014	CENTRO DE DIAGNOSTICO AUTOMOTOR CDA AVANZAR MOTOS S.A.S	14.000	12.014	LIVIANA	0
									MIXTO	0
									MOTO	12.014
									PESADA	0
			CENTRO DE DIAGNOSTICO AUTOMOTOR DE CUCUTA -CEDAC LTDA	28.000	26.371	CENTRO DE DIAGNOSTICO AUTOMOTOR DE CUCUTA -CEDAC LTDA	28.000	26.371	LIVIANA	14.335
									MIXTO	5.907
									MOTO	6.129
									PESADA	0
CENTRO DE DIAGNÓSTICO AUTOMOTOR LIBERTADORES EXPRESS S.A.S	10.000	13.073	CENTRO DE DIAGNÓSTICO AUTOMOTOR LIBERTADORES EXPRESS S.A.S	10.000	13.073	LIVIANA	3.562			
						MIXTO	4.296			
						MOTO	5.215			
						PESADA	0			
CENTRO DE DIAGNOSTICO AUTOMOTOR MOTORIZADOS DEL NORTE	14.000	13.556	CENTRO DE DIAGNOSTICO AUTOMOTOR MOTORIZADOS DEL NORTE	14.000	13.556	LIVIANA	0			
						MIXTO	0			
						MOTO	13.556			
						PESADA	0			
DOSQUEBRADAS	45.000	40.188	CDA EJE CAFETERO S.A.	16.000	12.035	LIVIANA	714			
						MIXTO	6.279			
						MOTO	5.042			
			GRUPO CARDISEL S.A.S. SEDE ROMELIA	19.000	18.480	GRUPO CARDISEL S.A.S. SEDE ROMELIA	19.000	18.480	LIVIANA	0
									MIXTO	7.754
									MOTO	10.726
			GRUPO CARDISEL S.A.S. SEDE ROSA	10.000	9.673	GRUPO CARDISEL S.A.S. SEDE ROSA	10.000	9.673	LIVIANA	3.372
									MIXTO	1.485
									MOTO	4.816
DUITAMA	31.000	34.382	CDA REVISAR S.A.S	9.000	10.993	LIVIANA	0			
						MIXTO	8.380			
						MOTO	2.613			
			CENTRO DE DIAGNOSTICO AUTOMOTOR DEL TUNDAMA LTDA	8.000	8.249	CENTRO DE DIAGNOSTICO AUTOMOTOR DEL TUNDAMA LTDA	8.000	8.249	LIVIANA	8.249
									MIXTO	0
						MOTO	0			
						PESADA	0			

Certificados de RTMyEC expedidos por CDA's del País Consolidado 2017

MUNICIPIO	TOTAL POR MUNICIPIO		NOMBRE DEL CDA	TOTAL POR CDA		REGISTRADOS EN RUNT POR LÍNEA				
	Suministrados por Thomas	Registrados en el RUNT		Suministrados por Thomas	Registrados en el RUNT	LIVIANA	MIXTO			
			CENTRO DE DIAGNÓSTICO AUTOMOTOR LA PERLA LTDA	14.000	15.140	LIVIANA	0			
						MIXTO	10.594			
						MOTO	4.546			
						PESADA	0			
EL BANCO	1.000	153	CDA EL SOL SAS	1.000	153	LIVIANA	0			
						MIXTO	0			
						MOTO	153			
						PESADA	0			
EL CARMEN DE VIBORAL	12.000	9.856	CENTRO DE DIAGNOSTICO AUTOMOTOR DEL ORIENTE AGENCIA EL CARMEN	12.000	9.856	LIVIANA	3.241			
						MIXTO	0			
						MOTO	6.615			
						PESADA	0			
EL CERRITO	3.000	2.911	CDA CERRITO S.A.S.	3.000	2.911	LIVIANA	0			
						MIXTO	0			
						MOTO	2.911			
						PESADA	0			
ENVIGADO	34.000	33.026	CENTRO DE DIAGNOSTICO AUTOMOTOR ENVISUR	18.000	17.206	LIVIANA	0			
						MIXTO	13.164			
						MOTO	4.042			
			ENVIDIAGNOSTICO	16.000	15.820				LIVIANA	9.181
									MIXTO	0
									MOTO	6.639
ESPINAL	19.000	19.253	C.D.A. DIAGNOSTI-MOTOS ESPINAL	8.000	8.920	LIVIANA	0			
						MIXTO	0			
						MOTO	8.920			
			CDA BETANIA	6.000	5.539				LIVIANA	0
									MIXTO	3.802
									MOTO	1.737
			CENTRO DE DIAGNOSTICO AUTOMOTOR TECNIMOTO AUTOS ESPINAL S.A.S.	5.000	4.794				LIVIANA	2.413
									MIXTO	0
									MOTO	2.381
FACATATIVA	30.666	30.652	CENTRO DE DIAGNOSTICO AUTOMOTOR TECNIVAL S.A.S	16.666	15.986	LIVIANA	0			
						MIXTO	10.828			
						MOTO	5.158			
			TECNOTEST CDA.	14.000	14.666				LIVIANA	0
									MIXTO	7.112
									MOTO	7.554
FLORENCIA	31.000	32.998	CDA MAXITEC LTDA.	10.000	10.313	LIVIANA	0			
						MIXTO	4.647			
						MOTO	5.666			
			CDA MOTOMAS LTDA	12.000	14.060				LIVIANA	3.920
									MIXTO	0
									MOTO	10.140
			CENTRO DE DIAGNOSTICO AUTOMOTOR CDA DEL CAQUETA LTDA	9.000	8.625				LIVIANA	0
									MIXTO	3.580
									MOTO	5.045
FLORIDA	6.000	5.649	CDA SANTA ANA - MG 77 SAS	6.000	5.649	LIVIANA	0			
						MIXTO	2.708			
						MOTO	2.941			
						PESADA	0			
FLORIDABLANCA	6.000	4.450	C.D.A. LA FLORIDA	3.000	2.043	LIVIANA	715			
						MIXTO	0			
						MOTO	1.328			
						PESADA	0			

Certificados de RTMyEC expedidos por CDA's del País Consolidado 2017

MUNICIPIO	TOTAL POR MUNICIPIO		NOMBRE DEL CDA	TOTAL POR CDA		REGISTRADOS EN RUNT POR LÍNEA	
	Suministrados por Thomas	Registrados en el RUNT		Suministrados por Thomas	Registrados en el RUNT	LIVIANA	MIXTO
			CDA MOTOS FLORIDABLANCA	3.000	2.407	LIVIANA	0
						MIXTO	0
						MOTO	2.407
						PESADA	0
FUNDACION	3.000	2.900	CENTRO DE DIAGNOSTICO AUTOMOTOR FUNDACION MAGD SAS	3.000	2.900	LIVIANA	1.483
						MIXTO	0
						MOTO	1.417
						PESADA	0
FUNZA	3.000	2.803	CDA CELTA	3.000	2.803	LIVIANA	0
						MIXTO	2.803
						MOTO	0
						PESADA	0
FUSAGASUGA	24.000	23.484	CONTROL AUTOS DE FUSAGASUGÁ S.A.S.	24.000	23.484	LIVIANA	0
						MIXTO	13.375
						MOTO	10.109
						PESADA	0
GARZON	11.000	11.303	CDA GARZON	5.000	5.576	LIVIANA	0
						MIXTO	0
						MOTO	5.576
						PESADA	0
			CDA REIMAR GARZON LTDA	6.000	5.727	LIVIANA	0
						MIXTO	3.808
						MOTO	1.919
						PESADA	0
GIRARDOT	35.900	37.095	CDA CERTIMOTOSGIR	11.000	10.382	LIVIANA	0
						MIXTO	0
						MOTO	10.382
						PESADA	0
			CDA DE LA TERMINAL DE TRANSPORTES DE GIRARDOT	6.900	8.218	LIVIANA	2.910
						MIXTO	0
						MOTO	5.308
						PESADA	0
			CONTROL AUTOS LAS ACACIAS	18.000	18.495	LIVIANA	0
						MIXTO	11.155
						MOTO	7.340
						PESADA	0
GIRON	31.000	31.085	CENTRO DE DIAGNOSTICO AUTOMOTOR INSPECCION TECNICO MECANICA Y GASES S.A.S	9.500	9.425	LIVIANA	0
						MIXTO	0
						MOTO	9.425
						PESADA	0
			CENTRO DE DIAGNOSTICO AUTOMOTRIZ CDA REVITEC SA	21.500	21.660	LIVIANA	10.428
						MIXTO	0
MOTO	5.829						
PESADA	5.403						
GRANADA	21.000	24.933	CENTRO DE DIAGNOSTICO AUTOMOTOR AUTOROLLINGS GRANADA	15.000	19.499	LIVIANA	0
						MIXTO	0
						MOTO	19.499
						PESADA	0
			CENTRO DE DIAGNÓSTICO AUTOMOTOR LA ESPERANZA I	6.000	5.434	LIVIANA	0
						MIXTO	0
MOTO	5.434						
PESADA	0						
GUACARI	3.000	3.200	CDA CENTROVALLE S.A	3.000	3.200	LIVIANA	0
						MIXTO	1.449
						MOTO	1.751
						PESADA	0
GUADALAJARA DE BUGA	34.000	32.164	C.D.A DE BUGA - CENTRO DE DIAGNOSTICO AUTOMOTOR DE BUGA	7.000	6.852	LIVIANA	3.435
						MIXTO	0
						MOTO	3.417
						PESADA	0
			CDA TEAM ADVANCE BUGA	12.000	10.402	LIVIANA	0
						MIXTO	0
MOTO	10.402						
PESADA	0						

Certificados de RTMyEC expedidos por CDA's del País Consolidado 2017

MUNICIPIO	TOTAL POR MUNICIPIO		NOMBRE DEL CDA	TOTAL POR CDA		REGISTRADOS EN RUNT POR LINEA			
	Suministrados por Thomas	Registrados en el RUNT		Suministrados por Thomas	Registrados en el RUNT	LIVIANA	MIXTO		
IBAGUE	101.000	101.730	CENTRO DE DIAGNÓSTICO AUTOMOTOR BUENATMOSFERA	15.000	14.910	LIVIANA	0		
						MIXTO	8.421		
								MOTO	6.489
								PESADA	0
								LIVIANA	13.625
								MIXTO	7.214
								MOTO	4.724
								PESADA	0
								LIVIANA	0
								MIXTO	0
								MOTO	10.505
								PESADA	0
								LIVIANA	0
					MIXTO	0			
					MOTO	4.763			
					PESADA	0			
					LIVIANA	0			
					MIXTO	0			
					MOTO	19.019			
					PESADA	0			
					LIVIANA	0			
					MIXTO	7.965			
					MOTO	2.035			
					PESADA	0			
					LIVIANA	0			
					MIXTO	0			
					MOTO	5.163			
					PESADA	0			
					LIVIANA	0			
					MIXTO	0			
					MOTO	1.034			
					PESADA	0			
					LIVIANA	7.014			
					MIXTO	1.037			
					MOTO	2.479			
					PESADA	0			
					LIVIANA	9.130			
					MIXTO	1.382			
					MOTO	4.641			
					PESADA	0			
IPIALES	22.000	20.423	CDA CONTROL Y CALIDAD AMBIENTAL CIA LTDA	9.000	7.753	LIVIANA	0		
						MIXTO	7.753		
						MOTO	0		
						PESADA	0		
						LIVIANA	0		
						MIXTO	4.019		
					MOTO	0			
					PESADA	0			
					LIVIANA	0			
					MIXTO	5.456			
					MOTO	3.195			
					PESADA	0			
ITAGUI	58.000	57.119	C.D.A. MOTOS ITAGUÍ J.C.	10.000	10.464	LIVIANA	0		
						MIXTO	0		
						MOTO	10.464		
						PESADA	0		
						LIVIANA	0		
						MIXTO	5.277		
						MOTO	1.689		
						PESADA	0		
						LIVIANA	0		
			MIXTO	0					
			MOTO	4.565					
			PESADA	0					

Certificados de RTMyEC expedidos por CDA's del País Consolidado 2017

MUNICIPIO	TOTAL POR MUNICIPIO		NOMBRE DEL CDA	TOTAL POR CDA		REGISTRADOS EN RUNT POR LINEA	
	Suministrados por Thomas	Registrados en el RUNT		Suministrados por Thomas	Registrados en el RUNT	LIVIANA	MIXTO
			CDA MOTOSUR	4.000	4.227	LIVIANA	0
						MIXTO	0
						MOTO	4.227
			CENTRO DE DIAGNÓSTICO AUTOMOTRIZ RAPIMOTOS	5.000	4.834	LIVIANA	0
						MIXTO	0
						MOTO	4.834
			CENTRO NACIONAL DE REVISIÓN TECNICO MECANICA	27.000	26.083	LIVIANA	14.951
						MIXTO	0
						MOTO	11.132
JAMUNDI	12.000	10.189	CENTRO DE DIAGNOSTICO AUTOMOTOR JAMUNDI VALLE (GRUPO EMPRESARIAL TASPAS S.A.S)	12.000	10.189	LIVIANA	4.125
						MIXTO	521
						MOTO	5.543
						PESADA	0
LA CEJA	16.000	17.157	CENTRO DE DIAGNOSTICO AUTOMOTOR LOS CRISTALES	16.000	17.157	LIVIANA	0
						MIXTO	7.926
						MOTO	9.231
						PESADA	0
LA DORADA	22.000	22.397	CDA DIVECOL LTDA LINEA MOVIL	5.000	5.099	LIVIANA	0
						MIXTO	0
						MOTO	5.099
			DIAGNOSTICENTRO LA DORADA LTDA	5.000	5.716	LIVIANA	0
						MIXTO	0
						MOTO	5.716
			DIVECOL LTDA.	4.000	4.149	LIVIANA	0
						MIXTO	0
						MOTO	4.149
			REVISION PLUS CDA DEL MAGDALENA MEDIO	8.000	7.433	LIVIANA	0
						MIXTO	6.170
						MOTO	1.263
						PESADA	0
LA ESTRELLA	5.000	5.032	CENTRO DE DIAGNOSTICO AUTOMOTOR MOTOS CALDAS	5.000	5.032	LIVIANA	0
						MIXTO	0
						MOTO	5.032
						PESADA	0
LA PINTADA	6.000	6.016	CENTRO DE DIAGNOSTICO AUTOMOTOR LA PINTADA	6.000	6.016	LIVIANA	0
						MIXTO	0
						MOTO	6.016
						PESADA	0
LA PLATA	6.000	5.814	CENTRO DE DIAGNOSTICO AUTOMOTOR LA PLATA SAS	6.000	5.814	LIVIANA	0
						MIXTO	2.001
						MOTO	3.813
						PESADA	0
LA UNION	3.000	3.580	CDA MOTO UNION	3.000	3.580	LIVIANA	0
						MIXTO	0
						MOTO	3.580
						PESADA	0
LETICIA	0	83	AMAZON CDA S.A.S	0	83	LIVIANA	0
						MIXTO	0
						MOTO	83
						PESADA	0
LORICA	1.000	1.273	CDA DIAGNOSTI MOTOS LORICA	1.000	1.273	LIVIANA	0
						MIXTO	0
						MOTO	1.273
						PESADA	0
LOS PATIOS	14.600	14.629	CERTIGASES LOS PATIOS S.A.S.	14.600	14.629	LIVIANA	14.629
						MIXTO	0
						MOTO	0
						PESADA	0

Certificados de RTMyEC expedidos por CDA's del País Consolidado 2017

MUNICIPIO	TOTAL POR MUNICIPIO		NOMBRE DEL CDA	TOTAL POR CDA		REGISTRADOS EN RUNT POR LINEA	
	Suministrados por Thomas	Registrados en el RUNT		Suministrados por Thomas	Registrados en el RUNT	LIVIANA	MIXTO
MALAGA	5.000	4.977	CDA DE LA PROVINCIA SAS	5.000	4.977	LIVIANA	0
						MIXTO	3.096
						MOTO	1.881
						PESADA	0
MANIZALES	60.000	55.365	CDA CONVERRY S EN CA	8.000	7.768	LIVIANA	5.141
						MIXTO	0
						MOTO	2.627
						PESADA	0
			CENTRO DE DIAGNÓSTICO AUTOMOTOR AUTOBIG S.A.S.	13.000	11.298	LIVIANA	0
						MIXTO	11.298
						MOTO	0
			CENTRO DE DIAGNOSTICO AUTOMOTOR CANGURO SAS	10.000	10.673	LIVIANA	4.047
						MIXTO	0
						MOTO	6.626
			CENTRO DE DIAGNOSTICO AUTOMOTOR DE CALDAS LTDA	13.000	14.588	LIVIANA	0
						MIXTO	7.638
						MOTO	6.950
			CENTRO DE DIAGNÓSTICO AUTOMOTOR FULLMOTOS S.A.S.	16.000	11.038	LIVIANA	0
						MIXTO	0
						MOTO	11.038
MARIQUITA	20.000	19.819	DIAGNOSTICENTRO DEL NORTE MARIQUITA LTDA.	12.000	11.985	LIVIANA	0
						MIXTO	7.701
						MOTO	4.284
						PESADA	0
SOLUCIONES EMPRESARIALES DE COMERCIO S.A.S. - SOEMCO S.A.S	8.000	7.834	LIVIANA	0			
			MIXTO	0			
			MOTO	7.834			
			PESADA	0			
MEDELLIN	443.600	428.886	CENTRO DE DIAGNOSTICO AUTOMOTOR LAS VEGAS	10.000	9.399	LIVIANA	9.399
						MIXTO	0
						MOTO	0
						PESADA	0
			C.D.A. EL POBLADO	10.000	9.909	LIVIANA	8.042
						MIXTO	0
						MOTO	1.867
			C.D.A. LA 33 S.A.S.	12.000	9.873	LIVIANA	8.737
						MIXTO	0
						MOTO	1.136
			C.D.A. MEDELLIN S.A.S.	20.000	20.082	LIVIANA	9.997
						MIXTO	0
						MOTO	10.085
			C.D.A. MOTOS GUAYABAL	8.000	7.717	LIVIANA	0
						MIXTO	0
						MOTO	7.717
C.D.A. SAN JUAN LA AMÉRICA	7.000	7.040	LIVIANA	0			
			MIXTO	0			
			MOTO	7.040			
C.D.A.MOTOS LA 33 LTDA	10.000	9.537	LIVIANA	0			
			MIXTO	0			
			MOTO	9.537			
CAR CENTER INTERNATIONAL S.A.S. No. 1	17.100	17.363	LIVIANA	13.869			
			MIXTO	0			
			MOTO	3.494			
			PESADA	0			

Certificados de RTMyEC expedidos por CDA's del País Consolidado 2017

MUNICIPIO	TOTAL POR MUNICIPIO		NOMBRE DEL CDA	TOTAL POR CDA		REGISTRADOS EN RUNT POR LÍNEA	
	Suministrados por Thomas	Registrados en el RUNT		Suministrados por Thomas	Registrados en el RUNT	LIVIANA	MIXTO
			CAR CENTER INTERNATIONAL S.A.S. No. 2	3.000	2.873	MIXTO	0
						MOTO	2.873
						PESADA	0
			CDA AJUSTEV S.A.S - MEDELLIN	7.000	6.252	LIVIANA	4.482
						MIXTO	0
						MOTO	1.770
						PESADA	0
			CDA AUTOFULL LA 80	4.000	4.526	LIVIANA	0
						MIXTO	0
						MOTO	4.526
						PESADA	0
			CDA AUTOMAS LAURELES	11.000	11.082	LIVIANA	10.251
						MIXTO	0
						MOTO	831
						PESADA	0
			CDA CERTIMOTOS	16.000	15.776	LIVIANA	4.705
						MIXTO	0
						MOTO	11.071
						PESADA	0
			CDA CERTIMOTOS PRADO S.A.S.	12.000	10.017	LIVIANA	0
						MIXTO	0
						MOTO	10.017
						PESADA	0
			CDA HANGARES	14.000	14.267	LIVIANA	7.650
						MIXTO	0
						MOTO	2.726
						PESADA	3.891
			CDA LA 80 MEDITERRÁNEO SOCIEDAD POR ACCIONES SIMPLIFICADA	16.000	16.282	LIVIANA	0
						MIXTO	0
						MOTO	16.282
						PESADA	0
			CDA METROPOLITANO	9.000	8.564	LIVIANA	8.564
						MIXTO	0
						MOTO	0
						PESADA	0
			CDA MOTOS BARRIO COLOMBIA	1.000	468	LIVIANA	0
						MIXTO	0
						MOTO	468
						PESADA	0
			CDA MOTOS LA 80	10.000	11.209	LIVIANA	0
						MIXTO	0
						MOTO	11.209
						PESADA	0
			CDA MOTOS PALACE	3.000	540	LIVIANA	0
						MIXTO	0
						MOTO	540
						PESADA	0
			CDA MOTOS SAN DIEGO LJ	16.000	15.891	LIVIANA	0
						MIXTO	0
						MOTO	15.891
						PESADA	0
			CDA MOTOS TORRES DE BOMBONA	1.000	116	LIVIANA	0
						MIXTO	0
						MOTO	116
						PESADA	0
			CDA SABANETA LTDA	19.000	17.896	LIVIANA	10.828
						MIXTO	0
						MOTO	6.868
						PESADA	0
			CDA SOLOMOTOS	13.000	12.608	LIVIANA	0
						MIXTO	0
						MOTO	12.608
						PESADA	0

Certificados de RTMyEC expedidos por CDA's del País Consolidado 2017

MUNICIPIO	TOTAL POR MUNICIPIO		NOMBRE DEL CDA	TOTAL POR CDA		REGISTRADOS EN RUNT POR LINEA	
	Suministrados por Thomas	Registrados en el RUNT		Suministrados por Thomas	Registrados en el RUNT		
			CENTRO DE DIAGNÓSTICO AUTO SUR	34.000	31.574	LIVIANA	23.253
			MIXTO	0			
			MOTO	8.321			
			PESADA	0			
			CENTRO DE DIAGNOSTICO AUTOMOTOR AUTOFULL COLOMBIA No. 2	21.000	21.875	LIVIANA	14.788
			MIXTO	0			
			MOTO	7.087			
			PESADA	0			
			CENTRO DE DIAGNOSTICO AUTOMOTOR BANCAUTOS S.A	12.000	12.113	LIVIANA	7.629
			MIXTO	0			
			MOTO	4.484			
			PESADA	0			
			CENTRO DE DIAGNOSTICO AUTOMOTOR EL DIAMANTE	19.000	19.167	LIVIANA	15.734
			MIXTO	0			
			MOTO	3.433			
PESADA	0						
CENTRO DE DIAGNOSTICO AUTOMOTOR EXPOSICIONES	8.000	6.143	LIVIANA	6.143			
MIXTO	0						
MOTO	0						
PESADA	0						
CENTRO DE DIAGNÓSTICO AUTOMOTOR MOTO CLUB ESTADIO S.A.S.	9.000	8.662	LIVIANA	0			
MIXTO	0						
MOTO	8.662						
PESADA	0						
CENTRO DE DIAGNOSTICO AUTOMOTOR MOTOS BELEN	12.000	11.880	LIVIANA	0			
MIXTO	0						
MOTO	11.880						
PESADA	0						
CENTRO DE DIAGNÓSTICO AUTOMOTOR MOTOS CASTILLA S.A.S	10.000	10.634	LIVIANA	0			
MIXTO	0						
MOTO	10.634						
PESADA	0						
CENTRO DE DIAGNOSTICO AUTOMOTOR MOTOS SAN JAVIER SAS	7.000	6.711	LIVIANA	0			
MIXTO	0						
MOTO	6.711						
PESADA	0						
CENTRO DE DIAGNOSTICO AUTOMOTOR PRADO	10.000	8.997	LIVIANA	8.997			
MIXTO	0						
MOTO	0						
PESADA	0						
CERTIMOTOS LA 44 S.A.S.	10.500	10.775	LIVIANA	0			
MIXTO	0						
MOTO	10.775						
PESADA	0						
COMERCIALIZADORA SERVISUPER LTDA.	20.000	19.727	LIVIANA	8.473			
MIXTO	0						
MOTO	5.025						
PESADA	6.229						
IVESUR COLOMBIA - MEDELLIN	22.000	21.541	LIVIANA	14.027			
MIXTO	0						
MOTO	2.576						
PESADA	4.938						
MELGAR	6.000	7.554	SOLUCIONES MECÁNICAS GLOBALES S.A. – SOLUMEK S.A	6.000	7.554	LIVIANA	0
MIXTO	0						
MOTO	7.554						
PESADA	0						
MOCOA	7.000	7.655	CDA PUTUMAYO	7.000	7.655	LIVIANA	0
MIXTO	5.766						
MOTO	1.889						
PESADA	0						
MONTERIA	36.000	35.734	CDA CENTRO DE DIAGNOSTICO AUTOMOTOR DE CORDOBA	8.000	7.796	LIVIANA	0
MIXTO	7.796						
MOTO	0						
PESADA	0						

Certificados de RTMyEC expedidos por CDA's del País Consolidado 2017

MUNICIPIO	TOTAL POR MUNICIPIO		NOMBRE DEL CDA	TOTAL POR CDA		REGISTRADOS EN RUNT POR LÍNEA	
	Suministrados por Thomas	Registrados en el RUNT		Suministrados por Thomas	Registrados en el RUNT	LIVIANA	MIXTO
			CDA DIAGNOSTI-CAR S.A.	8.000	8.242	LIVIANA	6.277
						MIXTO	0
						MOTO	1.965
			CDA DIAGNOSTI-MOTOS S.A	5.000	4.906	LIVIANA	0
						MIXTO	0
						MOTO	4.906
			CDA SUPERCARS MONTERIA	5.000	5.182	LIVIANA	0
						MIXTO	0
						MOTO	5.182
			CENTRO DE DIAGNOSTICO AUTOMOTOR DEL SINU	10.000	9.608	LIVIANA	0
						MIXTO	7.761
						MOTO	1.847
CDA CONTROLAUTOS DE MOSQUERA	38.400	37.562	LIVIANA	6.981			
			MIXTO	17.687			
			MOTO	12.894			
DISMACOR CDA MOSQUERA	1.000	1.418	LIVIANA	870			
			MIXTO	548			
			MOTO	0			
NEIVA	71.666	72.838	CDA DEL HUILA LA PRADERA	12.000	11.738	LIVIANA	6.459
						MIXTO	0
						MOTO	5.279
			CDA REIMAR LA TOMA NEIVA LTDA	4.000	3.616	LIVIANA	1.713
						MIXTO	0
						MOTO	1.903
			CENTRO DE DIAGNOSTICO AUTOMOTOR OPTIMO SAS	16.000	16.425	LIVIANA	7.327
						MIXTO	0
						MOTO	9.098
			CENTRO DE DIAGNOSTICO AUTOMOTRIZ CDA LOS DUJOS LTDA	11.666	12.395	LIVIANA	4.816
						MIXTO	1.827
						MOTO	5.752
GARCIA & GARCIA CDA DE NEIVA S.A.S. (CDA DE NEIVA S.A.S.)	15.000	15.516	LIVIANA	4.817			
			MIXTO	0			
			MOTO	10.699			
INVERSIONES BOCATO S.A.S. (CDA UNIMOTOS)	10.000	11.164	LIVIANA	0			
			MIXTO	0			
			MOTO	11.164			
MOTO CDA LA TOMA NEIVA	3.000	1.984	LIVIANA	0			
			MIXTO	0			
			MOTO	1.984			
CDA PESADA			LIVIANA	0			
			MIXTO	0			
			MOTO	0			
OCAÑA	15.500	16.080	CENTRO DIAGNOSTICO AUTOMOTOR EL COCHE S.A.S	8.000	8.840	LIVIANA	0
						MIXTO	4.830
						MOTO	4.010
CDA PESADA			CDA PESADA			LIVIANA	0
						MIXTO	0
						MOTO	0
CDA PESADA			CDA PESADA			LIVIANA	0
						MIXTO	4.337
						MOTO	2.903
PALERMO	10.000	10.479	CDA REIMAR LTDA	10.000	10.479	LIVIANA	0
						MIXTO	6.711
						MOTO	3.768
CDA PESADA			CDA PESADA			LIVIANA	0
						MIXTO	0
						MOTO	0

Certificados de RTMyEC expedidos por CDA's del País Consolidado 2017

MUNICIPIO	TOTAL POR MUNICIPIO		NOMBRE DEL CDA	TOTAL POR CDA		REGISTRADOS EN RUNT POR LINEA	
	Suministrados por Thomas	Registrados en el RUNT		Suministrados por Thomas	Registrados en el RUNT		
PALMIRA	71.500	61.530	CENTRO DE DIAGNOSTICO AUTOMOTOR DE LLANO GRANDE S A S	15.000	7.762	LIVIANA	0
						MIXTO	0
						MOTO	7.762
						PESADA	0
			CENTRO DE DIAGNOSTICO AUTOMOTOR DE PALMIRA LTDA.	9.500	8.526	LIVIANA	4.025
						MIXTO	2.048
	MOTO	2.453					
	CENTRO DE DIAGNOSTICO AUTOMOTOR LOS LIBERTADORES	9.000	8.988	LIVIANA	5.093		
				MIXTO	0		
				MOTO	3.895		
	CENTRO DE DIAGNOSTICO AUTOMOTOR PARAISO	13.000	10.510	LIVIANA	5.170		
				MIXTO	1.938		
				MOTO	3.402		
	SALAZAR ASOCIADOS Y CIA S.A. (CDA LAS PALMAS)	6.000	4.839	LIVIANA	0		
				MIXTO	4.214		
				MOTO	625		
	SERVIMOTOS CDA PALMIRA	19.000	20.905	LIVIANA	0		
				MIXTO	0		
MOTO				20.905			
PASTO	73.500	75.596	CDA LAS AMERICAS	20.000	17.454	LIVIANA	9.226
						MIXTO	0
						MOTO	8.228
						PESADA	0
			CDA MARIDIAZ	8.000	5.783	LIVIANA	3.413
						MIXTO	0
	MOTO	2.370					
	CENTRO DE DIAGNOSTICO AUTOMOTOR DE NARIÑO LTDA.	3.000	7.061	LIVIANA	0		
				MIXTO	5.236		
				MOTO	1.825		
	CENTRO DE DIAGNOSTICO AUTOMOTOR DE PASTO	12.500	12.475	LIVIANA	8.621		
				MIXTO	0		
				MOTO	3.854		
	CENTRO DE DIAGNOSTICO AUTOMOTOR ECOMOTOS SAS	6.000	9.734	LIVIANA	5.177		
				MIXTO	0		
				MOTO	4.557		
	CENTRO DE DIAGNOSTICO AUTOMOTRIZ SAN JUAN DE PASTO	24.000	23.089	LIVIANA	11.554		
				MIXTO	4.044		
MOTO				7.491			
PEREIRA	103.506	100.350	AUTOMAS PERITAR	1.000	109	LIVIANA	105
						MIXTO	0
						MOTO	4
						PESADA	0
			CDA CERTI EXPRESS PEREIRA SAS	15.000	15.075	LIVIANA	7.461
						MIXTO	0
	MOTO	7.614					
	CDA DEL CAFÉ S.A	11.000	10.223	LIVIANA	0		
				MIXTO	6.937		
				MOTO	3.286		
	CDA DIESEL FULL Y CIA LTDA	27.006	27.695	LIVIANA	11.448		
				MIXTO	0		
				MOTO	16.247		
				PESADA	0		

Certificados de RTMyEC expedidos por CDA's del País Consolidado 2017

MUNICIPIO	TOTAL POR MUNICIPIO		NOMBRE DEL CDA	TOTAL POR CDA		REGISTRADOS EN RUNT POR LÍNEA				
	Suministrados por Thomas	Registrados en el RUNT		Suministrados por Thomas	Registrados en el RUNT					
			CENTRO DIAGNOSTICO AUTOMOTOR AV 30 DE AGOSTO SAS	13.000	12.444	LIVIANA	0			
						MIXTO	0			
						MOTO	12.444			
			DIAGNOSTICENTRO S.A.S.	16.000	16.152	LIVIANA	0			
						MIXTO	7.435			
						MOTO	8.717			
			GRUPO CARDISEL S.A.S. AIRE LIMPIO SEDE PEREIRA	20.500	18.652	LIVIANA	9.588			
						MIXTO	0			
						MOTO	9.064			
PIEDRECUESTA	23.200	22.176	CDA MOTOS DE LA CUESTA	11.200	11.119	LIVIANA	1.136			
						MIXTO	0			
						MOTO	9.983			
			CERTIFICADO NACIONAL TECNOMECANICO S.A.	12.000	11.057	LIVIANA	0			
						MIXTO	7.044			
						MOTO	4.013			
			PIENDAMO	3.000	3.386	CDA PIENDAMO	3.000	3.386	LIVIANA	0
									MIXTO	0
									MOTO	3.386
PITALITO	31.000	35.353				CDA AUTOSUR	12.000	14.142	LIVIANA	0
									MIXTO	12.315
									MOTO	1.827
						CDA COLOMBIA	2.000	1.995	LIVIANA	0
									MIXTO	0
									MOTO	1.995
			CDA DIAGNOSTISUR	10.000	11.897	LIVIANA	0			
						MIXTO	0			
						MOTO	11.897			
CDA PITALITO	7.000	7.319	LIVIANA	0						
			MIXTO	0						
			MOTO	7.319						
POPAYAN	61.000	59.961	CDA DIAGNOSTIMOTOS S.A.S.	13.000	12.248	LIVIANA	0			
						MIXTO	0			
						MOTO	12.248			
			CENTRO DE DIAGNÓSTICO AUTOMOTOR DE POPAYÁN LTDA. - C.D.A.P. LTDA.	12.000	12.343	LIVIANA	0			
						MIXTO	6.334			
						MOTO	6.009			
			CENTRO DE DIAGNOSTICO AUTOMOTOR HR SAS	8.000	7.519	LIVIANA	7.069			
						MIXTO	0			
						MOTO	450			
DIAGNOSTICENTRO AUTOMOTOR DEL CAUCA S.A.S.	27.000	27.472	LIVIANA	13.465						
			MIXTO	2.886						
			MOTO	11.121						
SOLOMOTOS DEL CAUCA SAS	1.000	379	LIVIANA	0						
			MIXTO	0						
			MOTO	379						
PUERTO BERRIO	5.000	4.283	C.D.A PUERTO BERRIO	5.000	4.283	LIVIANA	0			
						MIXTO	0			
						MOTO	4.283			
						PESADA	0			



Certificados de RTMyEC expedidos por CDA's del País Consolidado 2017

MUNICIPIO	TOTAL POR MUNICIPIO		NOMBRE DEL CDA	TOTAL POR CDA		REGISTRADOS EN RUNT POR LINEA	
	Suministrados por Thomas	Registrados en el RUNT		Suministrados por Thomas	Registrados en el RUNT		
PUERTO BOYACA	5.500	5.537	C.D.A DIVECOL LTDA. PUERTO BOYACÁ	5.500	5.537	LIVIANA	2.057
						MIXTO	0
						MOTO	3.480
						PESADA	0
PUERTO TEJADA	5.000	6.032	CENTRO DE DIAGNOSTICO AUTOMOTOR NORTE CAUCANO LTDA	5.000	6.032	LIVIANA	3.735
						MIXTO	0
						MOTO	2.297
						PESADA	0
PURIFICACION	1.000	973	CENTRO DE DIAGNOSTICO AUTOMOTOR PURIFICACION S.A.S.	1.000	973	LIVIANA	0
						MIXTO	0
						MOTO	973
						PESADA	0
QUIBDO	5.394	6.004	C.D.A. CHOCO S.A.S.	5.394	6.004	LIVIANA	0
						MIXTO	2.676
						MOTO	3.328
						PESADA	0
REMEDIOS	3.000	3.332	CDA MOTOS DEL NORDESTE S.A.S.	3.000	3.332	LIVIANA	0
						MIXTO	0
						MOTO	3.332
						PESADA	0
RIOHACHA	11.000	11.113	CDA CHECKAR	5.000	4.978	LIVIANA	4.798
						MIXTO	0
						MOTO	180
						PESADA	0
			CDA WAALEKAY S.A.S	6.000	6.135	LIVIANA	0
						MIXTO	5.548
						MOTO	587
						PESADA	0
RIONEGRO	61.500	63.646	CDA DE RIONEGRO	12.000	12.802	LIVIANA	6.377
						MIXTO	0
						MOTO	6.425
						PESADA	0
			CENTRO DE DIAGNOSTICO AUTOMOTOR DEL ORIENTE AGENCIA LLANOGRANDE	17.500	16.412	LIVIANA	8.769
						MIXTO	0
						MOTO	7.643
						PESADA	0
			CENTRO DE DIAGNOSTICO AUTOMOTOR DEL ORIENTE S.A	32.000	34.432	LIVIANA	11.517
						MIXTO	0
						MOTO	19.496
						PESADA	3.419
RIOSUCIO	10.000	10.883	CDA AJUSTEV MOTOS S.A.S - RIOSUCIO	6.000	6.316	LIVIANA	0
						MIXTO	0
						MOTO	6.316
						PESADA	0
			CDA AJUSTEV S.A.S - RIOSUCIO	4.000	4.567	LIVIANA	0
						MIXTO	4.567
MOTO	0						
PESADA	0						
ROLDANILLO	9.000	8.382	CENTRO DE DIAGNOSTICO AUTOMOTOR CEDIAUTOS - CALLE 9	6.000	5.570	LIVIANA	2.516
						MIXTO	0
						MOTO	3.054
						PESADA	0
			CENTRO DE DIAGNOSTICO AUTOMOTOR CEDIAUTOS LINEA MIXTA - CARRERA 2	3.000	2.812	LIVIANA	0
						MIXTO	2.812
MOTO	0						
PESADA	0						
SABANALARGA	8.000	6.813	CENTRO DE DIAGNOSTICO AUTOMOTOR LOS MANANTIALES	8.000	6.813	LIVIANA	0
						MIXTO	3.209
						MOTO	3.604
						PESADA	0
SABANETA	38.000	36.533	CENTRO DE DIAGNOSTICO AUTOMOTOR LOS BUCAROS	38.000	36.533	LIVIANA	16.880
						MIXTO	4.398
						MOTO	11.541
						PESADA	3.714

Certificados de RTMyEC expedidos por CDA's del País Consolidado 2017

MUNICIPIO	TOTAL POR MUNICIPIO		NOMBRE DEL CDA	TOTAL POR CDA		REGISTRADOS EN RUNT POR LINEA				
	Suministrados por Thomas	Registrados en el RUNT		Suministrados por Thomas	Registrados en el RUNT					
SALDAÑA	5.000	5.812	CENTRO DE DIAGNOSTICO AUTOMOTOR PEÑAS DEL RIO S.A.S	5.000	5.812	LIVIANA	0			
						MIXTO	3.334			
						MOTO	2.478			
						PESADA	0			
SAN ANDRES	1.000	1.940	CONTROL AUTOS DE SAN ANDRES ISLA	1.000	1.940	LIVIANA	828			
						MIXTO	0			
						MOTO	1.112			
						PESADA	0			
SAN GIL	24.332	24.939	CDA CHICAMOCHA	24.332	24.939	LIVIANA	0			
						MIXTO	13.023			
						MOTO	11.916			
						PESADA	0			
SAN JOSE DEL GUAVIARE	3.000	1.647	CDA GUAVIARE SAS	3.000	1.647	LIVIANA	0			
						MIXTO	0			
						MOTO	1.647			
						PESADA	0			
SAN PEDRO DE LOS MILAGROS	3.000	3.221	CDA AJUSTEV SAS - SAN PEDRO DE LOS MILAGROS	3.000	3.221	LIVIANA	0			
						MIXTO	0			
						MOTO	3.221			
						PESADA	0			
SAN VICENTE DE CHUCURI	2.000	1.957	C.D.A. LA MILAGROSA S.A.S.	2.000	1.957	LIVIANA	0			
						MIXTO	0			
						MOTO	1.957			
						PESADA	0			
SANTA MARTA	40.000	38.861	C.D.A. COMERCIALIZADORA SERVISUPER LTDA. SUCURSAL SANTA MARTA	6.000	6.545	LIVIANA	0			
						MIXTO	4.440			
						MOTO	2.105			
						PESADA	0			
			CDA DEL MAGDALENA	8.000	8.459	CDA DEL MAGDALENA	8.000	8.459	LIVIANA	0
									MIXTO	5.139
									MOTO	3.320
									PESADA	0
			CDA SUPER CARS E.U.	15.000	13.485	CDA SUPER CARS E.U.	15.000	13.485	LIVIANA	0
									MIXTO	9.175
									MOTO	4.310
									PESADA	0
			TOTALCHECK S.A.S.	11.000	10.372	TOTALCHECK S.A.S.	11.000	10.372	LIVIANA	5.954
									MIXTO	0
									MOTO	4.418
									PESADA	0
SANTA ROSA DE CABAL	11.000	10.219	CENTRO DE DIAGNOSTICO AUTOMOTOR LA 14 S.A.S	11.000	10.219	LIVIANA	3.637			
						MIXTO	0			
						MOTO	6.582			
						PESADA	0			
SANTA ROSA DE OSOS	7.000	6.818	C.D.A SANTA ROSA DE OSOS LTDA.	7.000	6.818	LIVIANA	0			
						MIXTO	3.145			
						MOTO	3.673			
						PESADA	0			
SANTAFE DE ANTIOQUIA	9.000	8.634	CDA SANTAFÉ S.A.S.	9.000	8.634	LIVIANA	0			
						MIXTO	0			
						MOTO	8.634			
						PESADA	0			
SANTANDER DE QUILCHAO	10.000	9.436	CENTRO DE DIAGNÓSTICO AUTOMOTOR QUILCHAO LTDA	10.000	9.436	LIVIANA	3			
						MIXTO	4.128			
						MOTO	5.305			
						PESADA	0			
SINCELEJO	24.000	24.636	CDA DEL CARIBE	9.000	8.951	LIVIANA	0			
						MIXTO	8.279			
						MOTO	672			
						PESADA	0			
			CENTRO DE DIAGNOSTICO AUTOMOTOR C.D.A. DE SUCRE ZONA DE PIT'S S.A.S	5.000	5.436	CENTRO DE DIAGNOSTICO AUTOMOTOR C.D.A. DE SUCRE ZONA DE PIT'S S.A.S	5.000	5.436	LIVIANA	0
									MIXTO	0
									MOTO	5.436
									PESADA	0

Certificados de RTMyEC expedidos por CDA's del País Consolidado 2017

MUNICIPIO	TOTAL POR MUNICIPIO		NOMBRE DEL CDA	TOTAL POR CDA		REGISTRADOS EN RUNT POR LINEA										
	Suministrados por Thomas	Registrados en el RUNT		Suministrados por Thomas	Registrados en el RUNT											
SOACHA	83.332	83.872	CENTRO DE DIAGNOSTICO AUTOMOTOR DE SUCRE	10.000	10.249	LIVIANA	0									
						MIXTO	8.428									
						MOTO	1.821									
						PESADA	0									
			CDA CAR PITS S.A.	22.000	20.342				LIVIANA	0						
									MIXTO	19.419						
									MOTO	923						
									PESADA	0						
									CDA CONTROL MOTOS SOACHA	6.000	6.771				LIVIANA	0
															MIXTO	0
			CDA SOACHA EL ALTICO S.A.S.	9.000	8.454				MIXTO	8.454						
									MOTO	0						
									PESADA	0						
			CDA UNIMILENIO	19.332	18.174				LIVIANA	3.562						
MIXTO	5.319															
MOTO	9.293															
CENTRO NACIONAL DE REVISION TECNICOMECANICA CDA BOSA	15.000	16.653				LIVIANA	0									
						MIXTO	6.506									
						PESADA	10.147									
RASTRILLANTAS LTDA	12.000	13.478				LIVIANA	0									
						MIXTO	13.478									
						MOTO	0									
SOGAMOSO	26.800	27.652	CDA TECNIVEGA S.A.S.	4.000	4.014	LIVIANA	4.014									
						MIXTO	0									
						MOTO	0									
						PESADA	0									
			CENTRO DE DIAGNOSTICO AUTOMOTRIZ No. 1	10.800	12.542				LIVIANA	0						
									MIXTO	9.150						
									MOTO	3.392						
			CENTRO DE DIAGNOSTICO AUTOMOTRIZ SUGAMUXI S.A.	12.000	11.096				LIVIANA	7.915						
									MIXTO	0						
									MOTO	3.181						
SOLEDAD	37.540	40.126	CENTRO DE DIAGNÓSTICO AUTOMOTOR LAS TORRES S.A.S.	15.540	14.563	LIVIANA	0									
						MIXTO	6.134									
						MOTO	8.429									
						PESADA	0									
			CENTRO DE DIAGNOSTICO AUTOMOTOR P-900	16.000	16.471				LIVIANA	0						
									MIXTO	10.920						
									MOTO	5.551						
			IVESUR COLOMBIA BARRANQUILLA	6.000	9.092				LIVIANA	0						
									MIXTO	5.536						
									MOTO	3.556						
SUPIA	10.000	9.431	CENTRO DE DIAGNOSTICO AUTOMOTOR SAN MIGUEL	10.000	9.431	LIVIANA	2.917									
						MIXTO	0									
						MOTO	6.514									
						PESADA	0									
TOCANCIPA	30.000	29.105	REVITEC DE LA SABANA	30.000	29.105	LIVIANA	0									
						MIXTO	22.269									
						MOTO	6.836									
						PESADA	0									
TULUA	50.750	46.517	AUTOAMBIENTAL	14.000	11.883	LIVIANA	7.294									
						MIXTO	0									
						MOTO	4.589									
						PESADA	0									

Certificados de RTMyEC expedidos por CDA's del País Consolidado 2017

MUNICIPIO	TOTAL POR MUNICIPIO		NOMBRE DEL CDA	TOTAL POR CDA		REGISTRADOS EN RUNT POR LINEA				
	Suministrados por Thomas	Registrados en el RUNT		Suministrados por Thomas	Registrados en el RUNT					
			CDA LA PISTTA TULUA	13.950	14.388	LIVIANA	0			
						MIXTO	0			
						MOTO	14.388			
			CDA MOTOS CRA 30 / INVERSIONES VRG LTDA	7.500	6.396	LIVIANA	0			
						MIXTO	0			
						MOTO	6.396			
			CENTRO DE DIAGNOSTICO AUTOMOTOR ANGELES DEL RIO S.A.S.	5.000	4.374	LIVIANA	0			
						MIXTO	0			
						MOTO	4.374			
			CENTRO DE DIAGNOSTICO AUTOMOTOR DE TULUA LIMITADA	10.300	9.476	LIVIANA	0			
						MIXTO	6.689			
						MOTO	2.787			
TUNJA	35.500	34.909	CDA REVIBOYACA	11.000	10.891	LIVIANA	10.891			
						MIXTO	0			
						MOTO	0			
			CENDICEN LTDA.	12.000	12.271	LIVIANA	5.405			
						MIXTO	0			
						MOTO	6.866			
			CENTROMOTOR BOYACÁ E.U	12.500	11.747	LIVIANA	8.731			
						MIXTO	0			
						MOTO	0			
			TUQUERRES	6.500	9.396	CDA DE LA SABANA	5.000	5.634	LIVIANA	0
									MIXTO	4.858
									MOTO	776
CDA TUQUERRES SAS	1.500	3.762				LIVIANA	0			
						MIXTO	3.189			
						MOTO	573			
TURBO	6.000	4.372				CDA URAPANAMERICANO	4.000	3.043	LIVIANA	0
									MIXTO	0
									MOTO	3.043
						CENTRO DE DIAGNÓSTICO AUTOMOTOR URABÁ GRANDE	2.000	1.329	LIVIANA	0
									MIXTO	0
									MOTO	1.329
			UBATE	11.000	4.537	REVITEC DE UBATE	6.000	2.536	LIVIANA	1.651
									MIXTO	0
									MOTO	885
						UBATEST	5.000	2.001	LIVIANA	0
									MIXTO	1.592
									MOTO	409
VALLEDUPAR	45.700	45.487				CDA CENTRO VALLE	6.000	6.275	LIVIANA	3.893
									MIXTO	0
									MOTO	2.382
						CDA MOTO CESAR	11.200	10.440	LIVIANA	6.735
									MIXTO	0
									MOTO	3.705
			CENTRO DE DIAGNOSTICO AUTOMOTOR DE VALLEDUPAR SA	18.000	16.148	LIVIANA	0			
						MIXTO	13.015			
						MOTO	3.133			
									PESADA	0



Certificados de RTMyEC expedidos por CDA's del País Consolidado 2017

MUNICIPIO	TOTAL POR MUNICIPIO		NOMBRE DEL CDA	TOTAL POR CDA		REGISTRADOS EN RUNT POR LÍNEA				
	Suministrados por Thomas	Registrados en el RUNT		Suministrados por Thomas	Registrados en el RUNT	LIVIANA	MIXTO			
VENECIA	13.000	13.247	CENTRO DE DIAGNOSTICO AUTOMOTOR DEL CESAR	10.500	12.624	LIVIANA	0			
						MIXTO	9.214			
						MOTO	3.410			
						PESADA	0			
VILLA DEL ROSARIO	12.000	11.661	C.D.A. SUROESTE S.A.S	13.000	13.247	LIVIANA	0			
						MIXTO	6.768			
						MOTO	6.479			
						PESADA	0			
VILLAMARIA	20.000	20.258	DIAGNOSTICCENTRO VILLAMARIA	20.000	20.258	LIVIANA	9.239			
						MIXTO	0			
						MOTO	11.019			
						PESADA	0			
VILLAVICENCIO	129.026	131.248	AMBIENTALCENTER S.A.S.	10.000	8.921	LIVIANA	0			
						MIXTO	0			
						MOTO	8.921			
			CDA CARLLANOS	26.000	27.206	CENTRO DE DIAGNOSTICO AUTOMOTOR ANDINO	22.026	24.571	LIVIANA	5.775
									MIXTO	12.875
									MOTO	8.556
			CENTRO DE DIAGNOSTICO AUTOMOTOR EL TRIUNFADOR	23.000	21.571	CENTRO DE DIAGNOSTICO AUTOMOTOR LOS CENTAUROS S.A.S.	48.000	48.979	LIVIANA	12.758
									MIXTO	3.681
									MOTO	8.132
			CENTRO DE DIAGNOSTICO AUTOMOTOR LOS CENTAUROS S.A.S.	48.000	48.979	CENTRO DE DIAGNOSTICO AUTOMOTOR YARUMAL	5.000	5.554	LIVIANA	0
									MIXTO	0
									MOTO	21.571
CONTROL AUTOS DEL GUALIVA VILLETAS S.A.S.	8.000	8.326	AUTORROLLINGS YOPAL LTDA.	12.000	10.831	LIVIANA	0			
						MIXTO	11.194			
						MOTO	13.015			
CENTRO DE DIAGNOSTICO AUTOMOTOR YARUMAL	5.000	5.554	CDA DE YOPAL	4.000	5.167	LIVIANA	0			
						MIXTO	11.194			
						MOTO	24.770			
CENTRO DE DIAGNOSTICO REVI AUTOS S.A. CDA-A. S.A.	17.000	18.271	GASSOL GNV LTDA.	23.000	21.973	LIVIANA	0			
						MIXTO	0			
						MOTO	0			
YOPAL	56.000	56.242	ITAC S.A.S CENTRO DE DIAGNOSTICO AUTOMOTRIZ INSPECCION TECNICA AUTOMOTRIZ DE COLOMBIA S.A.S	15.000	15.604	LIVIANA	0			
						MIXTO	8.328			
						MOTO	2.503			
						PESADA	0			
VILLETAS	8.000	8.326	CENTRO DE DIAGNOSTICO AUTOMOTRIZ INSPECCION TECNICA AUTOMOTRIZ DE COLOMBIA S.A.S	15.000	15.604	LIVIANA	0			
						MIXTO	3.764			
						MOTO	4.562			
						PESADA	0			
YARUMAL	5.000	5.554	CENTRO DE DIAGNOSTICO AUTOMOTRIZ INSPECCION TECNICA AUTOMOTRIZ DE COLOMBIA S.A.S	15.000	15.604	LIVIANA	2.142			
						MIXTO	0			
						MOTO	3.412			
						PESADA	0			
YOPAL	56.000	56.242	CENTRO DE DIAGNOSTICO AUTOMOTRIZ INSPECCION TECNICA AUTOMOTRIZ DE COLOMBIA S.A.S	15.000	15.604	LIVIANA	0			
						MIXTO	8.328			
						MOTO	2.503			
						PESADA	0			
YUMBO	15.000	15.604	CENTRO DE DIAGNOSTICO AUTOMOTRIZ INSPECCION TECNICA AUTOMOTRIZ DE COLOMBIA S.A.S	15.000	15.604	LIVIANA	0			
						MIXTO	3.219			
						MOTO	1.948			
						PESADA	0			
YUMBO	15.000	15.604	CENTRO DE DIAGNOSTICO AUTOMOTRIZ INSPECCION TECNICA AUTOMOTRIZ DE COLOMBIA S.A.S	15.000	15.604	LIVIANA	0			
						MIXTO	10.326			
						MOTO	7.945			
						PESADA	0			
YUMBO	15.000	15.604	CENTRO DE DIAGNOSTICO AUTOMOTRIZ INSPECCION TECNICA AUTOMOTRIZ DE COLOMBIA S.A.S	15.000	15.604	LIVIANA	14.890			
						MIXTO	0			
						MOTO	7.083			
						PESADA	0			
YUMBO	15.000	15.604	CENTRO DE DIAGNOSTICO AUTOMOTRIZ INSPECCION TECNICA AUTOMOTRIZ DE COLOMBIA S.A.S	15.000	15.604	LIVIANA	5.915			
						MIXTO	5.027			
						MOTO	4.662			
						PESADA	0			

Certificados de RTMyEC expedidos por CDA's del País Consolidado 2017

MUNICIPIO	TOTAL POR MUNICIPIO		NOMBRE DEL CDA	TOTAL POR CDA		REGISTRADOS EN RUNT POR LINEA	
	Suministrados por Thomas	Registrados en el RUNT		Suministrados por Thomas	Registrados en el RUNT		
ZARZAL	11.000	8.690	CDA MOTO RACING	4.000	4.280	LIVIANA	0
						MIXTO	0
						MOTO	4.280
						PESADA	0
			SIZARZAL S.A.S.	7.000	4.410	LIVIANA	2.536
						MIXTO	0
ZIQUAIRA	30.014	27.137	CDA DISMACOR ZIQUAIRA	10.000	9.731	LIVIANA	7.802
						MIXTO	0
						MOTO	35
						PESADA	1.894
			CDA LA PAZ LTDA	11.000	9.036	LIVIANA	0
						MIXTO	7.326
						MOTO	1.710
						PESADA	0
			CENTRO DE DIAGNOSTICO AUTOMOTRIZ C D A SERVIZIPA S.A.S. - COARTE S.A.S.	9.014	8.370	LIVIANA	0
						MIXTO	0
						MOTO	8.370
						PESADA	0
DEPARTAMENTOS CON COBERTURA	MUNICIPIOS CON OFERTA DE SERVICIO DE RTMyEC	CENTROS DE DIAGNOSTICO AUTOMOTOR	TOTAL CERTIFICADOS SUMINISTRADOS POR THOMAS	TOTAL CERTIFICADOS REGISTRADOS EN EL RUNT	TOTAL CERTIFICADOS REGISTRADOS POR LINEA EN EL RUNT		
29	125	421	5.196.245	5.130.120	LIVIANA	1.817.818	
					MIXTO	924.874	
					MOTO	2.311.354	
					PESADA	76.074	



TOP 35

Ciudades con mayor número de vehículos revisados Consolidado 2017

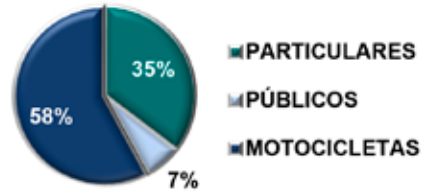
CIUDAD O MUNICIPIO	CERTIFICADOS EXPEDIDOS	NÚMERO DE CDA's	PARTICIPACIÓN EN %	TOTAL DE CERTIFICADOS REGISTRADOS RUNT
BOGOTA	1.131.512	72	22,06%	5.130.120
MEDELLIN	428.886	37	8,36%	
CALI	406.855	25	7,93%	
BUCARAMANGA	162.888	10	3,18%	
BARRANQUILLA	143.239	11	2,79%	
VILLAVICENCIO	131.248	5	2,56%	
CUCUTA	104.723	6	2,04%	
IBAGUE	101.730	9	1,98%	
ARMENIA	100.471	5	1,96%	
PEREIRA	100.350	7	1,96%	
SOACHA	83.872	6	1,63%	
CARTAGENA	81.837	6	1,60%	
BELLO	75.790	3	1,48%	
PASTO	75.596	6	1,47%	
NEIVA	72.838	7	1,42%	
RIONEGRO	63.646	3	1,24%	
PALMIRA	61.530	6	1,20%	
POPAYAN	59.961	5	1,17%	
ITAGUI	57.119	6	1,11%	
YOPAL	56.242	4	1,10%	
MANIZALES	55.365	5	1,08%	
TULUA	46.517	5	0,91%	
VALLEDUPAR	45.487	4	0,89%	
DOSQUEBRADAS	40.188	3	0,78%	
SOLEDAD	40.126	3	0,78%	
MOSQUERA	38.980	2	0,76%	
SANTA MARTA	38.861	4	0,76%	
GIRARDOT	37.095	3	0,72%	
SABANETA	36.533	1	0,71%	
MONTERIA	35.734	5	0,70%	
PITALITO	35.353	4	0,69%	
TUNJA	34.909	3	0,68%	
DUITAMA	34.382	3	0,67%	
ENVIGADO	33.026	2	0,64%	
FLORENCIA	32.998	3	0,64%	
SUBTOTAL	4.085.887	289	79,65%	
OTRAS CIUDADES	1.044.233	132	20,35%	
TOTAL GENERAL	5.130.120	421	100%	

TOP 35 CDA's Certificados registrados en el RUNT Consolidado 2017

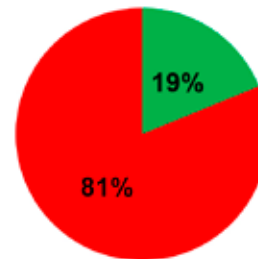
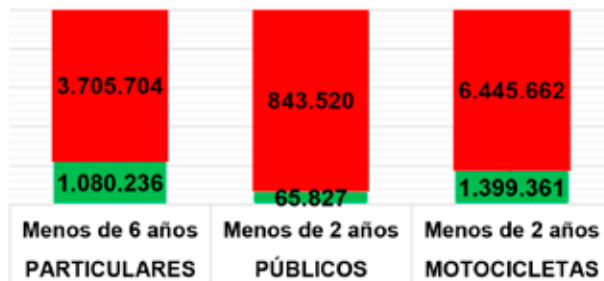
NOMBRE DEL CDA	CIUDAD O MUNICIPIO	CERTIFICADOS REGISTRADOS
DIAGNOSTIYA LTDA.	BOGOTA	51.728
DIAGNOSTIAUTOS CDA	BOGOTA	51.551
CDA RUEDE SEGURO LTDA.	BOGOTA	50.793
CDA AUTOMAS LTDA	BOGOTA	50.730
CENTRO DE DIAGNOSTICO AUTOMOTOR LOS CENTAUROS S.A.S.	VILLAVICENCIO	48.979
CDA MOVILIDAD BOGOTA SAS	BOGOTA	40.102
CENTRO DE DIAGNOSTICO AUTOMOTOR AV CIUDAD DE CALI S.A.S.	CALI	39.496
REVIAUTOS Y MOTOS BOSA LTDA	BOGOTA	38.344
CDA CONTROLAUTOS DE MOSQUERA	MOSQUERA	37.562
CDA AUTOLISTO DEL VALLE SAS	CALI	36.566
CENTRO DE DIAGNOSTICO AUTOMOTOR LOS BÚCAROS	SABANETA	36.533
CENTRO DE DIAGNOSTICO AUTOMOTOR BELLO	BELLO	36.185
CDA BOGOTA LTDA	BOGOTA	36.041
CDA LA AUTOPISTA S.A.S.	CALI	35.994
CENTRO DE DIAGNOSTICO AUTOMOTOR DEL ORIENTE S.A	RIONEGRO	34.432
DIAGNOSTIYA 170	BOGOTA	33.264
CENTRO DE DIAGNÓSTICO AUTO SUR	MEDELLIN	31.574
METROCAR S.E.S.	BARRANQUILLA	31.368
CDA SANTALIBRADA SAS	BOGOTA	31.096
INSPECCION TECNICA AUTOMOTRIZ INTECO S.A.S.	BOGOTA	30.895
CENTRO DIAGNOSTICO MOTOS DEL QUINDIO	ARMENIA	30.772
REVITEC DE LA SABANA	TOCANCIPA	29.105
CENTRO DE DIAGNOSTICO AUTOMOTOR DEL NORTE	BELLO	29.043
CERTIFICADO NACIONAL TECNOMECANICO S.A. (B/ga-Giron)	BUCARAMANGA	28.311
CENTRO NACIONAL DE REVISION TECNICOMECANICA CDA DE LA 129	BOGOTA	27.925
CDA DEL OCCIDENTE AVENIDA ROJAS	BOGOTA	27.923
CDA DIESEL FULL Y CIA LTDA	PEREIRA	27.695
DIAGNOSTICENTRO AUTOMOTOR DEL CAUCA S.A.S.	POPAYAN	27.472
CDA CARLLANOS	VILLAVICENCIO	27.206
CDA de la 44	BOGOTA	27.179
CENTRO DE DIAGNÓSTICO AUTOMOTOR LA 8A S.A.S	CALI	26.996
CDA AVENIDA SEXTA LTDA.	BOGOTA	26.685
CENTRO DE DIAGNOSTICO AUTOMOTOR DE CUCUTA -CEDAC LTDA	CUCUTA	26.371
CENTRO NACIONAL DE REVISIÓN TECNICOMECANICA	ITAGUI	26.083
C.D.A. DIAGNOSTI-CAR	IBAGUE	25.563
SUBTOTAL		1.197.562

Evasión de la Revisión Técnico-Mecánica y de Emisiones Contaminantes Consolidado 2017

Clase de vehículo	Total
PARTICULARES	4.785.940
PÚBLICOS	909.347
MOTOCICLETAS	7.845.023
TOTAL	13.540.310

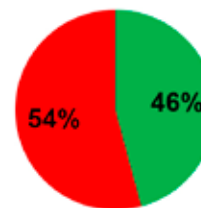
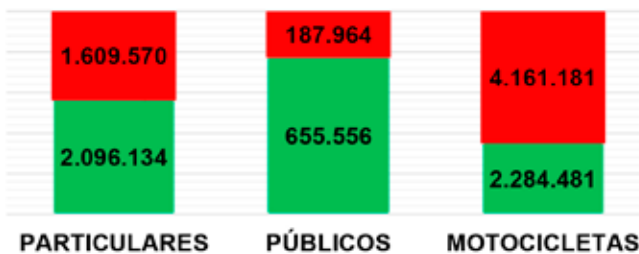


Clase de vehículo	No tienen que revisar		Deben revisar	
	Menos de 6 años	TOTAL	Más de 6 años	TOTAL
PARTICULARES	1.080.236	1.080.236	3.705.704	3.705.704
PÚBLICOS	65.827	65.827	843.520	843.520
MOTOCICLETAS	1.399.361	1.399.361	6.445.662	6.445.662
TOTAL	2.545.424	2.545.424	10.994.886	10.994.886
		19%		81%



■ No tienen que revisar ■ Deben revisar ■ No tienen que revisar ■ Deben revisar

Clase de vehículo	Tienen RTMyEC	Evaden	Porcentaje de Evasión
PARTICULARES	2.096.134	1.609.570	43%
PÚBLICOS	655.556	187.964	22%
MOTOCICLETAS	2.284.481	4.161.181	65%
TOTAL	5.036.171	5.958.715	54%



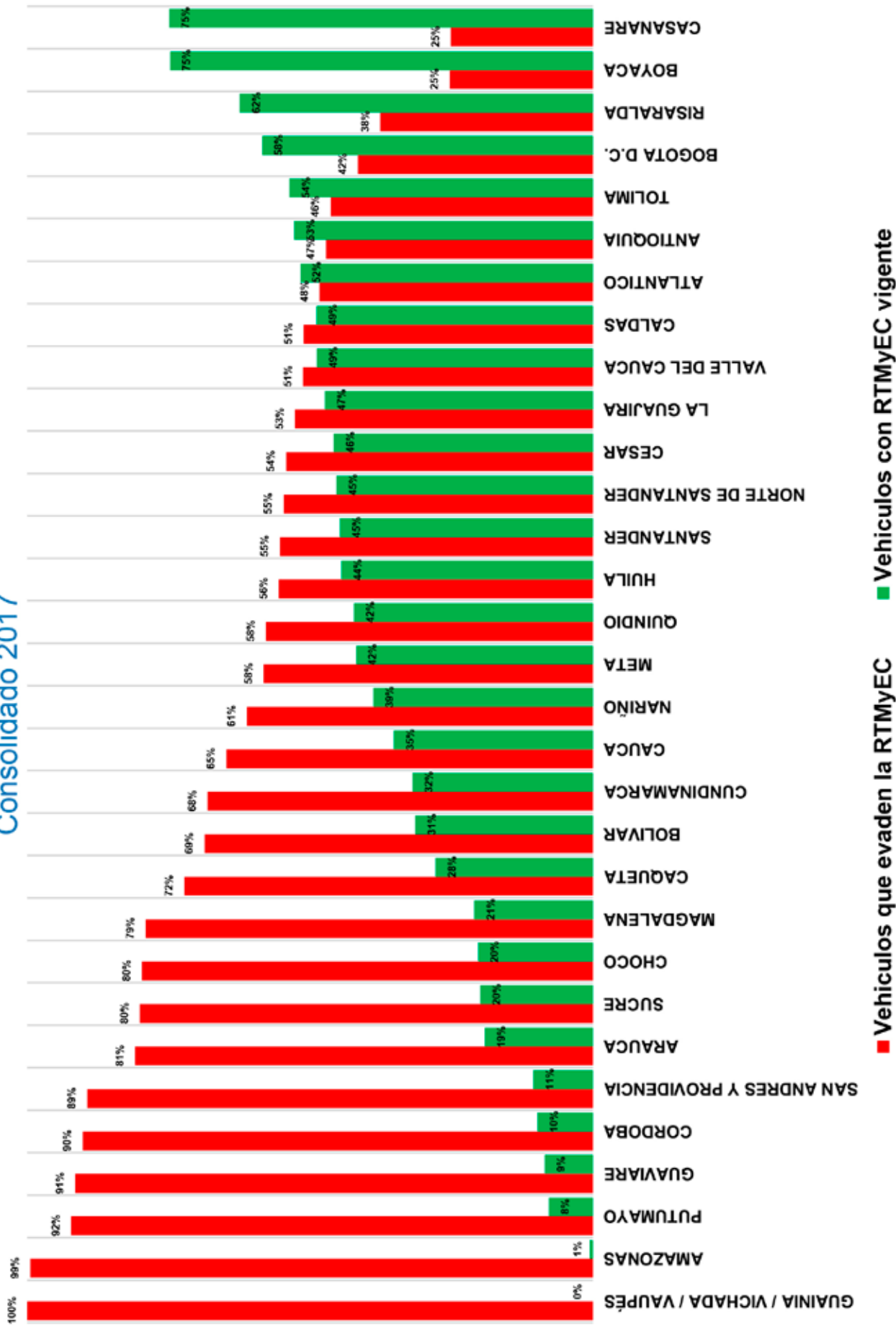
■ Tienen RTMyEC ■ EVADEN

Estimación de la Evasión Teórica de la Revisión Técnico-Mecánica y de Emisiones Contaminantes por Departamento Consolidado 2017

DEPARTAMENTO	PARQUE AUTOMOTOR	ESTIMACIÓN VEHICULOS NO OBLIGADOS A LA RTMYEC *	ESTIMACIÓN VEHICULOS OBLIGADOS A LA RTMYEC	REVISIONES VIGENTES	ESTIMACION VEHICULOS QUE NO TIENEN LA RTMYEC	EVASIÓN TEÓRICA
AMAZONAS	15.737	2.958	12.779	71	12.708	99%
ANTIOQUIA	2.035.882	382.723	1.653.159	873.667	779.492	47%
ARAUCA	60.979	11.463	49.516	9.453	40.063	81%
ATLANTICO	448.981	84.403	364.578	188.399	176.179	48%
BOGOTA D.C.	2.370.913	445.705	1.925.208	1.125.146	800.062	42%
BOIVAR	314.833	59.185	255.648	80.196	175.452	69%
BOYACA	219.129	41.194	177.935	132.943	44.992	25%
CALDAS	327.229	61.515	265.714	129.803	135.911	51%
CAQUETA	143.784	27.030	116.754	32.483	84.271	72%
CASANARE	91.526	17.206	74.320	55.652	18.668	25%
CAUCA	272.516	51.230	221.286	77.910	143.376	65%
CESAR	152.717	28.709	124.008	56.780	67.228	54%
CHOCO	35.585	6.690	28.895	5.856	23.039	80%
CORDOBA	457.726	86.047	371.679	36.477	335.202	90%
CUNDINAMARCA	1.242.539	233.583	1.008.956	321.648	687.308	68%
GUAINIA / VICHADA / VAUPÉS	7.704	1.448	6.256	0	6.256	100%
GUAVIARE	23.102	4.343	18.759	1.596	17.163	91%
HUILA	372.936	70.108	302.828	134.636	168.192	56%
LA GUAJIRA	22.780	4.282	18.498	8.755	9.743	53%
MAGDALENA	244.526	45.968	198.558	41.642	156.916	79%
META	456.511	85.819	370.692	155.039	215.653	58%
NARIÑO	333.398	62.675	270.723	105.053	165.670	61%
NORTE DE SANTANDER	269.067	50.582	218.485	99.086	119.399	55%
PUTUMAYO	116.285	21.860	94.425	7.337	87.088	92%
QUINDIO	201.152	37.814	163.338	68.979	94.359	58%
RISARALDA	307.968	57.894	250.074	156.141	93.933	38%
SAN ANDRES Y PROVIDENCIA	20.693	3.890	16.803	1.777	15.026	89%
SANTANDER	830.566	156.137	674.429	301.574	372.855	55%
SUCRE	149.676	28.137	121.539	24.194	97.345	80%
TOLIMA	357.393	67.186	290.207	155.740	134.467	46%
VALLE DEL CAUCA	1.636.477	307.639	1.328.838	648.138	680.700	51%
TOTAL GENERAL	13.540.310	2.545.424	10.994.886	5.036.171	5.958.715	

* El numero de vehículos por departamentos, no obligados a la RTMyEC, se estimó con base en la participación porcentual teórica del parque del departamento en el total de vehículos no obligados a revisar reportado por el RUNT.

Estimación de la Evasión Teórica de la Revisión Técnico-Mecánica y de Emisiones Contaminantes por Departamento Consolidado 2017



Parque automotor y revisiones por municipio Consolidado 2017

Organismos de Tránsito en municipios o departamentos	Vehículos registrados al 2017	Vehículos revisados en el municipio en el 2017
SDM - BOGOTA D.C.	2.363.622	1.131.512
STRIA MCPAL TTO CALI	682.598	406.855
STRIA TTEyTTO ENVIGADO	671.322	33.026
STRIA TTOyTTE MCPAL SABANETA	298.390	36.533
STRIA MCPAL TTOyTTE GIRON	280.137	31.085
STRIA DE TTOyTTE MEDELLIN	269.956	428.886
STRIA TTOyTTE MCPAL FUNZA	230.922	2.803
DIR TTOyTTE BUCARAMANGA	203.594	162.888
STRIA MCPAL TTOyTTE IBAGUE	181.822	101.730
DPTO ADTVO TTOyTTE MCPAL PASTO	179.970	75.596
INST TTOyTTE DPTAL HUILA/RIVERA	179.213	*
STRIA DTAL TTO SEGURIDAD VIAL BARRANQUILLA	173.630	143.239
STRIA TTEyTTO MCPAL MANIZALES	171.501	55.365
INST MCPAL DE TTO y TTE PEREIRA	169.787	100.350
STRIA TTEyTTO ITAGUI	165.470	57.119
INST TTOyTTE ACACIAS	162.042	20.076
DIR TTOyTTE FLORIDABLANCA	157.715	4.450
INST TTO ATLANTICO/SABANAGRANDE	156.799	*
STRIA TTEyMOV CUNDINAMARCA/COTA	146.817	1.422
STRIA TTOyTTE MCPAL GUACARI	131.431	3.200
SDT SUBSECRETARÍA DE MOVILIDAD RIONEGRO	118.719	63.646
INST TTOyTTE DE CERETE	117.435	*
STRIA TTEyMOV CUND/MOSQUERA	113.755	38.980
STRIA TTEyMOV CUND/LA CALERA	113.139	*
STRIA TTOyTTE FLORIDA	110.932	5.649
DPTO ADTVO TTOyTTE DIST CARTAGENA	110.735	81.837
STRIA TTOyTTE PALMIRA	110.443	61.530
STRIA TTOyTTE MCPAL VILLAVICENCIO	108.922	131.248
INSP TTOyTTE MCPAL SAHAGUN	105.861	*
DIR TTO DPTAL ANTIOQUIA/GUARNE	104.278	*
STRIA TTO MCPAL TULUA	103.770	46.517
STRIA TTOyTTE MCPAL GIRARDOT	103.547	37.095
STRIA DPTAL TTEyTTO CUND/CAJICA	101.932	13.045
INSP TTOyTTE BARRANCABERMEJA	93.657	32.623
INSP TTEyTTO GUADALAJARA DE BUGA	90.672	32.164
STRIA MCPAL TTOyTTE DOSQUEBRADAS	89.804	40.188
INS MCPAL DE TyTO DE COROZAL	88.282	*
STRIA TTOyTTE MCPAL TIMBIO	86.556	*
INST DPTAL DE TTO QUINDIO/CIRCASIA	86.453	*
INST DPTAL TTOyTTE META/RESTREPO	83.718	*
INST MCPAL TTOyTTE VALLEDUPAR	80.091	45.487

Parque automotor y revisiones por municipio Consolidado 2017

Organismos de Tránsito en municipios o departamentos	Vehículos registrados al 2017	Vehículos revisados en el municipio en el 2017
STRIA TTOyTTE MCPAL PRADERA	78.950	*
INST DE TTO Y TTE CARTAGO	76.450	30.482
DPTO ADTVO TTEyTTO VILLA DEL ROSARIO	76.113	11.661
STRIA TTEy MOV CUND/SIBATE	73.754	*
INST MCPAL TTOyTTE FUNDACION	73.726	2.900
STRIA TTEyTTO BELLO	73.413	75.790
INSP TTOyTTE LORICA	71.109	1.273
STRIA MCPAL TTEyTTO MONTERIA	70.301	35.734
INPS TTOyTTE LA DORADA	70.027	22.397
STRIA DE TTOyTTE MCPAL ARMENIA	68.768	100.471
STRIA TTEyMOV CUND/EL ROSAL	68.281	*
STRIA MCPAL DE SOACHA	64.996	*
ITTE DEL MUNICIPIO DE LOS PATIOS	62.212	14.629
INST DPTAL TTOyTTE META/GUAMAL	61.403	*
U TEC CONT/VIG/ REG TTOyTTE SANTA MARTA	60.009	38.861
SECRETARIA DE MOVILIDAD MUNICIPAL DE CHIA	59.787	22.648
STRIA INFR TTOyTTE MCPAL NEIVA	59.281	72.838
INST MCPAL TTE Y MOVILIDAD-IMTRAM PTO ASIS	57.699	*
STRIA MCPAL TTEyTTO PLANETA RICA	54.570	*
INST DPTAL TTOyTTE CAQUETA/EL PAUJIL	52.565	*
STRIA MCPAL TTOyTTE ESPINAL	52.548	19.253
DPTO ADTVO TTOyTTE MCPAL CUCUTA	50.902	104.723
DIR ADMINISTRATIVA PITALITO	49.840	35.353
STRIA TTOyTTE MCPAL FLORENCIA	48.961	32.998
DIR DPTAL TTOyTTE CASANARE/AGUAZUL	46.865	*
STRIA TTOyTTE MCPAL POPAYAN	46.131	59.961
INST MCPAL TTOyTTE EL BANCO	45.941	153
INST MCPAL TTOyTTE SOLEDAD	45.213	40.126
STRIA TTOyTTE CAUCASIA	44.747	9.082
STRIA TTOyTTE MCPAL YOPAL	44.657	56.242
STRIA MCPAL TTOyTTE GALAPA	42.941	*
STRIA MCPAL TTEyTTO SINCELEJO	42.217	24.636
STRIA MOVyTTO OCAÑA	40.665	16.080
STRIA MCPAL TTO GRANADA	40.056	24.933
INSP MCPAL TTOyTTE CARMEN DE BOLIVAR	38.559	*
STRIA TTOyTTE MCPAL LA ESTRELLA	37.916	5.032
ITBOY - DIST TTO No 1/COMBITA	37.485	11.914
STRIA MCPAL TTEyTTO APARTADO	37.452	16.845
STRIA TTOyTTE MCPAL JAMUNDI	37.309	10.189
STRIA TTEyMOV CUND/RICAURTE	35.442	*
STRIA TTOyTTE MCPAL TURBACO	35.173	*

Parque automotor y revisiones por municipio Consolidado 2017

Organismos de Tránsito en municipios o departamentos	Vehículos registrados al 2017	Vehículos revisados en el municipio en el 2017
STRIA TTOyTTE ANDALUCIA	34.800	*
INST TTOyTTE ARAUCA/ARAUCA	34.770	11.916
STRIA TTEyTTO MCPAL TUMACO	33.958	*
STRIA DE MOVILIDAD MPAL FUSAGASUGA	33.340	23.484
INSP TTOyTTE CALARCA	32.830	*
INST MCPAL TTOyTTE AGUACHICA	32.695	11.738
F. MCPAL TTOyTTE TERRESTRE MAGANGUE	32.291	*
STRIA TTOyTTE MPAL SANTANDER QUILICHAO	31.663	9.436
INSTITUTO MUNICIPAL DE TRANSITO Y	31.059	*
DIR TTEyTTO DPTAL CHOCO/ISTMINA	30.478	*
STRIA TTOyTTE MCPAL LA PAZ	29.438	*
INST TTOyTTE MCPAL CIENAGA	28.818	*
STRIA DE TTOyTTE TUNJA	28.676	34.909
STRIA MCPAL TTOyTTE PUERTO COLOMBIA	28.621	*
STRIA TTOyTTE MOCOA	28.049	7.655
INST DPTAL TTyT DEL CAQUETA. S.O. BELEN DE	28.030	*
STRIA TTO DPTAL NTE SANTANDER/EL ZULIA	27.889	*
INSP TTOyTTE ROLDANILLO	27.703	8.382
STRIA MCPAL TTOyTTE GARZON	27.598	11.303
STRIA TTOyTTE DPTAL TANGUA/NARIÑO	27.542	*
INST DPTAL TTEyTTO MAGDALENA/ARACATACA	26.737	*
INST TTOyTTE MCPAL SOGAMOSO	25.872	27.652
INSP MCPAL TTOyTTE SAN GIL	25.674	24.939
UND MCPAL TTOyTTE PALERMO	25.448	10.479
STRIA MCPAL TTOyTTE LA VIRGINIA	25.104	*
STRIA TTOyTTE MCPAL MIRANDA	24.278	*
STRIA MCPAL TTEyTTO ARJONA	24.123	*
STRIA DPTAL TTOyTTE CORDOBA/APARTADA	23.877	*
FONDO TTEyTTO BOLIVAR/STA ROSA NORTE	23.528	*
STRIA TTO y GOB MCPAL SANTA ROSA CABAL	23.273	10.219
SUB STRIA MOVILIDAD RIOSUCIO	23.254	10.883
STRIA TTOyTTE MCPAL SAN JOSE GUAVIARE	23.102	1.647
DPTO ADTVO TTOyTTE TOLIMA/ ALVARADO	22.835	*
STRIA MCPAL TTOyTTE EL CERRITO	22.619	2.911
DPTO ADTVO TTOyTTE TOLIMA/GUAMO	22.606	*
STRIA TTOyTTE MCPAL PIENDAMO	22.412	3.386
STRIA MCPAL TTOyTTE DUITAMA	22.366	34.382
INSP MCPAL TTO TURBO	22.088	4.372
UNIDAD TTO CALDAS/VILLAMARIA	22.077	20.258
STRIA TTEyMOV CUND/VILLETA	21.512	8.326
INSP TTOyTTE ZARZAL	21.336	8.690

Parque automotor y revisiones por municipio Consolidado 2017

Organismos de Tránsito en municipios o departamentos	Vehículos registrados al 2017	Vehículos revisados en el municipio en el 2017
STRIA TTOyTTE MCPAL BUENAVENTURA	21.131	17.242
STRIA TTOyTTE YUMBO	20.942	15.604
DPTO ADTVO TTOyTTE TOLIMA/GUAYABAL	20.793	*
DIR DPTAL TTOyTTE SAN ANDRES ISLAS	20.693	1.940
STRIA TTO MCPAL PUERTO TEJADA	20.584	6.032
INSP MCPAL TTO CIUDAD BOLIVAR	19.732	*
STRIA TTEy MOV CUND/CAQUEZA	19.721	*
STRIA TTEyMOV CUND/CHOCONTA	19.629	*
DIR DPTAL TTOyTTE SUCRE/SAMPUES	19.177	*
STRIA TTO MCPAL PATIA	18.925	*
INSP TTO MCPAL LA CEJA	18.231	17.157
ITBOY - DIST TTO No. 2/ NOBSA	17.983	*
ITBOY - DIST DE TTO SANTA ROSA DE VITERBO	17.413	*
STRIA TTOyTTE MCPAL CHIGORODO	17.188	5.319
STRIA DE TTOyTTE MCPAL DE GINEBRA	15.981	*
STRIA MCPAL TTOyTTE CHINCHINA	15.959	12.773
INSP MCPAL TTOyREG VIAL LETICIA	15.737	83
INST TTOyTTE DPTAL HUILA/TIMANA	15.636	*
STRIA TTOyTTE MCPAL CANDELARIA	15.346	5.295
STRIA TTOyTTE MCPAL SARAVERA	15.234	*
STRIA TTOyTTE MCPAL IPIALES	14.816	20.423
INSP MCPAL TTOyTTE BARBOSA/STDER	14.645	*
STRIA DPTAL TTOyTTE CORDOBA/CHINU	14.519	*
INST DTAL TTOyTTE CAQUETA/S VIC CAGUAN	14.228	*
STRIA TTOyMOV PIEDECUESTA/SANTANDER	13.926	22.176
STRIA TTO MCPAL LA UNION	13.149	3.580
STRIA TTEyTTO ANSERMA	13.070	*
STRIA TTEyTTO COPACABANA	12.963	*
STRIA DE TTOyTTE DEL MCPIO DE MARINILLA	12.564	*
SUBSTRIA TTOyTTE DTAL NARIÑO/GUACHUCAL	12.430	*
STRIA TTEyTTO YARUMAL	11.948	5.554
STRIA TTOyTTE MCPAL EL SOCORRO	11.804	*
SUBSTRIA TTOyTTE DPTAL NARIÑO/LA UNION	11.750	*
STRIA GOB TTOyTTE MELGAR	11.702	7.554
STRIA TTO MCPAL FACATATIVA	11.465	30.652
STRIA MCPAL TTOyTTE LA PLATA	11.434	5.814
STRIA DE TTOyTTE CAREPA	11.431	*
SUBSTRIA TTOyTTE DPTAL NARIÑO/PUPIALES	11.422	*
STRIA TTO MCPAL SANTA ROSA DE OSOS	11.403	6.818
STRIA MCPAL TTOyTTE CAICEDONIA	11.355	4.351
INSP TTOyTTE MCPAL PUERTO BOYACA	11.309	5.537

Parque automotor y revisiones por municipio Consolidado 2017

Organismos de Tránsito en municipios o departamentos	Vehículos registrados al 2017	Vehículos revisados en el municipio en el 2017
INSP TTOyTTE ANDES	11.303	7.586
STRIA TTOyTTE MCPAL PAIPA	11.051	*
INST MOVyTTE MCPAL TAME	10.975	*
INSP TTO PUERTO BERRIO	10.930	4.283
DEPTO ADMTVO DE TTO Y TTE PUTUMAYO	10.921	*
STRIA TTOyTTE MCPAL TUQUERRES	10.913	9.396
STRIA TTOyTTE MCPAL CALOTO	10.896	*
STRIA MCPAL TTOyTTE CHIQUINQUIRÁ	10.317	20.157
INST TTOyTTE CHARALA	10.256	*
INSP TTO MOMPOX	10.134	*
INST TTOyTTE MCPAL RIOHACHA	10.089	11.113
SUBSTRIA TTOyTTE DPTAL NARIÑO/BUESACO	9.974	*
STRIA TTOyTTE MCPAL ORITO	9.932	*
SRIA TTOyTTE MPAL VALLE GUAMUEZ/HORMIGA	9.684	*
STRIA TTOyTTE MCPAL UBATE	9.617	4.537
STRIA MCPAL TTOyTTE HONDA	9.589	*
STRIA TTEyTTO MCPAL SANTA FE ANTIOQUIA	9.470	8.634
INS DE TTOyTTE QUIMBAYA	9.466	*
STRIA TTOyTTE SEVILLA	9.232	*
STRIA TTOyTTE VELEZ	9.108	*
STRIA DE TTOyTTE MCPAL DE SAN SEBASTIAN DE	8.537	19.819
INSp TTO PLATO	8.361	*
STRIA TTEyTTO GIRARDOTA	8.087	*
ITBOY - DIST TTO No. 4/SABOYA	7.784	*
DPTO ADTVO TTOyTTE TOLIMA/PURIFICACIÓN	7.603	973
F TTEyTTO DPTAL BOLIVAR/S JUAN NEPOMUCEN	7.573	*
STRIA TTOyTTE MCPAL LIBANO	7.554	*
STRIA TTEyTTO MCPAL AGUSTIN CODAZZI	7.379	*
INSP MCPAL TTOyTTE PAMPLONA	6.828	*
ITBOY - DIST TTO No. 10/VILLA DE LEYVA	6.666	*
ITBOY - DIST TTO No. 6/GUATEQUE	6.377	*
STRIA TTOyTTE MCPAL EL TAMBO	6.119	*
INSP MCPAL TTOyTTE CARMEN DE VIBORAL	6.116	9.856
INST MCPAL TTOyTTE MAICAO	6.021	*
ITBOY - DIST TTO No. 5/MONQUIRA	5.989	*
STRIA TTOyTTE MCPAL MALAGA	5.971	4.977
DPTO ADTVO TTOyTTE TOLIMA/CHAPARRAL	5.780	2.371
MINISTERIO DE TRANSPORTE	5.732	*
STRIA TTOyTTE EL SANTUARIO	5.307	*
STRIA TTOyTTE MCPAL NARIÑO	5.150	*
STRIA TTOyTTE MCPAL DE MADRID	5.131	*

Parque automotor y revisiones por municipio Consolidado 2017

Organismos de Tránsito en municipios o departamentos	Vehículos registrados al 2017	Vehículos revisados en el municipio en el 2017
INSP TTEyTTO QUIBDO	5.107	6.004
STRIA TTOyTTE MCPAL BOLIVAR	4.943	*
STRIA TTEYTTO CALDAS	4.914	*
DPTO ADTVO TTOyTTE GUAJIRA/HATONUEVO	4.834	*
STRIA MCPAL TTEYTTO ZIPAQUIRA	4.830	27.137
F. DPTAL TTO VICHADA/PUERTO CARREÑO	4.789	*
STRIA TTOyTTE MCPAL URAO	4.588	*
INSP TTEyTTO AGUADAS	4.573	*
INSP DE TTO y TTE CONVENCION	4.446	*
SUBSTRIA TTOyTTE DTAL NARIÑO/CHACHAGÜI	4.400	*
SUBSTRIA TTOyTTE DPTAL NARIÑO/SAMANIEGO	4.367	*
STRIA INFR PROD TTOyTTE MPAL GUADALUPE	4.351	*
DIR TTEyTTO MCPAL BARBOSA	4.344	20.231
STRIA TTOyTTE SALAMINA	4.294	*
STRIA TTOyTTE MCPAL PACHO	4.240	*
STRIA TTEyTTO MCPAL FRONTINO	4.132	*
INS MCPAL TTOyTTE SAN VICENTE CHUCURI	3.841	1.957
STRIA TTOyTTE MCPAL FRESNO	3.722	*
STRIA TTOyTTE MCPAL LA TEBAIDA	3.635	*
SUBSTRIA TTOyTTE DPTAL NARIÑO/SANDONA	3.433	*
ITBOY - DIST TTO No. 7/SOATA	3.377	*
SUB STARIA TTOyTTE DPTAL NARIÑO/IMUES	3.241	*
STRIA TTOyTTE MCPAL INIRIDA	2.884	*
INSP TTOyTTE MCPAL SONSON	2.560	*
DIR TTO MCPAL DONMATIAS	2.467	*
STRIA TTOyTTE MCPAL GARAGOA	2.336	*
MELGAR - TOLIMA (DEPTAL)	2.281	*
DIR MCPAL TTOyTTE MANZANARES	2.195	*
ITBOY - DIST TTO No. 11/RAMIRIQUI	2.100	*
ITBOY - DIST TTO No. 9/MIRAFLORES	2.026	*
STRIA TTOyTTE MCPAL AMALFI	1.924	*
STRIA MCPAL TTOyTTE BOSCONIA	1.646	*
DIRECCION TERRITORIAL CUNDINAMARCA	1.558	*
DIRECCION TERRITORIAL BOLIVAR	1.524	*
INST TTOyTTE DEL MUNICIPIO DE ALBANIA	1.316	*
STRIA DE TTOyTTE MALAMBO	1.247	*
STRIA DE TTOyTTE MCPAL CURUMANI	1.121	*
DIRECCION TERRITORIAL MAGDALENA	934	*
SECRETARIA DE TRÁNSITO-DEL MUNICIPIO DE LA MESA-CUNDINAMARCA	505	*
INSTITUTO DE TRANSITO Y TRANSPORTE DE	505	*

Parque automotor y revisiones por municipio Consolidado 2017

Organismos de Tránsito en municipios o departamentos	Vehículos registrados al 2017	Vehículos revisados en el municipio en el 2017
DIRECCION TERRITORIAL ATLANTICO	494	*
STRIA TTOyTTE MCPAL SEGOVIA	489	*
INST DPTAL TTOyTTE META/PUERTO LOPEZ	370	*
STRIA TTOyTTE MCPAL YOTOCO	301	*
UND TTO CALDAS/ARANZAZU	279	*
STRIA DE TTOyTTE PASO-CESAR	264	*
STRIA TTOyTTE MCPAL DE OIBA	227	*
STRIA TTEyMOV CUND/SOACHA	153	83.872
INST MCPAL DE TTE Y MOV CAMPOALEGRE	132	*
MUNICIPIO DE SANTA ROSA DEL SUR DE BOLIVAR	103	*
STRIA TTOyTTE MCPAL LA JAGUA DE IBIRICO	83	*
PLANETA RICA-CORDOBA (DPTAL)	41	*
STRIA TTO Y TTE MCPAL DE SABANALARGA	32	6.813
DPTO TTOyTTE MCPAL SAN JUAN DE NEPOMUCENO	31	*
SIN ORGANISMO DE TRANSITO	31	*
DIRECCION TERRITORIAL VALLE	27	*
DIRECCION TERRITORIAL ANTIOQUIA	25	*
STRIA TTOyTTE MCPAL RICAURTE	23	*
DIRECCION TERRITORIAL TOLIMA	21	*
STRIA TTEy MOV CUND/ZIPAQUIRA	17	*
STRIA TTOyTTE MCPAL LA UNION	15	*
RIOHACHA-GUAJIRA (DPTAL)	14	*
DIRECCION TERRITORIAL SANTANDER	11	*
DIRECCION TERRITORIAL NORTE DE SANTANDER	10	*
DIRECCION TERRITORIAL CAUCA	9	*
CERETE-CORDOBA (DPTAL)	8	*
CHIA - CUNDINAMARCA (DPTAL)	6	*
DIRECCION TERRITORIAL NARIÑO	6	*
DIRECCION TERRITORIAL CORDOBA	5	*
CASANARE-CASANARE (MCPAL)	3	*
NARIÑO-NARIÑO (DPTAL)	3	*
PUERTO COLOMBIA-ATLANTICO (DPTAL)	3	*
PALERMO-HUILA (DPTAL)	2	*
AQUITANIA -BOYACA (DPTAL)	2	*
INST DE MOV Y TTE MCPAL EL ZULIA	2	*
DIRECCION TERRITORIAL HUILA	1	*
YOPAL-CASANARE (DPTAL)	1	*
FACATATIVA - CUNDINAMARCA (DPTAL)	1	*
CONCESION RUNT S.A	1	*
GALAPA - ATLANTICO (DPTAL)	1	*
DIRECCION TERRITORIAL GUAJIRA	1	*



Parque automotor y revisiones por municipio Consolidado 2017

Organismos de Tránsito en municipios o departamentos	Vehículos registrados al 2017	Vehículos revisados en el municipio en el 2017
BELEN DE UMBRIA - SIN ORGANISMO DE TRANSITO	0	6.021
TOCANCIPA - SIN ORGANISMO DE TRANSITO	0	29.105
SUPIA - SIN ORGANISMO DE TRANSITO	0	9.431
REMEDIOS - SIN ORGANISMO DE TRANSITO	0	3.332
VENECIA - SIN ORGANISMO DE TRANSITO	0	13.247
SALDAÑA - SIN ORGANISMO DE TRANSITO	0	5.812
LA PINTADA - SIN ORGANISMO DE TRANSITO	0	6.016
SAN PEDRO DE LOS MILAGROS - SIN ORGANISMO	0	3.221
TOTAL GENERAL	13.540.310	5.130.120

* Organismo de tránsito de carácter departamental o municipio en el que no existe CDA.

COMENTARIOS Y CONCLUSIONES

Este Boletín Estadístico, con cifras correspondientes al consolidado del 2017, arroja como resultados adicionales a la revisión presentada en los cuadros anteriores los siguientes aspectos relevantes:

- Durante el periodo 2017, **421 CDA's** solicitaron a la compañía Thomas Greg & Sons un total de **5.196.245** certificados de RTMyEC.
- La mayor cantidad de certificados registrados en el RUNT por línea de inspección corresponde a **Motocicletas** con **2.311.354 (45.05%)**, seguido por **Livianos** con **1.817.818 (35.43%)**, **Mixta** con **924.874 (18.03%)** y **Pesados** con **76.074 (1.48%)**.
- Las primeras **35** ciudades del país en cuanto a cantidad de vehículos revisados representaron el **79,65%** de los certificados expedidos y registrados por el RUNT.
- **35 CDA's** del país expedieron y registraron **1.197.562** certificados de RTMyEC en el RUNT, los cuales representan el **23%** de los certificados otorgados durante el año. El **77%** de los certificados restantes, es decir **3.932.558**, fueron expedidos y registrados por **386 CDA's**.
- El **81%** del parque automotor del país (aprox. **10.994.886** vehículos) está sujeto a la RTMyEC. A la fecha, el **54%** de estos vehículos no ha realizado la revisión (**5.958.715** vehículos).
- Al discriminar por tipo de vehículo, el nivel de evasión de **Motocicletas** es **65%**, **Particulares** **43%** y **Públicos** **22%**.

www.supergiros.com.co



SuperGIROS[®]

La confianza depositada en nuestro trabajo es el reflejo de ser su principal recaudador.

Porque JUNTOS crecemos y aportamos al desarrollo de nuestro país.

¡GRACIAS!

CONTÁCTANOS www.supergiros.com.co
Línea gratuita 01 8000 413 767

 SuperGiros SA

 SuperGirosOficial

 SuperGIROS_SA

 SuperGirosOficial



Pago de **FUPAS** *en línea* y tiempo real

Los Centros de Diagnóstico Automotor (CDA) y los Centros de Reconocimiento de Conductores (CRC) pueden pagar los **Formularios Únicos de Pago Anticipado de Servicios (FUPAS)** a través de la plataforma PSE.

Las FUPAS quedarán cargadas en el sistema **RUNT** minutos después de registrado el pago.

Ingresa a www.runt.com.co, opción **Otros Actores** y realiza el pago de FUPAS en línea de manera cómoda y fácil.



Línea de atención al usuario a nivel nacional: 018000-930060

 Facebook: RUNT OFICIAL -  Twitter: @RUNT_OFICIAL