

---

# CIFRAS DE LA RTMyEC EN COLOMBIA

**BOLETÍN ESTADÍSTICO  
ENERO A SEPTIEMBRE 2017**

**Elaborado: ASO-CDA**

**Fuente: RUNT y Thomas Greg & Sons de  
Colombia**







## PRESENTACIÓN

La Asociación Nacional de Centros de Diagnóstico Automotor (ASO-CDA) ha elaborado el presente informe con base en la información oficial proporcionada por la compañía Thomas Greg & Sons y la Concesión RUNT S.A., en relación con los Centros de Diagnóstico Automotor (CDA's), el número de certificados suministrados a los CDA's del país y con el número de certificados que han sido expedidos y registrados por los CDA's en el Registro Único Nacional de Tránsito – RUNT.

Las cifras que se publican facilitarán a todos los actores del sector y demás interesados, hacer sus análisis en relación con el desenvolvimiento de la actividad de la Revisión Técnico-Mecánica y de Emisiones Contaminantes (RTMyEC) durante el periodo enero a septiembre de 2017.

- A los Centros de Diagnóstico Automotor, conocer su ubicación relativa en el mercado en el cual desarrollan sus actividades.
- Al Sector, conocer los Centros de Diagnóstico Automotor que lideran la expedición de certificados en el país.
- Al País, conocer las ciudades en las cuales se concentra el mayor número de certificados expedidos, número que se entiende debe estar correlacionado con el tamaño de su parque automotor.
- A las autoridades de control y vigilancia, evaluar la coherencia de las cifras en cada ciudad en función del número de CDA's que tienen sede en su localidad y del parque automotor que rueda en su jurisdicción.
- A las autoridades de tránsito, con el Ministerio de Transporte a la cabeza, evaluar el grado de evasión que se presenta en las diferentes jurisdicciones a partir de las cifras de evasión por tipo de vehículo que se incluyen en el presente informe.





## Certificados de RTMyEC expedidos por CDA's del país Enero a Septiembre 2017

MUNICIPIO	TOTAL POR MUNICIPIO		NOMBRE DEL CDA	TOTAL POR CDA		REGISTRADOS EN RUNT POR LINEA	
	Suministrados por Thomas	Registrados en el RUNT		Suministrados por Thomas	Registrados en el RUNT	LIVIANA	MIXTO
ACACIAS	12.000	15.309	CENTRO NACIONAL DE DIAGNOSTICO AUTOMOTOR SEGURA	12.000	15.309	LIVIANA	0
						MIXTO	8.716
						MOTO	6.593
						PESADA	0
AGUACHICA	6.000	8.501	CENTRO DE DIAGNÓSTICO AUTOMOTOR CDA RUTA DEL SOL S.A.S.	3.000	4.217	LIVIANA	0
						MIXTO	2.357
						MOTO	1.660
						PESADA	0
			CENTRO DE DIAGNOSTICO AUTOMOTOR EL COCHE AGUACHICA S.A.S.	3.000	4.284	LIVIANA	0
						MIXTO	2.621
						MOTO	1.663
						PESADA	0
ANDES	3.000	5.378	C.D.A DE LOS ANDES	3.000	5.378	LIVIANA	0
						MIXTO	0
						MOTO	5.378
						PESADA	0
APARTADO	6.000	12.604	CDA URAPANAMERICANO APARTADO	4.000	4.292	LIVIANA	0
						MIXTO	0
						MOTO	4.292
						PESADA	0
			CENTRO DE DIAGNOSTICO AUTOMOTOR URABA GRANDE No. 2	2.000	8.312	LIVIANA	0
						MIXTO	5.524
						MOTO	2.788
						PESADA	0
ARAUCA	4.000	8.809	C.D.A EL ARAUCO SAS	2.000	6.347	LIVIANA	2.134
						MIXTO	3.203
						MOTO	1.010
						PESADA	0
			CENTRO DE DIAGNOSTICO AUTOMOTRIZ MOTOCAR LTDA	2.000	2.462	LIVIANA	0
						MIXTO	0
						MOTO	2.462
						PESADA	0
ARMENIA	70.500	75.197	CENTRO DE DIAGNOSTICO AUTOMOTOR (CDA) EL DANUBIO S.A.S.	16.000	16.438	LIVIANA	0
						MIXTO	5.606
						MOTO	10.832
						PESADA	0
			CENTRO DIAGNOSTICO MOTOS DEL QUINDIO SOCIEDAD POR ACCIONES SIMPLIFICADA S.A.S.	19.500	23.621	LIVIANA	7.465
						MIXTO	0
						MOTO	16.156
						PESADA	0
			CENTRO NACIONAL DE DIAGNOSTICO AUTOMOTOR S.A. CENDA DIAGNOSTICENTRO	15.000	17.957	LIVIANA	8.614
						MIXTO	1.525
						MOTO	7.818
						PESADA	0
RED DE SERVICIOS C.D.A. S.A. - LA PISTA	20.000	17.181	LIVIANA	7.182			
			MIXTO	1.119			
			MOTO	8.900			
			PESADA	0			
BARBOSA	18.000	14.821	CDA SERVINORTE BARBOSA	10.000	6.537	LIVIANA	0
						MIXTO	3.613
						MOTO	2.924
						PESADA	0
			CENTRO DE DIAGNOSTICO AUTOMOTOR MONTEARROYO LTDA	8.000	8.284	LIVIANA	0
						MIXTO	5.324
BARRANCABERMEJA	20.000	24.442	CDA CHECK MOTOS	5.000	7.617	LIVIANA	0
						MIXTO	0
						MOTO	7.617
						PESADA	0
			CENTRO DE DIAGNOSTICO AUTOMOTOR BARRANCABERMEJA - CDA INVERSIN LTDA	5.000	5.358	LIVIANA	3.914
						MIXTO	0
MOTO	1.444						
PESADA	0						

## Certificados de RTMyEC expedidos por CDA's del país Enero a Septiembre 2017

MUNICIPIO	TOTAL POR MUNICIPIO		NOMBRE DEL CDA	TOTAL POR CDA		REGISTRADOS EN RUNT POR LINEA	
	Suministrados por Thomas	Registrados en el RUNT		Suministrados por Thomas	Registrados en el RUNT	LIVIANA	MIXTO
			CENTRO DE DIAGNOSTICO AUTOMOTRIZ YARIGUIES	6.000	5.814	LIVIANA	0
			MIXTO			5.276	
			CERTIFICADO NACIONAL TECNOMECANICO S.A. (Barrancabermeja)	4.000	5.653	MOTO	539
						PESADA	0
						LIVIANA	0
						MIXTO	0
						MOTO	5.653
						PESADA	0
BARRANQUILLA	95.000	111.334	CAR'S S.A.S	2.000	4.543	LIVIANA	4.252
						MIXTO	0
						MOTO	291
						PESADA	0
			CDA ATLANTICO MOTOS LTDA	6.000	6.956	LIVIANA	0
						MIXTO	0
						MOTO	6.956
						PESADA	0
			CDA REVICAR LA 46	9.000	8.923	LIVIANA	6.323
						MIXTO	0
						MOTO	1.806
						PESADA	794
			CDA SUPER CARS LA CORDIALIDAD	6.000	7.041	LIVIANA	0
						MIXTO	2.355
						MOTO	4.686
						PESADA	0
			CDA SUPERCARS	4.000	9.257	LIVIANA	0
						MIXTO	6.201
						MOTO	3.056
						PESADA	0
			CDA VIA 40	6.000	4.497	LIVIANA	3.035
						MIXTO	0
						MOTO	1.115
						PESADA	347
			CENTRO DE DIAGNOSTICO AUTOMOTOR CEVILLAR S.A.S.	9.000	10.039	LIVIANA	0
						MIXTO	4.476
						MOTO	5.563
						PESADA	0
			CENTRO DE DIAGNOSTICO AUTOMOTOR CIRCUNVALAR	9.000	13.224	LIVIANA	0
						MIXTO	6.523
						MOTO	6.701
						PESADA	0
			CENTRO DE DIAGNOSTICO AUTOMOTOR LA 79	6.000	10.724	LIVIANA	7.948
						MIXTO	0
						MOTO	2.776
						PESADA	0
			DIAGNOSTICAR 3555555	12.000	11.597	LIVIANA	10.153
						MIXTO	0
						MOTO	1.444
						PESADA	0
			METROCAR S.E.S.	26.000	24.533	LIVIANA	0
						MIXTO	19.405
						MOTO	5.128
						PESADA	0
BELEN DE UMBRIA	6.000	4.202	CDA AJUSTEV BELEN	6.000	4.202	LIVIANA	0
						MIXTO	0
						MOTO	4.202
						PESADA	0
BELLO	50.000	60.163	CENTRO DE DIAGNOSTICO AUTOMOTOR BELLO	20.000	28.567	LIVIANA	12.455
						MIXTO	0
						MOTO	16.112
						PESADA	0
			CENTRO DE DIAGNOSTICO AUTOMOTOR DEL NORTE	22.000	23.433	LIVIANA	11.049
						MIXTO	5.103
						MOTO	7.281
						PESADA	0



## Certificados de RTMyEC expedidos por CDA's del país Enero a Septiembre 2017

MUNICIPIO	TOTAL POR MUNICIPIO		NOMBRE DEL CDA	TOTAL POR CDA		REGISTRADOS EN RUNT POR LINEA		
	Suministrados por Thomas	Registrados en el RUNT		Suministrados por Thomas	Registrados en el RUNT	LIVIANA	MIXTO	
BOGOTA	780.152	845.259	CENTRO DE DIAGNOSTICO AUTOMOTOR MOTOS BELLO S.A.S.	8.000	8.183	MOTO	8.183	
			PESADA	0	0			
			ACTIVAUTOS CDA LA ESTANZUELA	6.200	7.790	LIVIANA	7.790	0
			MIXTO	0	0			
			MOTO	0	0			
			PESADA	0	0			
			CDA AUTO CONTROL LA 19 SAS	8.000	9.788	LIVIANA	7.274	0
			MIXTO	0	0			
			MOTO	2.514	0			
			PESADA	0	0			
			CDA AUTOMAS LTDA	40.000	38.483	LIVIANA	33.722	0
			MIXTO	0	0			
			MOTO	4.761	0			
			PESADA	0	0			
			CDA AVENIDA SEXTA LTDA	12.000	20.451	LIVIANA	10.496	0
			MIXTO	0	0			
			MOTO	2.403	0			
			PESADA	7.552	0			
			CDA BOGOTA LTDA	24.000	28.661	LIVIANA	20.306	0
			MIXTO	0	0			
			MOTO	8.355	0			
			PESADA	0	0			
			CDA CARMOTOS	2.000	312	LIVIANA	168	0
			MIXTO	0	0			
			MOTO	144	0			
			PESADA	0	0			
			CDA CARRERA 30	6.000	7.674	LIVIANA	5.774	0
			MIXTO	0	0			
MOTO	1.900	0						
PESADA	0	0						
CDA CENTRO COMERCIAL BIMA	4.000	4.438	LIVIANA	4.438	0			
MIXTO	0	0						
MOTO	0	0						
PESADA	0	0						
CDA de la 44	16.000	19.913	LIVIANA	19.913	0			
MIXTO	0	0						
MOTO	0	0						
PESADA	0	0						
CDA DEL OCCIDENTE AVENIDA ROJAS	14.000	20.950	LIVIANA	17.362	0			
MIXTO	0	0						
MOTO	3.588	0						
PESADA	0	0						
CDA DEL OCCIDENTE S.A SEDE FLORESTA	5.000	7.289	LIVIANA	7.289	0			
MIXTO	0	0						
MOTO	0	0						
PESADA	0	0						
CDA ECOTEC S.A.S.	12.000	15.433	LIVIANA	10.677	0			
MIXTO	0	0						
MOTO	4.756	0						
PESADA	0	0						
CDA LA 50	9.000	7.160	LIVIANA	5.617	0			
MIXTO	0	0						
MOTO	1.543	0						
PESADA	0	0						
CDA METROPOLITANO AVENIDA SUBA	5.000	5.169	LIVIANA	5.169	0			
MIXTO	0	0						
MOTO	0	0						
PESADA	0	0						
CDA MI CARRERA	4.666	4.648	LIVIANA	4.648	0			
MIXTO	0	0						
MOTO	0	0						
PESADA	0	0						

## Certificados de RTMyEC expedidos por CDA's del país Enero a Septiembre 2017

MUNICIPIO	TOTAL POR MUNICIPIO		NOMBRE DEL CDA	TOTAL POR CDA		REGISTRADOS EN RUNT POR LINEA	
	Suministrados por Thomas	Registrados en el RUNT		Suministrados por Thomas	Registrados en el RUNT	LIVIANA	MIXTO
			CDA MI CARRERA EXPRESS	4.000	4.454	LIVIANA	0
						MIXTO	4.117
						MOTO	337
						PESADA	0
			CDA MORATO	5.000	4.363	LIVIANA	4.363
						MIXTO	0
						MOTO	0
						PESADA	0
			CDA MOTOMAS LTDA AV 1 DE MAYO	15.000	13.794	LIVIANA	0
						MIXTO	0
						MOTO	13.794
						PESADA	0
			CDA MOTOS BOGOTA LTDA	13.000	19.344	LIVIANA	0
						MIXTO	0
						MOTO	19.344
						PESADA	0
			CDA MOVILIDAD BOGOTA SAS	31.000	30.712	LIVIANA	19.453
						MIXTO	0
						MOTO	11.259
						PESADA	0
			CDA PRIMERO DE MAYO	4.000	3.587	LIVIANA	0
						MIXTO	0
						MOTO	3.587
						PESADA	0
			CDA REVICARS COLOMBIA S.A.S	9.000	7.687	LIVIANA	4.373
						MIXTO	0
						MOTO	3.314
						PESADA	0
CDA REVIMOTOS S A S	3.000	3.765	LIVIANA	0			
			MIXTO	0			
			MOTO	3.765			
			PESADA	0			
CDA RUEDE SEGURO LTDA.	36.000	39.386	LIVIANA	21.556			
			MIXTO	0			
			MOTO	17.830			
			PESADA	0			
CDA SANTALIBRADA SAS	22.000	23.144	LIVIANA	10.273			
			MIXTO	0			
			MOTO	12.871			
			PESADA	0			
CDA SOBRERUEDAS S.A.S. No. 1 - CDA SOBRERUEDAS S.A.S.	13.600	13.389	LIVIANA	0			
			MIXTO	0			
			MOTO	13.389			
			PESADA	0			
CDA SOBRERUEDAS S.A.S. No. 2 - CDA SOBRERUEDAS AUTOS	3.500	9.227	LIVIANA	7.079			
			MIXTO	0			
			MOTO	2.148			
			PESADA	0			
CDA TECNI-LALO	15.000	15.477	LIVIANA	15.477			
			MIXTO	0			
			MOTO	0			
			PESADA	0			
CDA TECNIYA ALAMOS LTDA	6.000	6.750	LIVIANA	6.750			
			MIXTO	0			
			MOTO	0			
			PESADA	0			
CENTRO DE DIAGNOSTICO AUTOMOTOR AUTOMOTOS S A S	10.000	9.638	LIVIANA	4.441			
			MIXTO	0			
			MOTO	5.197			
			PESADA	0			
CENTRO DE DIAGNOSTICO AUTOMOTOR CARROS Y MOTOS BOGOTA DC S.A.S.	3.000	4.206	LIVIANA	2.374			
			MIXTO	0			
			MOTO	1.832			
			PESADA	0			





## Certificados de RTMyEC expedidos por CDA's del país Enero a Septiembre 2017

MUNICIPIO	TOTAL POR MUNICIPIO		NOMBRE DEL CDA	TOTAL POR CDA		REGISTRADOS EN RUNT POR LINEA	
	Suministrados por Thomas	Registrados en el RUNT		Suministrados por Thomas	Registrados en el RUNT	LIVIANA	MIXTO
			CENTRO DE DIAGNOSTICO AUTOMOTOR CDA DISTRITAL	2.000	3.325	LIVIANA	3.325
						MIXTO	0
						MOTO	0
						PESADA	0
			CENTRO DE DIAGNOSTICO AUTOMOTOR DE LA SABANA S.A.	5.000	8.134	LIVIANA	8.134
						MIXTO	0
						MOTO	0
						PESADA	0
			CENTRO DE DIAGNOSTICO AUTOMOTOR NUEVO MILENIO S.A.S. - CDA NUEVO MILENIO	6.000	6.913	LIVIANA	4.339
						MIXTO	0
						MOTO	2.574
						PESADA	0
			CENTRO DE DIAGNOSTICO AUTOMOTOR PREVICAR CRA 30	0	1.706	LIVIANA	1.706
						MIXTO	0
						MOTO	0
						PESADA	0
			CENTRO DE DIAGNOSTICO AUTOMOTOR PREVITAX S.A.	2.000	3.151	LIVIANA	3.151
						MIXTO	0
						MOTO	0
						PESADA	0
CENTRO DE DIAGNOSTICO AUTOMOTOR REVISION MILENIO S.A.	0	6.726	LIVIANA	4.373			
			MIXTO	0			
			MOTO	2.353			
			PESADA	0			
CENTRO DE DIAGNOSTICO AUTOMOTOR S.A.	14.000	14.773	LIVIANA	14.773			
			MIXTO	0			
			MOTO	0			
			PESADA	0			
CENTRO DE DIAGNOSTICO AUTOMOTOR TECNIAMIGO SOCIEDAD POR ACCIONES SIMPLIFICADAS	10.000	10.571	LIVIANA	10.571			
			MIXTO	0			
			MOTO	0			
			PESADA	0			
CENTRO DE DIAGNOSTICO AUTOMOTOR TECNOTEST LTDA.	9.950	11.521	LIVIANA	9.256			
			MIXTO	0			
			MOTO	2.265			
			PESADA	0			
CENTRO DE DIAGNOSTICO AUTOMOTRIZ 37 S.A.	20.000	12.906	LIVIANA	12.536			
			MIXTO	0			
			MOTO	370			
			PESADA	0			
CENTRO DE DIAGNOSTICO AUTOMOTRIZ CDA EXPRESS LTDA	6.036	5.541	LIVIANA	5.541			
			MIXTO	0			
			MOTO	0			
			PESADA	0			
CENTRO DE DIAGNOSTICO AUTOMOTRIZ COLSERAUTO LTDA	3.000	3.980	LIVIANA	3.980			
			MIXTO	0			
			MOTO	0			
			PESADA	0			
CENTRO DE DIAGNOSTICO AUTOMOTRIZ ECCE LTDA	6.000	11.209	LIVIANA	9.477			
			MIXTO	0			
			MOTO	1.732			
			PESADA	0			
CENTRO NACIONAL DE REVISION TECNICOMECANICA CDA DE LA 129	20.000	20.384	LIVIANA	20.384			
			MIXTO	0			
			MOTO	0			
			PESADA	0			
CENTRO REV S.A.	4.000	7.579	LIVIANA	6.306			
			MIXTO	0			
			MOTO	1.273			
			PESADA	0			
CENTROMOTOR AVENIDA BOYACA E.U.	5.000	7.936	LIVIANA	0			
			MIXTO	7.936			
			MOTO	0			
			PESADA	0			

## Certificados de RTMyEC expedidos por CDA's del país Enero a Septiembre 2017

MUNICIPIO	TOTAL POR MUNICIPIO		NOMBRE DEL CDA	TOTAL POR CDA		REGISTRADOS EN RUNT POR LINEA	
	Suministrados por Thomas	Registrados en el RUNT		Suministrados por Thomas	Registrados en el RUNT		
			CERTIFICADORA VP MOTOR TECNO SOCIEDAD POR ACCIONES SIMPLIFICADAS - CERTIFICADORA VP MOTOR TECNO S.A.S.	10.000	9.791	LIVIANA	6.815
						MIXTO	0
						MOTO	2.976
						PESADA	0
			CODISPETROL SAS (MOTOCICLETAS)	3.000	2.092	LIVIANA	0
						MIXTO	0
						MOTO	2.092
			CODISPETROL SAS (VEHICULOS LIVIANOS)	5.000	5.121	PESADA	0
						LIVIANA	5.121
						MIXTO	0
			DIAGNOSTIAUTOS CDA	37.000	38.094	MOTO	0
						PESADA	0
						LIVIANA	25.182
						MIXTO	0
			DIAGNOSTICENTRO INTEGRAL AUTOMOTRIZ DIA EU / CDA 7 DE AGOSTO	12.000	11.476	MOTO	12.912
						PESADA	0
						LIVIANA	9.321
						MIXTO	0
			DIAGNOSTIYA 170	29.000	25.216	MOTO	2.155
						PESADA	0
						LIVIANA	17.031
						MIXTO	0
			DIAGNOSTIYA LTDA.	49.000	38.879	MOTO	8.185
						PESADA	0
						LIVIANA	23.731
						MIXTO	0
			INSPECCION TECNICA AUTOMOTRIZ INTECO S.A.S.	19.000	23.736	MOTO	15.148
						PESADA	0
LIVIANA	8.340						
MIXTO	12.011						
IVESUR COLOMBIA BOGOTA	14.000	16.939	MOTO	5.385			
			PESADA	0			
			LIVIANA	6.029			
			MIXTO	2.053			
MEGASERVICE CAR	15.000	14.350	MOTO	883			
			PESADA	8.174			
			LIVIANA	11.801			
			MIXTO	0			
MOTO OK	4.000	3.733	MOTO	2.549			
			PESADA	0			
			LIVIANA	0			
			MIXTO	0			
PREVICAR 197	6.000	2.974	MOTO	3.733			
			PESADA	0			
			LIVIANA	1.309			
			MIXTO	0			
RETEMEC Y CIA LTDA	6.000	5.662	MOTO	0			
			PESADA	1.665			
			LIVIANA	5.662			
			MIXTO	0			
REVIAUTOS Y MOTOS BOSA LTDA	39.000	29.416	MOTO	0			
			PESADA	0			
			LIVIANA	13.850			
			MIXTO	0			
REVIMOTOS PRIMERA DE MAYO	10.000	15.465	MOTO	15.566			
			PESADA	0			
			LIVIANA	0			
			MIXTO	0			
REVISION PLUS CDA AVENIDA SUBA	12.000	14.123	MOTO	15.465			
			PESADA	0			
			LIVIANA	6.837			
			MIXTO	0			
						MOTO	7.286
						PESADA	0



## Certificados de RTMyEC expedidos por CDA's del país Enero a Septiembre 2017

MUNICIPIO	TOTAL POR MUNICIPIO		NOMBRE DEL CDA	TOTAL POR CDA		REGISTRADOS EN RUNT POR LINEA	
	Suministrados por Thomas	Registrados en el RUNT		Suministrados por Thomas	Registrados en el RUNT	LIVIANA	MIXTO
			REVISION PLUS CDA CHAPINERO	4.000	4.034	LIVIANA	4.034
						MIXTO	0
						MOTO	0
						PESADA	0
			REVISION PLUS CDA NORTE AVENIDA CALLE 134	6.000	6.576	LIVIANA	6.576
						MIXTO	0
						MOTO	0
						PESADA	0
			REVISION TECNICOMECANICA Y COMPAÑIA S.A.S. REVITEC S.A.S.	5.200	8.431	LIVIANA	6.852
						MIXTO	0
						MOTO	1.579
						PESADA	0
			SERVICOCHECHES CDA	12.000	13.139	LIVIANA	9.366
						MIXTO	0
						MOTO	3.773
						PESADA	0
			SUPERMOTOS CDA	6.000	5.694	LIVIANA	0
						MIXTO	0
MOTO	5.694						
PESADA	0						
TECNICHECK S.A.S	5.000	6.881	LIVIANA	4.862			
			MIXTO	0			
			MOTO	2.019			
			PESADA	0			
BUCARAMANGA	102.666	125.636	C.D.A. CIUDAD BONITA LTDA	19.000	18.813	LIVIANA	8.071
						MIXTO	0
						MOTO	10.742
						PESADA	0
			C.D.A. LAS MOTOS DE BUCARAMANGA S.A.S.	6.000	5.190	LIVIANA	0
						MIXTO	0
						MOTO	5.190
						PESADA	0
			CDA BUCARAMANGA S.A.S.	6.000	7.675	LIVIANA	0
						MIXTO	7.675
						MOTO	0
						PESADA	0
			CDA DIAGNOSTIMOTOS BUCARAMANGA	5.666	4.149	LIVIANA	0
						MIXTO	0
						MOTO	4.149
						PESADA	0
			CDA LA 27 CON CALLE 34	10.000	11.242	LIVIANA	4.553
						MIXTO	0
MOTO	6.689						
PESADA	0						
CDA LA ISLA DE LA 52	16.000	18.189	LIVIANA	7.056			
			MIXTO	0			
			MOTO	11.133			
			PESADA	0			
CDA PUERTA DEL SOL S.A.S	15.000	19.345	LIVIANA	7.752			
			MIXTO	0			
			MOTO	11.593			
			PESADA	0			
CENTRO DE DIAGNOSTICO AUTOMOTOR DE LA DIRECCION DE TRANSITO DE BUCARAMANGA	3.000	6.377	LIVIANA	3.112			
			MIXTO	238			
			MOTO	3.027			
			PESADA	0			
CERTIFICADO NACIONAL TECNOMECANICO S.A. (B/ga-Giron)	10.000	22.076	LIVIANA	8.754			
			MIXTO	4.556			
			MOTO	8.766			
			PESADA	0			
CERTIFICADO NACIONAL TECNOMECANICO S.A. (Calle 20)	12.000	12.580	LIVIANA	5.909			
			MIXTO	0			
			MOTO	6.671			
			PESADA	0			

## Certificados de RTMyEC expedidos por CDA's del país Enero a Septiembre 2017

MUNICIPIO	TOTAL POR MUNICIPIO		NOMBRE DEL CDA	TOTAL POR CDA		REGISTRADOS EN RUNT POR LÍNEA				
	Suministrados por Thomas	Registrados en el RUNT		Suministrados por Thomas	Registrados en el RUNT	LIVIANA	MIXTO			
BUENAVENTURA	14.000	13.315	CDA BUENAVENTURA S.A.S	3.000	3.244	LIVIANA	0			
						MIXTO	2.678			
						MOTO	566			
						PESADA	0			
			CDA SIMÓN BOLÍVAR	4.000	4.150	CENTRO NACIONAL DE DIAGNOSTICO AUTOMOTOR S.A. CENDA DIAGNOSTICENTRO SUCURSAL BUENAVENTURA	7.000	5.921	LIVIANA	0
									MIXTO	1.952
									MOTO	2.198
									PESADA	0
			CDA CAICEDONIA S.A.S.	2.000	3.158	CDA CAJICA	6.000	9.436	LIVIANA	0
									MIXTO	0
									MOTO	3.158
									PESADA	0
CALI	281.252	307.579	CDA AJUSTEV SAS - CALI	11.000	13.607	LIVIANA	8.762			
						MIXTO	0			
						MOTO	4.845			
						PESADA	0			
			CDA AUTOLISTO DEL VALLE SAS	28.000	26.292	CDA AUTOMAS CALI AV. CAÑASGORDAS	14.000	17.428	LIVIANA	17.329
									MIXTO	0
									MOTO	8.963
									PESADA	0
			CDA CALIMA LA 57	1.500	688	CDA CAPRI	1.500	725	LIVIANA	12.730
									MIXTO	0
									MOTO	353
									PESADA	0
CDA LA AUTOPISTA S.A.S.	28.000	27.776	CDA MOTOS LAS DELICIAS	8.666	6.275	LIVIANA	453			
						MIXTO	0			
						MOTO	272			
						PESADA	0			
CDA SAN BOSCO S.A.S	8.000	8.109	CDA SAN NICOLAS S.A.S	7.000	7.556	LIVIANA	15.525			
						MIXTO	0			
						MOTO	8.109			
						PESADA	0			
CENTRO DE DIAGNOSTICO AUTOMOTOR AV CIUDAD DE CALI S.A.S.	24.086	32.637	CENTRO DE DIAGNOSTICO AUTOMOTOR CALI CHIPICHAPE S.A.S.	4.000	5.315	LIVIANA	4.603			
						MIXTO	0			
						MOTO	2.953			
						PESADA	0			
						LIVIANA	0			
						MIXTO	14.593			
						MOTO	18.044			
						PESADA	0			
						LIVIANA	3.576			
						MIXTO	0			
						MOTO	1.739			
						PESADA	0			



## Certificados de RTMyEC expedidos por CDA's del país Enero a Septiembre 2017

MUNICIPIO	TOTAL POR MUNICIPIO		NOMBRE DEL CDA	TOTAL POR CDA		REGISTRADOS EN RUNT POR LINEA	
	Suministrados por Thomas	Registrados en el RUNT		Suministrados por Thomas	Registrados en el RUNT		
			CENTRO DE DIAGNOSTICO AUTOMOTOR DEL VALLE LTDA	11.000	6.944	LIVIANA	0
			MIXTO	5.221			
			MOTO	1.723			
			PESADA	0			
			LIVIANA	11.461			
			MIXTO	3.464			
			MOTO	5.508			
			PESADA	0			
			LIVIANA	4.668			
			MIXTO	0			
			MOTO	1.524			
			PESADA	0			
			LIVIANA	0			
			MIXTO	0			
			MOTO	4.081			
			PESADA	0			
			CENTRO DE DIAGNOSTICO AUTOMOTOR PREVICAR CALI NORTE	0	4.221	LIVIANA	3.394
			MIXTO	0			
			MOTO	516			
			PESADA	311			
			CENTRO DE DIAGNOSTICO AUTOMOTOR PREVICAR CDA DE CALI	6.000	11.393	LIVIANA	9.694
			MIXTO	0			
			MOTO	1.699			
			PESADA	0			
			CENTRO DE DIAGNOSTICO AUTOMOTRIZ EL PARAISO S.A.S.	13.000	14.646	LIVIANA	0
			MIXTO	0			
			MOTO	14.646			
			PESADA	0			
			CENTRO DE DIAGNOSTICO AUTOMOTRIZ LA TERMINAL S A	14.000	15.015	LIVIANA	0
			MIXTO	10.943			
			MOTO	4.072			
			PESADA	0			
			DIAGNOSTICAR MOTOS	12.000	12.418	LIVIANA	0
			MIXTO	0			
			MOTO	12.418			
			PESADA	0			
			GRUPO PREVIMOTO S.A.S CALIMA	14.000	18.335	LIVIANA	0
			MIXTO	0			
			MOTO	18.335			
			PESADA	0			
			ITAC S.A.S - SUR CDA	7.500	8.301	LIVIANA	2.766
			MIXTO	3.601			
			MOTO	1.934			
			PESADA	0			
			IVESUR COLOMBIA - CALI	16.000	14.504	LIVIANA	9.654
			MIXTO	0			
			MOTO	2.775			
			PESADA	2.075			
			PREVIMOTO CRA 15	11.000	11.252	LIVIANA	0
			MIXTO	0			
			MOTO	11.252			
			PESADA	0			
			PREVIMOTO SAN NICOLAS	12.000	13.436	LIVIANA	0
			MIXTO	0			
			MOTO	13.436			
			PESADA	0			
CANDELARIA	5.000	5.478	CENTRO DE DIAGNOSTICO AUTOMOTOR DE JUANCHITO CANDELARIA S.A.	5.000	5.478	LIVIANA	2.254
						MIXTO	556
						MOTO	2.668
						PESADA	0
CARTAGENA	60.662	62.933	CDA SUPERCARS LA TERMINAL	16.000	16.140	LIVIANA	5.077
						MIXTO	0
						MOTO	7.934
						PESADA	3.129

## Certificados de RTMyEC expedidos por CDA's del país Enero a Septiembre 2017

MUNICIPIO	TOTAL POR MUNICIPIO		NOMBRE DEL CDA	TOTAL POR CDA		REGISTRADOS EN RUNT POR LINEA													
	Suministrados por Thomas	Registrados en el RUNT		Suministrados por Thomas	Registrados en el RUNT														
			CENTRO DE DIAGNÓSTICO AUTOMOTOR CARTAGENA DE INDIAS S.A.S.	9.000	10.853	LIVIANA	6.363												
						MIXTO	0												
						MOTO	4.490												
						PESADA	0												
			CENTRO DE DIAGNOSTICO AUTOMOTOR LA CANDELARIA C.D.A LA CANDELARIA	1.000	1.861	LIVIANA	1.861												
						MIXTO	0												
						MOTO	0												
			CENTRO DE DIAGNOSTICO AUTOMOTOR MI VAQUITA - INDUSTRIAS POWERCOM SAS	16.662	19.561	LIVIANA	0												
						MIXTO	7.228												
						MOTO	9.855												
			CENTRO DE DIAGNOSTICO AUTOMOTOR REVICAR LTDA	10.000	7.214	PESADA	2.478												
						LIVIANA	4.172												
						MIXTO	0												
			ENLACE CDA S.A.S.	8.000	7.304	MOTO	3.042												
						LIVIANA	0												
						MIXTO	4.274												
			CARTAGO	23.000	21.948	C. D. A. VILLA DE ROBLEDO S.A.S.	4.000	5.544	MOTO	3.030									
									PESADA	0									
									LIVIANA	0									
									MIXTO	4.274									
CDA CERTIEXPRESS CARTAGO S.A.S.	6.000	5.553				MOTO	5.544												
						PESADA	0												
						LIVIANA	2.734												
CENTRO DE DIAGNOSTICO Y VERIFICACION AMBIENTAL CARTAGO	11.000	8.774				MIXTO	0												
						MOTO	2.819												
						PESADA	0												
J&D S.A.S.	2.000	2.077				LIVIANA	3.232												
						MIXTO	0												
						MOTO	5.542												
CAUCASIA	6.000	7.021				CDA BAJO CAUCA LTDA.	6.000	7.021	PESADA	0									
									LIVIANA	0									
									MIXTO	3.905									
									MOTO	3.116									
						CHAPARRAL	0	1.394	CENTRO DE DIAGNOSTICO AUTOMOTRIZ DEL SUR DEL TOLIMA	0	1.394	PESADA	0						
												LIVIANA	0						
												MIXTO	823						
			MOTO	571															
			CHIA	25.000	16.763				CENTRO DE DIAGNOSTICO AUTOMOTRIZ DIAGNOSTICCHIA LTDA	25.000	16.763	PESADA	0						
												LIVIANA	12.083						
												MIXTO	0						
												MOTO	4.680						
									CHIGORODO	3.000	4.059	CENTRO DE DIAGNÓSTICO AUTOMOTRIZ DIVEMOTOR S MORENO S.A.S.	3.000	4.059	PESADA	0			
															LIVIANA	0			
															MIXTO	0			
															MOTO	4.059			
												CHINCHINA	11.000	9.410	CENTRO DE DIAGNÓSTICO AUTOMOTOR CHINCHINA S.A.S.	11.000	9.410	PESADA	0
																		LIVIANA	2.424
																		MIXTO	0
																		MOTO	6.986
CHIQUINQUIRA	16.000	16.231													CONTROL AUTOS DE CHIQUINQUIRÁ LTDA.	16.000	16.231	PESADA	0
																		LIVIANA	0
																		MIXTO	11.823
																		MOTO	4.808
						COMBITA	6.000	8.459							CENTRO DE DIAGNOSTICO AUTOMOTOR DEL ORIENTE COLOMBIANO	6.000	8.459	PESADA	0
																		LIVIANA	5.217
																		MIXTO	1.648
																		MOTO	1.594



## Certificados de RTMyEC expedidos por CDA's del país Enero a Septiembre 2017

MUNICIPIO	TOTAL POR MUNICIPIO		NOMBRE DEL CDA	TOTAL POR CDA		REGISTRADOS EN RUNT POR LINEA				
	Suministrados por Thomas	Registrados en el RUNT		Suministrados por Thomas	Registrados en el RUNT	LIVIANA	MIXTO			
COTA	1.000	14	CDA TECNOSABANA	1.000	14	LIVIANA	0			
						MIXTO	8			
						MOTO	6			
						PESADA	0			
CUCUTA	70.700	79.482	C.D.A.G. LA MERCED DE LLERAS S.A.S	10.000	14.836	LIVIANA	12.630			
						MIXTO	0			
						MOTO	2.206			
						PESADA	0			
			CDA EL SOL SAS	1.000	32	LIVIANA	0			
						MIXTO	0			
						MOTO	32			
			CENTRO DE DIAGNOSTICO AUTOMOTOR CDA AVANZAR MOTOS S.A.S	8.000	8.585	LIVIANA	0			
						MIXTO	0			
						MOTO	8.585			
			CENTRO DE DIAGNOSTICO AUTOMOTOR CERTIFICADO NACIONAL DE MOTOS SAS	11.700	14.437	LIVIANA	0			
						MIXTO	0			
						MOTO	14.437			
			CENTRO DE DIAGNOSTICO AUTOMOTOR DE CUCUTA -CEDAC LTDA	21.000	21.183	LIVIANA	11.421			
						MIXTO	4.481			
						MOTO	5.281			
			CENTRO DE DIAGNÓSTICO AUTOMOTOR LIBERTADORES EXPRESS S.A.S	9.000	9.721	LIVIANA	2.874			
						MIXTO	2.825			
						MOTO	4.022			
			CENTRO DE DIAGNOSTICO AUTOMOTOR MOTORIZADOS DEL NORTE	10.000	10.688	LIVIANA	0			
						MIXTO	0			
						MOTO	10.688			
			DOSQUEBRADAS	28.500	30.784	CDA EJE CAFETERO S.A.	10.000	9.458	LIVIANA	596
									MIXTO	4.834
MOTO	4.028									
PESADA	0									
GRUPO CARDISEL S.A.S. SEDE ROMELIA	12.500	14.069				LIVIANA	0			
						MIXTO	5.881			
						MOTO	8.188			
GRUPO CARDISEL S.A.S. SEDE ROSA	6.000	7.257				LIVIANA	2.489			
						MIXTO	1.164			
						MOTO	3.604			
DUITAMA	14.000	26.373				CDA REVISAR S.A.S	0	8.986	LIVIANA	0
									MIXTO	6.673
			MOTO	2.313						
			CENTRO DE DIAGNOSTICO AUTOMOTOR DEL TUNDAMA LTDA	4.000	6.226	LIVIANA	6.226			
						MIXTO	0			
						MOTO	0			
			CENTRO DE DIAGNÓSTICO AUTOMOTOR LA PERLA LTDA	10.000	11.161	LIVIANA	0			
						MIXTO	7.701			
						MOTO	3.460			
EL CARMEN DE VIBORAL	7.000	7.622	CENTRO DE DIAGNOSTICO AUTOMOTOR DEL ORIENTE AGENCIA EL CARMEN	7.000	7.622	LIVIANA	2.476			
						MIXTO	0			
						MOTO	5.146			
						PESADA	0			
EL CERRITO	3.000	2.224	CDA CERRITO S.A.S.	3.000	2.224	LIVIANA	0			
						MIXTO	0			
						MOTO	2.224			
						PESADA	0			

## Certificados de RTMyEC expedidos por CDA's del país Enero a Septiembre 2017

MUNICIPIO	TOTAL POR MUNICIPIO		NOMBRE DEL CDA	TOTAL POR CDA		REGISTRADOS EN RUNT POR LINEA	
	Suministrados por Thomas	Registrados en el RUNT		Suministrados por Thomas	Registrados en el RUNT	LIVIANA	MIXTO
ENVIGADO	25.000	25.189	CENTRO DE DIAGNOSTICO AUTOMOTOR ENVISUR	14.000	12.827	LIVIANA	0
						MIXTO	9.376
						MOTO	3.452
						PESADA	0
			ENVIDIAGNOSTICO	11.000	12.362	LIVIANA	7.016
						MIXTO	0
ESPINAL	16.000	14.429	C.D.A. DIAGNOSTI-MOTOS ESPINAL	9.000	6.732	MIXTO	0
						MOTO	6.732
						PESADA	0
						LIVIANA	0
			CDA BETANIA	4.000	4.106	MIXTO	2.794
						MOTO	1.312
						PESADA	0
			CENTRO DE DIAGNOSTICO AUTOMOTOR TECNIMOTO AUTOS ESPINAL S.A.S.	3.000	3.591	LIVIANA	1.751
						MIXTO	0
						MOTO	1.840
						PESADA	0
						LIVIANA	0
FACATATIVA	20.666	24.873	CENTRO DE DIAGNOSTICO AUTOMOTOR TECNIVAL S.A.S	10.666	13.661	MIXTO	9.213
						MOTO	4.448
						PESADA	0
						LIVIANA	0
			TECNOTEST CDA.	10.000	11.212	MIXTO	5.264
						MOTO	5.948
FLORENCIA	13.000	23.772	CDA MAXITEC LTDA.	0	7.462	MIXTO	3.360
						MOTO	4.102
						PESADA	0
						LIVIANA	2.759
			CDA MOTOMAS LTDA	8.000	10.237	MIXTO	0
						MOTO	7.478
						PESADA	0
			CENTRO DE DIAGNOSTICO AUTOMOTOR CDA DEL CAQUETA LTDA	5.000	6.073	LIVIANA	0
						MIXTO	2.445
						MOTO	3.628
						PESADA	0
						LIVIANA	0
FLORIDA	4.000	4.282	CDA SANTA ANA - MG 77 SAS	4.000	4.282	MIXTO	2.017
						MOTO	2.265
						PESADA	0
						LIVIANA	0
FLORIDABLANCA	2.000	673	CDA MOTOS FLORIDABLANCA	2.000	673	MIXTO	0
						MOTO	673
						PESADA	0
						LIVIANA	0
FUNDACION	2.000	2.108	CENTRO DE DIAGNOSTICO AUTOMOTOR FUNDACION MAGD SAS	2.000	2.108	LIVIANA	1.026
						MIXTO	0
						MOTO	1.083
						PESADA	0
FUNZA	4.000	2.776	CDA CELTA	4.000	2.776	LIVIANA	0
						MIXTO	2.776
						MOTO	0
						PESADA	0
FUSAGASUGA	12.000	17.723	CONTROL AUTOS DE FUSAGASUGA S.A.S.	12.000	17.723	LIVIANA	0
						MIXTO	9.898
						MOTO	7.825
						PESADA	0
GARZON	10.000	8.485	CDA GARZON	4.000	4.046	LIVIANA	0
						MIXTO	0
						MOTO	4.046
						PESADA	0





## Certificados de RTMyEC expedidos por CDA's del país Enero a Septiembre 2017

MUNICIPIO	TOTAL POR MUNICIPIO		NOMBRE DEL CDA	TOTAL POR CDA		REGISTRADOS EN RUNT POR LINEA				
	Suministrados por Thomas	Registrados en el RUNT		Suministrados por Thomas	Registrados en el RUNT	LIVIANA	MIXTO			
GIRARDOT	24.000	27.385	CDA REIMAR GARZON LTDA	6.000	4.439	LIVIANA	0			
						MIXTO	2.921			
						MOTO	1.518			
			CDA CERTIMOTOSGIR	8.000	7.521	CDA DE LA TERMINAL DE TRANSPORTES DE GIRARDOT	2.000	6.079	PESADA	0
									LIVIANA	0
									MIXTO	0
									MOTO	7.521
									PESADA	0
									LIVIANA	1.997
									MIXTO	0
									MOTO	4.082
									PESADA	0
CONTROL AUTOS LAS ACACIAS	14.000	13.785	CENTRO DE DIAGNOSTICO AUTOMOTOR INSPECCION TECNICO MECANICA Y GASES S.A.S	8.000	7.283	LIVIANA	0			
						MIXTO	0			
						MOTO	7.283			
CENTRO DE DIAGNOSTICO AUTOMOTRIZ CDA REVITEC SA	14.000	16.089	CENTRO DE DIAGNOSTICO AUTOMOTOR LA ESPERANZA I	4.000	3.704	PESADA	0			
						LIVIANA	7.777			
						MIXTO	0			
MOTO	4.308	4.004	CDA CENTROVALLE S.A	1.000	2.536	LIVIANA	0			
						MIXTO	1.129			
						MOTO	1.407			
GUADALAJARA DE BUGA	29.000	23.856	C.D.A DE BUGA - CENTRO DE DIAGNOSTICO AUTOMOTOR DE BUGA	6.000	5.049	PESADA	0			
						LIVIANA	2.440			
						MIXTO	0			
			CDA TEAM ADVANCE BUGA	8.000	7.685	CENTRO DE DIAGNOSTICO AUTOMOTOR BUENATMOSFERA	15.000	11.122	MOTO	2.609
									PESADA	0
									LIVIANA	0
			MOTO	7.685	0	C.D.A. DIAGNOSTI-CAR	15.000	18.005	MIXTO	0
									MIXTO	6.245
									MOTO	4.877
			PESADA	0	0	CDA CONTROL MOTOS IBAGUÉ S.A.S.	7.000	8.085	PESADA	0
									LIVIANA	0
									MIXTO	0
MOTO	8.085	0	CDA CONTROL MOTOS IBAGUÉ S.A.S. LINEA MOVIL	5.000	3.826	LIVIANA	0			
						MIXTO	0			
						MOTO	3.826			
IBAGUE	67.000	77.410	CDA MOTOS DE LA SEXTA	12.000	14.085	PESADA	0			
						LIVIANA	9.672			
						MIXTO	4.891			
			MOTO	3.452						
PESADA	0	0				LIVIANA	0			
						MIXTO	0			
						MOTO	14.085			
PESADA	0	0				LIVIANA	0			
						MIXTO	0			
						MOTO	0			

## Certificados de RTMyEC expedidos por CDA's del país Enero a Septiembre 2017

MUNICIPIO	TOTAL POR MUNICIPIO		NOMBRE DEL CDA	TOTAL POR CDA		REGISTRADOS EN RUNT POR LINEA	
	Suministrados por Thomas	Registrados en el RUNT		Suministrados por Thomas	Registrados en el RUNT	LIVIANA	MIXTO
			CENTRO DE DIAGNOSTICO AUTOMOTOR AUTOGASES	6.000	6.926	LIVIANA	0
						MIXTO	5.363
						MOTO	1.563
						PESADA	0
			CENTRO DE DIAGNOSTICO AUTOMOTRIZ MOTO CLUB AMBALA	3.000	3.743	LIVIANA	0
						MIXTO	0
						MOTO	3.743
			CENTRO DE DIAGNOSTICO AUTOMOTRIZ TECNI MOTORS IBAGUE	1.000	71	LIVIANA	0
						MIXTO	0
						MOTO	71
			CORPOTRANS CDA	9.000	11.579	LIVIANA	7.681
						MIXTO	1.045
						MOTO	2.853
						PESADA	0
			IVESUR COLOMBIA - TOLIMA	9.000	11.090	LIVIANA	6.394
MIXTO	1.062						
MOTO	3.634						
PESADA	0						
IPIALES	8.000	14.893	CDA CONTROL Y CALIDAD AMBIENTAL CIA LTDA	3.000	5.874	LIVIANA	0
						MIXTO	5.874
						MOTO	0
						PESADA	0
			CDA PANAMERICANO	2.000	2.816	LIVIANA	0
						MIXTO	2.816
						MOTO	0
			CENTRO DE DIAGNOSTICO AUTOMOTOR IPIALES LTDA	3.000	6.203	LIVIANA	0
						MIXTO	3.779
						MOTO	2.424
						PESADA	0
ITAGUI	37.000	43.740	C.D.A. MOTOS ITAGUI J.C.	9.000	7.993	LIVIANA	0
						MIXTO	0
						MOTO	7.993
						PESADA	0
			CDA DE ITAGUI	4.000	5.538	LIVIANA	0
						MIXTO	4.058
						MOTO	1.480
			CDA FULL MOTOS ITAGUI	2.000	3.328	LIVIANA	0
						MIXTO	0
						MOTO	3.328
			CDA MOTOSUR	0	3.153	LIVIANA	0
						MIXTO	0
						MOTO	3.153
			CENTRO DE DIAGNÓSTICO AUTOMOTRIZ RAPIMOTOS	4.000	3.751	LIVIANA	0
						MIXTO	0
						MOTO	3.751
						PESADA	0
			CENTRO NACIONAL DE REVISIÓN TECNICO MECANICA	18.000	19.977	LIVIANA	11.399
MIXTO	0						
MOTO	8.578						
PESADA	0						
JAMUNDI	8.000	8.849	LIVIANA	3.575			
			MIXTO	473			
			MOTO	4.801			
			PESADA	0			
LA CEJA	9.000	13.556	LIVIANA	0			
			MIXTO	6.255			
			MOTO	7.301			
			PESADA	0			



## Certificados de RTMyEC expedidos por CDA's del país Enero a Septiembre 2017

MUNICIPIO	TOTAL POR MUNICIPIO		NOMBRE DEL CDA	TOTAL POR CDA		REGISTRADOS EN RUNT POR LINEA				
	Suministrados por Thomas	Registrados en el RUNT		Suministrados por Thomas	Registrados en el RUNT					
LA DORADA	18.000	17.059	C.D.A LA DORADA LTDA.	6.000	4.305	LIVIANA	0			
						MIXTO	0			
						MOTO	4.305			
						PESADA	0			
			CDA DIVECOL LTDA LINEA MOVIL	4.000	4.009	DIVECOL LTDA.	3.000	3.232	LIVIANA	0
									MIXTO	0
									MOTO	3.232
									PESADA	0
			REVISION PLUS CDA DEL MAGDALENA MEDIO	5.000	5.513	CENTRO DE DIAGNOSTICO AUTOMOTOR MOTOS CALDAS	2.000	3.735	LIVIANA	0
									MIXTO	0
									MOTO	3.735
									PESADA	0
LA ESTRELLA	2.000	3.735	CENTRO DE DIAGNOSTICO AUTOMOTOR LA PINTADA	3.000	4.261	LIVIANA	0			
						MIXTO	0			
						MOTO	4.261			
						PESADA	0			
LA PINTADA	3.000	4.261	CENTRO DE DIAGNOSTICO AUTOMOTOR LA PLATA SAS	5.000	4.080	LIVIANA	0			
						MIXTO	1.261			
						MOTO	2.819			
						PESADA	0			
LA PLATA	5.000	4.080	CDA MOTO UNION	2.000	2.653	LIVIANA	0			
						MIXTO	0			
						MOTO	2.653			
						PESADA	0			
LA UNION	2.000	2.653	AMAZON CDA S.A.S	0	69	LIVIANA	0			
						MIXTO	0			
						MOTO	69			
						PESADA	0			
LETICIA	0	69	CDA DIAGNOSTI MOTOS LORICA	2.000	976	LIVIANA	0			
						MIXTO	0			
						MOTO	976			
						PESADA	0			
LORICA	2.000	976	CERTIGASES LOS PATIOS S.A.S.	10.000	11.553	LIVIANA	11.553			
						MIXTO	0			
						MOTO	0			
						PESADA	0			
LOS PATIOS	10.000	11.553	CDA DE LA PROVINCIA SAS	3.000	3.312	LIVIANA	0			
						MIXTO	2.065			
						MOTO	1.247			
						PESADA	0			
MALAGA	3.000	3.312	CDA CONVERRY S EN CA	6.000	5.731	LIVIANA	3.731			
						MIXTO	0			
						MOTO	2.000			
						PESADA	0			
MANIZALES	31.500	40.783	CENTRO DE DIAGNOSTICO AUTOMOTOR AUTOBIG S.A.S.	6.000	7.882	LIVIANA	0			
						MIXTO	7.882			
						MOTO	0			
						PESADA	0			
CENTRO DE DIAGNOSTICO AUTOMOTOR CANGURO SAS	6.000	8.216	CENTRO DE DIAGNOSTICO AUTOMOTOR DE CALDAS LTDA	4.500	10.730	LIVIANA	3.045			
						MIXTO	0			
						MOTO	5.171			
						PESADA	0			
CENTRO DE DIAGNOSTICO AUTOMOTOR DE CALDAS LTDA	4.500	10.730				LIVIANA	0			
						MIXTO	5.615			
						MOTO	5.115			
						PESADA	0			

## Certificados de RTMyEC expedidos por CDA's del país Enero a Septiembre 2017

MUNICIPIO	TOTAL POR MUNICIPIO		NOMBRE DEL CDA	TOTAL POR CDA		REGISTRADOS EN RUNT POR LÍNEA	
	Suministrados por Thomas	Registrados en el RUNT		Suministrados por Thomas	Registrados en el RUNT	LIVIANA	MIXTO
MARIQUITA	13.000	15.305	CENTRO DE DIAGNÓSTICO AUTOMOTOR FULLMOTOS S.A.S.	9.000	8.224	LIVIANA	0
			MIXTO			0	
			MOTO			8.224	
			PESADA			0	
			LIVIANA			0	
			MIXTO			5.928	
			MOTO			3.397	
			PESADA			0	
			LIVIANA			0	
			MIXTO			0	
MOTO	5.980						
PESADA	0						
MEDELLIN	306.800	332.287	CENTRO DE DIAGNOSTICO AUTOMOTOR LAS VEGAS	6.000	6.664	LIVIANA	6.664
			MIXTO			0	
			MOTO			0	
			PESADA			0	
			LIVIANA			6.194	
			MIXTO			0	
			MOTO			1.549	
			PESADA			0	
			LIVIANA			6.274	
			MIXTO			0	
			MOTO			856	
			PESADA			0	
			LIVIANA			7.908	
			MIXTO			0	
			MOTO			8.185	
			PESADA			0	
			LIVIANA			0	
			MIXTO			0	
			MOTO			6.049	
			PESADA			0	
			LIVIANA			0	
			MIXTO			0	
			MOTO			4.930	
			PESADA			0	
			LIVIANA			0	
			MIXTO			0	
			MOTO			7.339	
			PESADA			0	
LIVIANA	10.289						
MIXTO	0						
MOTO	2.773						
PESADA	0						
LIVIANA	0						
MIXTO	0						
MOTO	2.283						
PESADA	0						
LIVIANA	3.208						
MIXTO	0						
MOTO	1.422						
PESADA	0						
LIVIANA	0						
MIXTO	0						
MOTO	3.521						
PESADA	0						
LIVIANA	7.491						
MIXTO	0						
MOTO	656						
PESADA	0						
LIVIANA	3.553						
MIXTO	0						
MOTO	9.003						
PESADA	0						
CDA CERTIMOTOS	14.000	12.556	LIVIANA	0			
MIXTO	0						
MOTO	9.003						
PESADA	0						



## Certificados de RTMyEC expedidos por CDA's del país Enero a Septiembre 2017

MUNICIPIO	TOTAL POR MUNICIPIO		NOMBRE DEL CDA	TOTAL POR CDA		REGISTRADOS EN RUNT POR LINEA	
	Suministrados por Thomas	Registrados en el RUNT		Suministrados por Thomas	Registrados en el RUNT	LIVIANA	MIXTO
			CDA CERTIMOTOS PRADO S.A.S.	8.000	7.758	MOTO	7.758
						PESADA	0
			CDA HANGARES	10.000	11.050	LIVIANA	6.034
						MIXTO	0
						MOTO	1.974
						PESADA	3.042
			CDA LA 80 MEDITERRÁNEO SOCIEDAD POR ACCIONES SIMPLIFICADA	12.000	12.582	LIVIANA	0
						MIXTO	0
						MOTO	12.582
						PESADA	0
			CDA METROPOLITANO	6.000	6.747	LIVIANA	6.747
						MIXTO	0
						MOTO	0
						PESADA	0
			CDA MOTOS LA 80	8.000	8.714	LIVIANA	0
						MIXTO	0
						MOTO	8.714
						PESADA	0
			CDA MOTOS SAN DIEGO LJ	7.000	12.798	LIVIANA	0
						MIXTO	0
						MOTO	12.798
						PESADA	0
			CDA SABANETA LTDA	16.000	13.559	LIVIANA	8.077
						MIXTO	0
						MOTO	5.482
						PESADA	0
			CDA SOLOMOTOS	9.000	9.672	LIVIANA	0
						MIXTO	0
						MOTO	9.672
						PESADA	0
			CENTRO DE DIAGNÓSTICO AUTO SUR	26.000	25.057	LIVIANA	18.290
						MIXTO	0
						MOTO	6.767
						PESADA	0
			CENTRO DE DIAGNOSTICO AUTOMOTOR AUTOFULL COLOMBIA No. 2	12.000	17.225	LIVIANA	11.404
						MIXTO	0
						MOTO	5.821
						PESADA	0
			CENTRO DE DIAGNOSTICO AUTOMOTOR BANCAUTOS S.A	6.000	9.790	LIVIANA	5.819
						MIXTO	0
						MOTO	3.971
						PESADA	0
			CENTRO DE DIAGNOSTICO AUTOMOTOR EL DIAMANTE	13.000	14.967	LIVIANA	12.220
						MIXTO	0
						MOTO	2.747
						PESADA	0
			CENTRO DE DIAGNOSTICO AUTOMOTOR EXPOSICIONES	5.000	5.213	LIVIANA	5.213
						MIXTO	0
						MOTO	0
						PESADA	0
			CENTRO DE DIAGNÓSTICO AUTOMOTOR MOTO CLUB ESTADIO S.A.S.	7.000	6.644	LIVIANA	0
						MIXTO	0
						MOTO	6.644
						PESADA	0
			CENTRO DE DIAGNOSTICO AUTOMOTOR MOTOS BELEN	12.000	9.050	LIVIANA	0
						MIXTO	0
						MOTO	9.050
						PESADA	0
			CENTRO DE DIAGNÓSTICO AUTOMOTOR MOTOS CASTILLA S.A.S	5.000	8.325	LIVIANA	0
						MIXTO	0
						MOTO	8.325
						PESADA	0

## Certificados de RTMyEC expedidos por CDA's del país Enero a Septiembre 2017

MUNICIPIO	TOTAL POR MUNICIPIO		NOMBRE DEL CDA	TOTAL POR CDA		REGISTRADOS EN RUNT POR LINEA	
	Suministrados por Thomas	Registrados en el RUNT		Suministrados por Thomas	Registrados en el RUNT	LIVIANA	MIXTO
			CENTRO DE DIAGNOSTICO AUTOMOTOR MOTOS SAN JAVIER SAS	6.000	5.174	LIVIANA	0
						MIXTO	0
						MOTO	5.174
						PESADA	0
			CENTRO DE DIAGNOSTICO AUTOMOTOR PRADO	0	6.855	LIVIANA	6.855
						MIXTO	0
						MOTO	0
						PESADA	0
			CERTIMOTOS LA 44 S.A.S.	6.000	8.443	LIVIANA	0
						MIXTO	0
						MOTO	8.443
						PESADA	0
			COMERCIALIZADORA SERVISUPER LTDA.	18.000	15.854	LIVIANA	6.964
						MIXTO	0
						MOTO	4.169
PESADA	4.721						
IVESUR COLOMBIA - MEDELLIN	16.000	16.663	LIVIANA	10.681			
			MIXTO	0			
			MOTO	2.104			
			PESADA	3.878			
MELGAR	4.000	5.687	SOLUCIONES MECÁNICAS GLOBALES S.A. - SOLUMEX S.A	4.000	5.687	LIVIANA	0
MIXTO	0						
MOTO	5.687						
PESADA	0						
MOCOA	6.000	5.733	CDA PUTUMAYO	6.000	5.733	LIVIANA	0
MIXTO	4.323						
MOTO	1.410						
PESADA	0						
MONTERIA	25.000	26.234	CDA CENTRO DE DIAGNOSTICO AUTOMOTOR DE CORDOBA	5.000	5.869	LIVIANA	0
						MIXTO	5.869
						MOTO	0
						PESADA	0
			CDA DIAGNOSTI-CAR S.A.	6.000	6.278	LIVIANA	4.759
						MIXTO	0
						MOTO	1.519
						PESADA	0
			CDA DIAGNOSTI-MOTOS S.A	4.000	3.297	LIVIANA	0
						MIXTO	0
						MOTO	3.297
						PESADA	0
			CDA SUPERCARS MONTERIA	4.000	3.829	LIVIANA	0
						MIXTO	0
						MOTO	3.829
PESADA	0						
CENTRO DE DIAGNOSTICO AUTOMOTOR DEL SINU	6.000	6.961	LIVIANA	0			
			MIXTO	5.521			
			MOTO	1.440			
			PESADA	0			
MOSQUERA	30.000	29.832	CDA CONTROLAUTOS DE MOSQUERA	29.000	28.704	LIVIANA	4.617
						MIXTO	13.851
						MOTO	10.236
						PESADA	0
			DISMACOR CDA MOSQUERA	1.000	1.128	LIVIANA	675
						MIXTO	453
						MOTO	0
						PESADA	0
						LIVIANA	0
						MIXTO	0
NEIVA	46.000	49.864	CDA DEL HUILA LA PRADERA	8.000	8.527	LIVIANA	4.601
						MIXTO	0
						MOTO	3.926
						PESADA	0
			CDA REIMAR LA TOMA NEIVA LTDA	2.000	2.383	LIVIANA	1.065
						MIXTO	0
MOTO	1.318						
PESADA	0						



## Certificados de RTMyEC expedidos por CDA's del país Enero a Septiembre 2017

MUNICIPIO	TOTAL POR MUNICIPIO		NOMBRE DEL CDA	TOTAL POR CDA		REGISTRADOS EN RUNT POR LINEA	
	Suministrados por Thomas	Registrados en el RUNT		Suministrados por Thomas	Registrados en el RUNT	LIVIANA	MIXTO
			CENTRO DE DIAGNOSTICO AUTOMOTOR OPTIMO SAS	12.000	11.722	LIVIANA	5.176
						MIXTO	0
						MOTO	6.546
						PESADA	0
						LIVIANA	3.210
			CENTRO DE DIAGNOSTICO AUTOMOTRIZ CDA LOS DUJOS LTDA	5.000	8.571	MIXTO	1.319
						MOTO	4.042
						PESADA	0
			GARCIA & GARCIA CDA DE NEIVA S.A.S. (CDA DE NEIVA S.A.S.)	10.000	11.315	LIVIANA	3.473
						MIXTO	0
						MOTO	7.842
			INVERSIONES BOCATO S.A.S. (CDA UNIMOTOS)	8.000	7.228	PESADA	0
						LIVIANA	0
						MIXTO	0
			MOTO CDA LA TOMA NEIVA	1.000	118	MOTO	7.228
PESADA	0						
LIVIANA	0						
OCAÑA	10.500	12.059	CENTRO DIAGNOSTICO AUTOMOTOR EL COCHE S.A.S	6.000	6.533	MIXTO	0
						MOTO	3.524
						PESADA	3.009
			CRT OCAÑA LTDA	4.500	5.526	LIVIANA	0
						MIXTO	3.317
PALERMO	6.000	7.959	CDA REIMAR LTDA	6.000	7.959	MOTO	2.209
						PESADA	0
						LIVIANA	0
						MIXTO	5.042
						MOTO	2.917
PALMIRA	41.000	45.087	CENTRO DE DIAGNOSTICO AUTOMOTOR DE LLANO GRANDE S A S	5.000	5.750	PESADA	0
						LIVIANA	2.926
						MIXTO	1.553
			CENTRO DE DIAGNOSTICO AUTOMOTOR DE PALMIRA LTDA.	4.000	6.380	MOTO	1.901
						PESADA	0
						LIVIANA	3.813
			CENTRO DE DIAGNOSTICO AUTOMOTOR LOS LIBERTADORES	6.000	6.758	MIXTO	0
						MOTO	2.945
						PESADA	0
			CENTRO DE DIAGNOSTICO AUTOMOTOR PARAISO	8.000	6.896	LIVIANA	3.245
						MIXTO	1.437
						MOTO	2.214
			SALAZAR ASOCIADOS Y CIA S.A. (CDA LAS PALMAS)	4.000	3.531	PESADA	0
						LIVIANA	0
						MIXTO	3.197
SERVIMOTOS CDA PALMIRA	14.000	15.772	MOTO	334			
			PESADA	0			
			LIVIANA	0			
PASTO	63.000	60.366	CDA LAS AMERICAS	20.000	13.176	MIXTO	0
						MOTO	6.437
						PESADA	0
			CDA MARIDIAZ	6.000	4.196	LIVIANA	2.426
						MIXTO	0
MOTO	1.770						
PESADA	0						

## Certificados de RTMyEC expedidos por CDA's del país Enero a Septiembre 2017

MUNICIPIO	TOTAL POR MUNICIPIO		NOMBRE DEL CDA	TOTAL POR CDA		REGISTRADOS EN RUNT POR LINEA	
	Suministrados por Thomas	Registrados en el RUNT		Suministrados por Thomas	Registrados en el RUNT	LIVIANA	MIXTO
			CENTRO DE DIAGNÓSTICO AUTOMOTOR DE NARIÑO LTDA.	0	5.202	LIVIANA	0
						MIXTO	3.840
						MOTO	1.362
						PESADA	0
			CENTRO DE DIAGNOSTICO AUTOMOTOR DE PASTO	17.000	9.551	LIVIANA	6.420
						MIXTO	0
						MOTO	3.131
						PESADA	0
			CENTRO DE DIAGNOSTICO AUTOMOTOR ECOMOTOS SAS	2.000	7.592	LIVIANA	3.865
						MIXTO	0
						MOTO	3.727
						PESADA	0
			CENTRO DE DIAGNOSTICO AUTOMOTRIZ SAN JUAN DE PASTO	18.000	20.849	LIVIANA	10.299
						MIXTO	3.359
						MOTO	6.991
						PESADA	0
PEREIRA	78.506	74.916	CDA CERTI EXPRESS PEREIRA SAS	12.000	11.653	LIVIANA	5.752
						MIXTO	0
						MOTO	5.901
						PESADA	0
			CDA DEL CAFÉ S.A	8.000	7.381	LIVIANA	0
						MIXTO	4.970
						MOTO	2.411
						PESADA	0
			CDA DIESEL FULL Y CIA LTDA	24.006	20.215	LIVIANA	8.127
						MIXTO	0
						MOTO	12.088
						PESADA	0
			CENTRO DIAGNOSTICO AUTOMOTOR AV 30 DE AGOSTO SAS	9.000	9.358	LIVIANA	0
						MIXTO	0
						MOTO	9.358
						PESADA	0
DIAGNOSTICENTRO S.A.S.	12.000	11.959	LIVIANA	0			
			MIXTO	5.435			
			MOTO	6.524			
			PESADA	0			
GRUPO CARDISEL S.A.S. AIRE LIMPIO SEDE PEREIRA	13.500	14.350	LIVIANA	7.239			
			MIXTO	0			
			MOTO	7.111			
			PESADA	0			
PIEDECUESTA	16.000	16.145	CDA MOTOS DE LA CUESTA	10.000	7.851	LIVIANA	315
						MIXTO	0
						MOTO	7.536
						PESADA	0
			CERTIFICADO NACIONAL TECNOMECANICO S.A.	5.000	8.294	LIVIANA	0
						MIXTO	5.388
MOTO	2.906						
PESADA	0						
PIENDAMO	3.000	2.436	CDA PIENDAMO	3.000	2.436	LIVIANA	0
						MIXTO	0
						MOTO	2.436
						PESADA	0
PITALITO	18.000	25.498	CDA AUTOSUR	6.000	9.974	LIVIANA	0
						MIXTO	8.630
						MOTO	1.344
						PESADA	0
			CDA COLOMBIA	2.000	2.010	LIVIANA	0
						MIXTO	0
						MOTO	2.010
						PESADA	0
			CDA DIAGNOSTISUR	5.000	8.342	LIVIANA	0
						MIXTO	0
						MOTO	8.342
						PESADA	0





## Certificados de RTMyEC expedidos por CDA's del país Enero a Septiembre 2017

MUNICIPIO	TOTAL POR MUNICIPIO		NOMBRE DEL CDA	TOTAL POR CDA		REGISTRADOS EN RUNT POR LINEA				
	Suministrados por Thomas	Registrados en el RUNT		Suministrados por Thomas	Registrados en el RUNT					
POPAYAN	50.000	45.340	CDA PITALITO	5.000	5.172	LIVIANA	0			
						MIXTO	0			
						MOTO	5.172			
						PESADA	0			
			CDA DIAGNOSTIMOTOS S.A.S.	18.000	9.335	CENTRO DE DIAGNÓSTICO AUTOMOTOR DE POPAYAN LTDA. - C.D.A.P. LTDA.	8.000	9.497	LIVIANA	0
									MIXTO	0
									MOTO	9.335
									PESADA	0
			CENTRO DE DIAGNOSTICO AUTOMOTOR HR SAS	6.000	5.286	DIAGNOSTICENTRO AUTOMOTOR DEL CAUCA S.A.S.	18.000	21.222	LIVIANA	0
									MIXTO	4.703
									MOTO	4.794
									PESADA	0
			C.D.A PUERTO BERRIO	3.000	3.206	C.D.A DIVECOL LTDA. PUERTO BOYACA	3.000	3.208	LIVIANA	5.249
									MIXTO	0
									MOTO	.37
									PESADA	0
C.D.A PUERTO BERRIO	3.000	3.206	CENTRO DE DIAGNOSTICO AUTOMOTOR NORTE CAUCANO LTDA	6.000	4.402	LIVIANA	10.126			
						MIXTO	0			
						MOTO	2.106			
						PESADA	0			
C.D.A DIVECOL LTDA. PUERTO BOYACA	6.500	4.149	CENTRO DE DIAGNOSTICO AUTOMOTOR PURIFICACION S.A.S.	1.000	709	LIVIANA	8.988			
						MIXTO	0			
						MOTO	3.206			
						PESADA	0			
CENTRO DE DIAGNOSTICO AUTOMOTOR NORTE CAUCANO LTDA	6.000	4.402	C.D.A CHOCO S.A.S.	2.000	4.268	LIVIANA	1.483			
						MIXTO	0			
						MOTO	2.666			
						PESADA	0			
CENTRO DE DIAGNOSTICO AUTOMOTOR PURIFICACION S.A.S.	1.000	709	CDA MOTOS DEL NORDESTE S.A.S.	2.000	2.405	LIVIANA	2.701			
						MIXTO	0			
						MOTO	1.701			
						PESADA	0			
C.D.A CHOCO S.A.S.	2.000	4.268	CDA CHECKAR	3.000	3.495	LIVIANA	0			
						MIXTO	0			
						MOTO	709			
						PESADA	0			
CDA MOTOS DEL NORDESTE S.A.S.	2.000	2.405	CDA WAALKAY S.A.S	4.000	4.431	LIVIANA	0			
						MIXTO	0			
						MOTO	2.405			
						PESADA	0			
CDA CHECKAR	7.000	7.926	CDA DE RIONEGRO	10.000	9.974	LIVIANA	3.351			
						MIXTO	0			
						MOTO	144			
						PESADA	0			
CDA WAALKAY S.A.S	4.000	4.431	CENTRO DE DIAGNOSTICO AUTOMOTOR DEL ORIENTE AGENCIA LLANOGRANDE	11.000	12.096	LIVIANA	0			
						MIXTO	3.990			
						MOTO	441			
						PESADA	0			
CDA DE RIONEGRO	45.000	48.797	CENTRO DE DIAGNOSTICO AUTOMOTOR DEL ORIENTE S.A	24.000	26.727	LIVIANA	4.938			
						MIXTO	0			
						MOTO	5.036			
						PESADA	0			
CENTRO DE DIAGNOSTICO AUTOMOTOR DEL ORIENTE AGENCIA LLANOGRANDE	11.000	12.096	CENTRO DE DIAGNOSTICO AUTOMOTOR DEL ORIENTE S.A	24.000	26.727	LIVIANA	6.226			
						MIXTO	0			
						MOTO	5.870			
						PESADA	0			
CENTRO DE DIAGNOSTICO AUTOMOTOR DEL ORIENTE S.A	24.000	26.727	CENTRO DE DIAGNOSTICO AUTOMOTOR DEL ORIENTE S.A	24.000	26.727	LIVIANA	8.979			
						MIXTO	0			
						MOTO	15.301			
						PESADA	2.447			

## Certificados de RTMyEC expedidos por CDA's del país Enero a Septiembre 2017

MUNICIPIO	TOTAL POR MUNICIPIO		NOMBRE DEL COA	TOTAL POR CDA		REGISTRADOS EN RUNT POR LINEA	
	Suministrados por Thomas	Registrados en el RUNT		Suministrados por Thomas	Registrados en el RUNT	LIVIANA	MIXTO
RIOSUCIO	8.000	8.022	CDA AJUSTEV MOTOS S.A.S - RIOSUCIO	5.000	4.717	LIVIANA	0
						MIXTO	0
						MOTO	4.717
			CDA AJUSTEV S.A.S - RIOSUCIO	3.000	3.305	LIVIANA	0
						MIXTO	3.305
						MOTO	0
ROLDANILLO	6.000	6.252	CENTRO DE DIAGNOSTICO AUTOMOTOR CEDIAUTOS - CALLE 9	5.000	4.157	LIVIANA	1.950
						MIXTO	0
						MOTO	2.207
			CENTRO DE DIAGNOSTICO AUTOMOTOR CEDIAUTOS LINEA MIXTA - CARRERA 2	1.000	2.095	LIVIANA	0
						MIXTO	2.095
						MOTO	0
SABANALARGA	3.000	5.049	CENTRO DE DIAGNOSTICO AUTOMOTOR LOS MANANTIALES	3.000	5.049	LIVIANA	0
						MIXTO	2.312
						MOTO	2.737
						PESADA	0
SABANETA	24.000	28.398	CENTRO DE DIAGNOSTICO AUTOMOTOR LOS BUCAROS	24.000	28.398	LIVIANA	13.371
						MIXTO	1.989
						MOTO	9.240
						PESADA	3.798
SALDAÑA	3.000	4.596	CENTRO DE DIAGNOSTICO AUTOMOTOR PEÑAS DEL RIO S.A.S	3.000	4.596	LIVIANA	0
						MIXTO	2.668
						MOTO	1.928
						PESADA	0
SAN ANDRES	0	1.445	CONTROL AUTOS DE SAN ANDRES ISLA	0	1.445	LIVIANA	635
						MIXTO	0
						MOTO	810
						PESADA	0
SAN GIL	16.332	19.003	CDA CHICAMOCHA	16.332	19.003	LIVIANA	0
						MIXTO	9.953
						MOTO	9.050
						PESADA	0
SAN JOSE DEL GUAVIARE	1.500	847	CDA GUAVIARE SAS	1.500	847	LIVIANA	0
						MIXTO	0
						MOTO	847
						PESADA	0
SAN PEDRO DE LOS MILAGROS	2.000	2.363	CDA AJUSTEV SAS - SAN PEDRO DE LOS MILAGROS	2.000	2.363	LIVIANA	0
						MIXTO	0
						MOTO	2.363
						PESADA	0
SAN VICENTE DE CHUCURI	1.000	1.429	C.D.A. LA MILAGROSA S.A.S.	1.000	1.429	LIVIANA	0
						MIXTO	0
						MOTO	1.429
						PESADA	0
SANTA MARTA	30.000	29.841	C.D.A. COMERCIALIZADORA SERVISUPER LTDA. SUCURSAL SANTA MARTA	4.000	5.094	LIVIANA	0
						MIXTO	3.425
						MOTO	1.669
			CDA DEL MAGDALENA	6.000	6.751	LIVIANA	0
						MIXTO	4.076
						MOTO	2.675
			CDA SUPER CARS E.U.	12.000	10.463	LIVIANA	0
						MIXTO	7.109
						MOTO	3.354
			TOTALCHECK S.A.S.	8.000	7.533	LIVIANA	4.207
						MIXTO	0
						MOTO	3.326
						PESADA	0



## Certificados de RTMyEC expedidos por CDA's del país Enero a Septiembre 2017

MUNICIPIO	TOTAL POR MUNICIPIO		NOMBRE DEL CDA	TOTAL POR CDA		REGISTRADOS EN RUNT POR LINEA			
	Suministrados por Thomas	Registrados en el RUNT		Suministrados por Thomas	Registrados en el RUNT				
SANTA ROSA DE CABAL	9.000	7.571	CENTRO DE DIAGNOSTICO AUTOMOTOR LA 14 S.A.S	9.000	7.571	LIVIANA	2.595		
						MIXTO	0		
						MOTO	4.976		
						PESADA	0		
SANTA ROSA DE OSOS	5.000	5.008	C.D.A SANTA ROSA DE OSOS LTDA.	5.000	5.008	LIVIANA	0		
						MIXTO	2.295		
						MOTO	2.713		
						PESADA	0		
SANTAFE DE ANTIOQUIA	7.000	6.216	CDA SANTAFÉ S.A.S.	7.000	6.216	LIVIANA	0		
						MIXTO	0		
						MOTO	6.216		
						PESADA	0		
SANTANDER DE QUILICHAO	7.000	6.904	CENTRO DE DIAGNÓSTICO AUTOMOTOR QUILICHAO LTDA	7.000	6.904	LIVIANA	3		
						MIXTO	3.009		
						MOTO	3.892		
						PESADA	0		
SINCELEJO	19.000	17.952	CDA DEL CARIBE	9.000	6.270	LIVIANA	0		
						MIXTO	5.743		
						MOTO	527		
			CENTRO DE DIAGNOSTICO AUTOMOTOR C.D.A. DE SUCRE ZONA DE PIT'S S.A.S	4.000	4.003	4.000	4.003	LIVIANA	0
								MIXTO	0
								MOTO	4.003
			CENTRO DE DIAGNOSTICO AUTOMOTOR DE SUCRE	6.000	7.679	6.000	7.679	LIVIANA	0
								MIXTO	6.295
								MOTO	1.384
SOACHA	48.832	61.666	CDA CAR PITS S.A.	10.000	14.696	LIVIANA	0		
						MIXTO	14.608		
						MOTO	88		
			CDA CONTROL MOTOS SOACHA	4.000	5.246	4.000	5.246	LIVIANA	0
								MIXTO	0
								MOTO	5.246
			CDA SOACHA EL ALTICO S.A.S.	4.000	5.829	4.000	5.829	LIVIANA	0
								MIXTO	5.829
								MOTO	0
			CDA UNIMILENIO	13.332	13.942	13.332	13.942	LIVIANA	0
								MIXTO	3.057
								MOTO	3.499
			CENTRO NACIONAL DE REVISION TECNICO MECANICA CDA BOSA	8.500	12.883	8.500	12.883	LIVIANA	0
								MIXTO	4.849
								MOTO	0
RASTRILLANTAS LTDA	9.000	9.070	9.000	9.070	LIVIANA	0			
					MIXTO	9.070			
					MOTO	0			
SOGAMOSO	14.400	20.305	CDA TECNIVEGA S.A.S.	2.000	3.159	LIVIANA	3.159		
						MIXTO	0		
						MOTO	0		
			CENTRO DE DIAGNOSTICO AUTOMOTRIZ SOGAMOSO LTDA	5.400	9.140	5.400	9.140	LIVIANA	0
								MIXTO	6.480
								MOTO	2.660
			CENTRO DE DIAGNOSTICO AUTOMOTRIZ SUGAMUXI S.A.	7.000	8.006	7.000	8.006	LIVIANA	5.598
								MIXTO	0
								MOTO	2.408
						PESADA	0		

## Certificados de RTMyEC expedidos por CDA's del país Enero a Septiembre 2017

MUNICIPIO	TOTAL POR MUNICIPIO		NOMBRE DEL CDA	TOTAL POR CDA		REGISTRADOS EN RUNT POR LINEA	
	Suministrados por Thomas	Registrados en el RUNT		Suministrados por Thomas	Registrados en el RUNT	LIVIANA	MIXTO
SOLEDAD	24.562	30.096	CENTRO DE DIAGNÓSTICO AUTOMOTOR LAS TORRES S.A.S.	12.562	10.953	LIVIANA	0
						MIXTO	4.483
						MOTO	6.470
						PESADA	0
			CENTRO DE DIAGNOSTICO AUTOMOTOR P-900	8.000	12.264	LIVIANA	0
						MIXTO	8.068
						MOTO	4.198
						PESADA	0
			IVESUR COLOMBIA BARRANQUILLA	4.000	6.879	LIVIANA	0
						MIXTO	4.104
						MOTO	2.775
						PESADA	0
SUPIA	4.000	6.608	CENTRO DE DIAGNOSTICO AUTOMOTOR SAN MIGUEL	4.000	6.608	LIVIANA	2.114
						MIXTO	0
						MOTO	4.494
						PESADA	0
TOCANCIPA	20.000	21.259	REVITEC DE LA SABANA	20.000	21.259	LIVIANA	0
						MIXTO	16.098
						MOTO	5.161
						PESADA	0
TULUA	27.450	34.344	AUTOAMBIENTAL	8.000	8.546	LIVIANA	5.046
						MIXTO	0
						MOTO	3.500
						PESADA	0
			CDA LA PISTTA TULUA	7.950	11.091	LIVIANA	0
						MIXTO	0
						MOTO	11.091
						PESADA	0
			CDA MOTOS CRA 30 / INVERSIONES VRG LTDA	5.500	4.858	LIVIANA	0
						MIXTO	0
						MOTO	4.858
						PESADA	0
			CENTRO DE DIAGNOSTICO AUTOMOTOR ANGELES DEL RIO S.A.S.	1.000	2.583	LIVIANA	0
						MIXTO	0
						MOTO	2.583
						PESADA	0
CENTRO DE DIAGNOSTICO AUTOMOTOR DE TULUA LIMITADA	5.000	7.266	LIVIANA	0			
			MIXTO	5.058			
			MOTO	2.210			
			PESADA	0			
TUNJA	25.500	27.469	CDA REVIBOYACA	6.000	7.291	LIVIANA	7.291
						MIXTO	0
						MOTO	0
						PESADA	0
			CENDICEN LTDA.	12.000	9.337	LIVIANA	4.015
						MIXTO	0
						MOTO	5.322
						PESADA	0
			CENTROMOTOR BOYACA E.U	7.500	10.841	LIVIANA	8.040
						MIXTO	0
						MOTO	0
						PESADA	2.801
TUQUERRES	5.000	6.748	CDA DE LA SABANA	5.000	4.054	LIVIANA	0
						MIXTO	3.468
						MOTO	586
			CDA TUQUERRES SAS	0	2.694	LIVIANA	0
						MIXTO	2.267
						MOTO	427
TURBO	5.000	3.431	CDA URAPANAMERICANO	4.000	2.414	LIVIANA	0
						MIXTO	0
						MOTO	2.414
						PESADA	0



## Certificados de RTMyEC expedidos por CDA's del país Enero a Septiembre 2017

MUNICIPIO	TOTAL POR MUNICIPIO		NOMBRE DEL CDA	TOTAL POR CDA		REGISTRADOS EN RUNT POR LINEA				
	Suministrados por Thomas	Registrados en el RUNT		Suministrados por Thomas	Registrados en el RUNT	LIVIANA	MIXTO			
UBATE	9.000	976	CENTRO DE DIAGNÓSTICO AUTOMOTOR URABÁ GRANDE	1.000	1.017	LIVIANA	0			
						MIXTO	0			
						MOTO	1.017			
						PESADA	0			
			REVITEC DE UBATEC	4.000	419	LIVIANA	0	0	MIXTO	247
									MIXTO	0
									MOTO	172
									PESADA	0
			UBATEST	5.000	557	LIVIANA	0	0	MIXTO	396
									MIXTO	0
									MOTO	161
									PESADA	0
VALLEDUPAR	28.000	35.063	CDA CENTRO VALLE	4.000	4.443	LIVIANA	2.535			
						MIXTO	0			
						MOTO	1.908			
						PESADA	0			
			CDA MOTO CESAR	8.000	7.462	LIVIANA	0	0	MIXTO	4.736
									MIXTO	0
									MOTO	2.726
									PESADA	0
			CENTRO DE DIAGNÓSTICO AUTOMOTOR DE VALLEDUPAR SA	9.000	11.242	LIVIANA	0	0	MIXTO	9.159
									MIXTO	0
									MOTO	2.083
									PESADA	0
			CENTRO DE DIAGNÓSTICO AUTOMOTOR DEL CESAR	7.000	11.916	LIVIANA	0	0	MIXTO	8.597
									MIXTO	0
									MOTO	3.319
									PESADA	0
VENECIA	9.000	9.494	C.D.A. SUROESTE S.A.S	9.000	9.494	LIVIANA	0			
						MIXTO	4.942			
						MOTO	4.552			
						PESADA	0			
VILLA DEL ROSARIO	8.000	8.592	CENTRO DE DIAGNÓSTICO AUTOMOTOR VILLA DEL ROSARIO S.A.S.	8.000	8.592	LIVIANA	0			
						MIXTO	5.460			
						MOTO	3.132			
						PESADA	0			
VILLAMARIA	12.000	15.118	DIAGNOSTICENTRO VILLAMARIA	12.000	15.118	LIVIANA	6.820			
						MIXTO	0			
						MOTO	8.298			
						PESADA	0			
VILLAVICENCIO	91.026	97.713	AMBIENTALCENTER S.A.S.	10.000	8.964	LIVIANA	0			
						MIXTO	0			
						MOTO	8.964			
						PESADA	0			
			CDA CARLLANOS	18.000	18.431	LIVIANA	0	0	MIXTO	5.780
									MIXTO	0
									MOTO	8.826
									PESADA	3.825
			CENTRO DE DIAGNÓSTICO AUTOMOTOR ANDINO	14.026	16.881	LIVIANA	0	0	MIXTO	8.836
									MIXTO	0
									MOTO	2.691
									PESADA	5.354
			CENTRO DE DIAGNÓSTICO AUTOMOTOR EL TRIUNFADOR	17.000	20.530	LIVIANA	0	0	MIXTO	0
									MIXTO	0
									MOTO	20.530
									PESADA	0
			CENTRO DE DIAGNÓSTICO AUTOMOTOR LOS CENTAUROS S.A.S.	32.000	32.907	LIVIANA	0	0	MIXTO	4.557
									MIXTO	0
									MOTO	11.798
									PESADA	16.552
VILLETÁ	8.000	6.020	CONTROL AUTOS DEL GUALIVA VILLETÁ S.A.S.	8.000	6.020	LIVIANA	0			
						MIXTO	2.641			
						MOTO	3.379			
						PESADA	0			

## Certificados de RTMyEC expedidos por CDA's del país Enero a Septiembre 2017

MUNICIPIO	TOTAL POR MUNICIPIO		NOMBRE DEL CDA	TOTAL POR CDA		REGISTRADOS EN RUNT POR LINEA				
	Suministrados por Thomas	Registrados en el RUNT		Suministrados por Thomas	Registrados en el RUNT	LIVIANA	MIXTO			
YARUMAL	3.000	4.037	CENTRO DE DIAGNÓSTICO AUTOMOTOR YARUMAL	3.000	4.037	MOTO	1.540			
						MIXTO	0			
						PESADA	2.497			
						LIVIANA	0			
YOPAL	36.000	43.839	AUTORROLLINGS YOPAL LTDA.	10.000	11.131	MOTO	8.543			
						MIXTO	2.588			
						PESADA	0			
						LIVIANA	0			
			CDA DE YOPAL	2.000	3.238	CENTRO DE DIAGNOSTICO REVI AUTOS S.A. CDA-A. S.A.	11.000	12.770	MOTO	2.133
									MIXTO	1.105
									PESADA	0
									LIVIANA	0
			GASSOL GNV LTDA.	13.000	16.700	ITAC S.A.S CENTRO DE DIAGNOSTICO AUTOMOTRIZ INSPECCION TECNICA AUTOMOTRIZ DE COLOMBIA S.A.S	13.500	12.575	MOTO	7.413
									MIXTO	5.357
									PESADA	0
									LIVIANA	12.206
YUMBO	13.500	12.575	CDA MOTO RACING	1.000	3.925	MOTO	4.697			
						MIXTO	3.984			
						PESADA	3.894			
						LIVIANA	0			
ZARZAL	4.000	6.628	SIZARZAL S.A.S.	3.000	2.703	MOTO	1.637			
						MIXTO	0			
						PESADA	1.066			
						LIVIANA	0			
			CDA DISMACOR ZIPAQUIRA	8.000	7.500	CDA LA PAZ LTDA	8.000	5.732	MOTO	5.958
									MIXTO	0
									PESADA	35
									LIVIANA	1.507
ZIPAQUIRA	21.000	19.574	CENTRO DE DIAGNOSTICO AUTOMOTRIZ C D A SERVICIPA S.A.S. - COARTE S.A.S.	5.000	6.342	MOTO	0			
						MIXTO	4.770			
						PESADA	962			
						LIVIANA	0			
			DEPARTAMENTOS CON COBERTURA		MUNICIPIOS CON OFERTA DE SERVICIO DE RTMyEC	CENTROS DE DIAGNOSTICO AUTOMOTOR	TOTAL CERTIFICADOS SUMINISTRADOS POR THOMAS	TOTAL CERTIFICADOS REGISTRADOS EN RUNT	TOTAL CERTIFICADOS REGISTRADOS POR LINEA EN RUNT	
			29		124	411	3.510.006	3.866.860	LIVIANA	1.351.162
									MIXTO	688.995
									MOTO	1.765.946
						PESADA	60.757			



**TOP 35**  
**Ciudades con mayor número de vehículos revisados**  
**Enero a Septiembre 2017**

CIUDAD	CERTIFICADOS EXPEDIDOS	NÚMERO DE CDA's	PARTICIPACIÓN EN %	TOTAL DE CERTIFICADOS REGISTRADOS RUNT
BOGOTA	845.259	69	21,86%	3.866.860
MEDELLIN	332.287	34	8,59%	
CALI	307.579	25	7,95%	
BUCARAMANGA	125.636	10	3,25%	
BARRANQUILLA	111.334	11	2,88%	
VILLAVICENCIO	97.713	5	2,53%	
CUCUTA	79.482	7	2,06%	
IBAGUE	77.410	9	2,00%	
ARMENIA	75.197	4	1,94%	
PEREIRA	74.916	6	1,94%	
CARTAGENA	62.933	6	1,63%	
SOACHA	61.666	6	1,59%	
PASTO	60.366	6	1,56%	
BELLO	60.183	3	1,56%	
NEIVA	49.864	7	1,29%	
RIONEGRO	48.797	3	1,26%	
POPAYAN	45.340	4	1,17%	
PALMIRA	45.087	6	1,17%	
YOPAL	43.839	4	1,13%	
ITAGUI	43.740	6	1,13%	
MANIZALES	40.783	5	1,05%	
VALLEDUPAR	35.063	4	0,91%	
TULUA	34.344	5	0,89%	
DOSQUEBRADAS	30.784	3	0,80%	
SOLEDAD	30.096	3	0,78%	
SANTA MARTA	29.841	4	0,77%	
MOSQUERA	29.832	2	0,77%	
SABANETA	28.398	1	0,73%	
TUNJA	27.469	3	0,71%	
GIRARDOT	27.385	3	0,71%	
DUITAMA	26.373	3	0,68%	
MONTERIA	26.234	5	0,68%	
PITALITO	25.498	4	0,66%	
ENVIGADO	25.189	2	0,65%	
FACATATIVA	24.873	2	0,64%	
<b>SUBTOTAL</b>	<b>3.090.790</b>	<b>280</b>	<b>79,93%</b>	
<b>OTRAS CIUDADES</b>	<b>776.070</b>	<b>131</b>	<b>20,07%</b>	
<b>TOTAL GENERAL</b>	<b>3.866.860</b>	<b>411</b>	<b>100%</b>	

## TOP 35 CDA's

### Certificados registrados en el RUNT Enero a Septiembre 2017

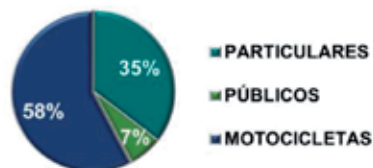
NOMBRE DEL CDA	CIUDAD	CERTIFICADOS REGISTRADOS
CDA RUEDE SEGURO LTDA.	BOGOTA	39.386
DIAGNOSTIYA LTDA.	BOGOTA	38.879
CDA AUTOMAS LTDA	BOGOTA	38.483
DIAGNOSTIAUTOS CDA	BOGOTA	38.094
CENTRO DE DIAGNOSTICO AUTOMOTOR LOS CENTAUROS S.A.S.	VILLAVICENCIO	32.907
CENTRO DE DIAGNOSTICO AUTOMOTOR AV CIUDAD DE CALI S.A.S.	CALI	32.637
CDA MOVILIDAD BOGOTA SAS	BOGOTA	30.712
REVIAUTOS Y MOTOS BOSA LTDA	BOGOTA	29.416
CDA CONTROLAUTOS DE MOSQUERA	MOSQUERA	28.704
CDA BOGOTA LTDA	BOGOTA	28.661
CENTRO DE DIAGNOSTICO AUTOMOTOR BELLO	BELLO	28.567
CENTRO DE DIAGNOSTICO AUTOMOTOR LOS BÚCAROS	SABANETA	28.398
CDA LA AUTOPISTA S.A.S.	CALI	27.776
CENTRO DE DIAGNOSTICO AUTOMOTOR DEL ORIENTE S.A	RIONEGRO	26.727
CDA AUTOLISTO DEL VALLE SAS	CALI	26.292
DIAGNOSTIYA 170	BOGOTA	25.216
CENTRO DE DIAGNÓSTICO AUTO SUR	MEDELLIN	25.057
METROCAR S.E.S.	BARRANQUILLA	24.533
INSPECCION TECNICA AUTOMOTRIZ INTECO S.A.S.	BOGOTA	23.736
CENTRO DIAGNOSTICO MOTOS DEL QUINDIO SOCIEDAD POR ACCIONES SIMPLIFICADA S.A.S.	ARMENIA	23.621
CENTRO DE DIAGNOSTICO AUTOMOTOR DEL NORTE	BELLO	23.433
CDA SANTALIBRADA SAS	BOGOTA	23.144
CERTIFICADO NACIONAL TECNOMECANICO S.A. (B/ga-Giron)	BUCARAMANGA	22.076
REVITEC DE LA SABANA	TOCANCIPA	21.259
DIAGNOSTICENTRO AUTOMOTOR DEL CAUCA S.A.S.	POPAYAN	21.222
CENTRO DE DIAGNOSTICO AUTOMOTOR DE CUCUTA -CEDAC LTDA	CUCUTA	21.183
CDA DEL OCCIDENTE AVENIDA ROJAS	BOGOTA	20.950
CENTRO DE DIAGNOSTICO AUTOMOTRIZ SAN JUAN DE PASTO	PASTO	20.649
CENTRO DE DIAGNÓSTICO AUTOMOTOR EL TRIUNFADOR	VILLAVICENCIO	20.530
CDA AVENIDA SEXTA LTDA.	BOGOTA	20.451
CENTRO DE DIAGNÓSTICO AUTOMOTOR LA 8A S.A.S	CALI	20.433
CENTRO NACIONAL DE REVISION TECNICOMECANICA CDA DE LA 129	BOGOTA	20.384
CDA DIESEL FULL Y CIA LTDA	PEREIRA	20.215
CENTRO NACIONAL DE REVISIÓN TECNICOMECANICA	ITAGUI	19.977
CDA de la 44	BOGOTA	19.913
<b>SUBTOTAL</b>		<b>913.621</b>



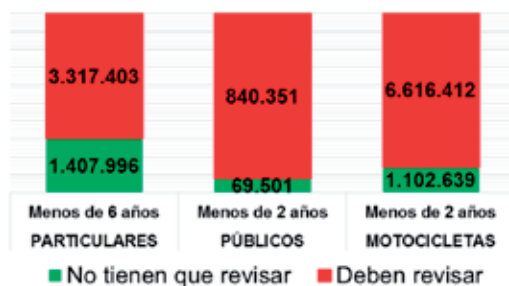


## Evasión de la Revisión Técnico-Mecánica y de Emisiones Contaminantes Enero a Septiembre de 2017

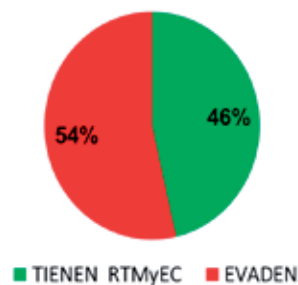
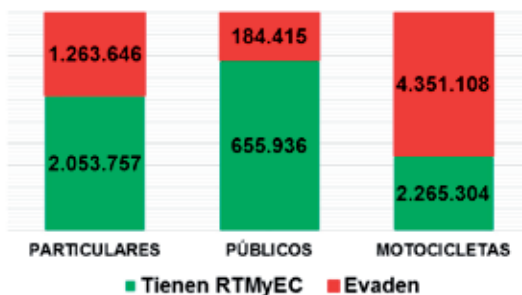
Clase de Servicio	Total
PARTICULARES	4.725.399
PÚBLICOS	909.852
MOTOCICLETAS	7.719.051
<b>TOTAL</b>	<b>13.354.302</b>



Clase de Servicio	No tienen que revisar		Deben revisar	
	Menos de 6 años	Total	Más de 6 años	Total
PARTICULARES	1.407.996	1.407.996	3.317.403	3.317.403
PÚBLICOS	69.501	69.501	840.351	840.351
MOTOCICLETAS	1.102.639	1.102.639	6.616.412	6.616.412
<b>TOTAL</b>		<b>2.580.136</b>	<b>TOTAL</b>	<b>10.774.166</b>
		<b>19%</b>		<b>81%</b>



Clase de Servicio	Tienen RTMyEC	Evaden	Porcentaje de Evasión
PARTICULARES	2.053.757	1.263.646	38%
PÚBLICOS	655.936	184.415	22%
MOTOCICLETAS	2.265.304	4.351.108	66%
<b>TOTAL</b>	<b>4.974.997</b>	<b>5.799.169</b>	<b>54%</b>

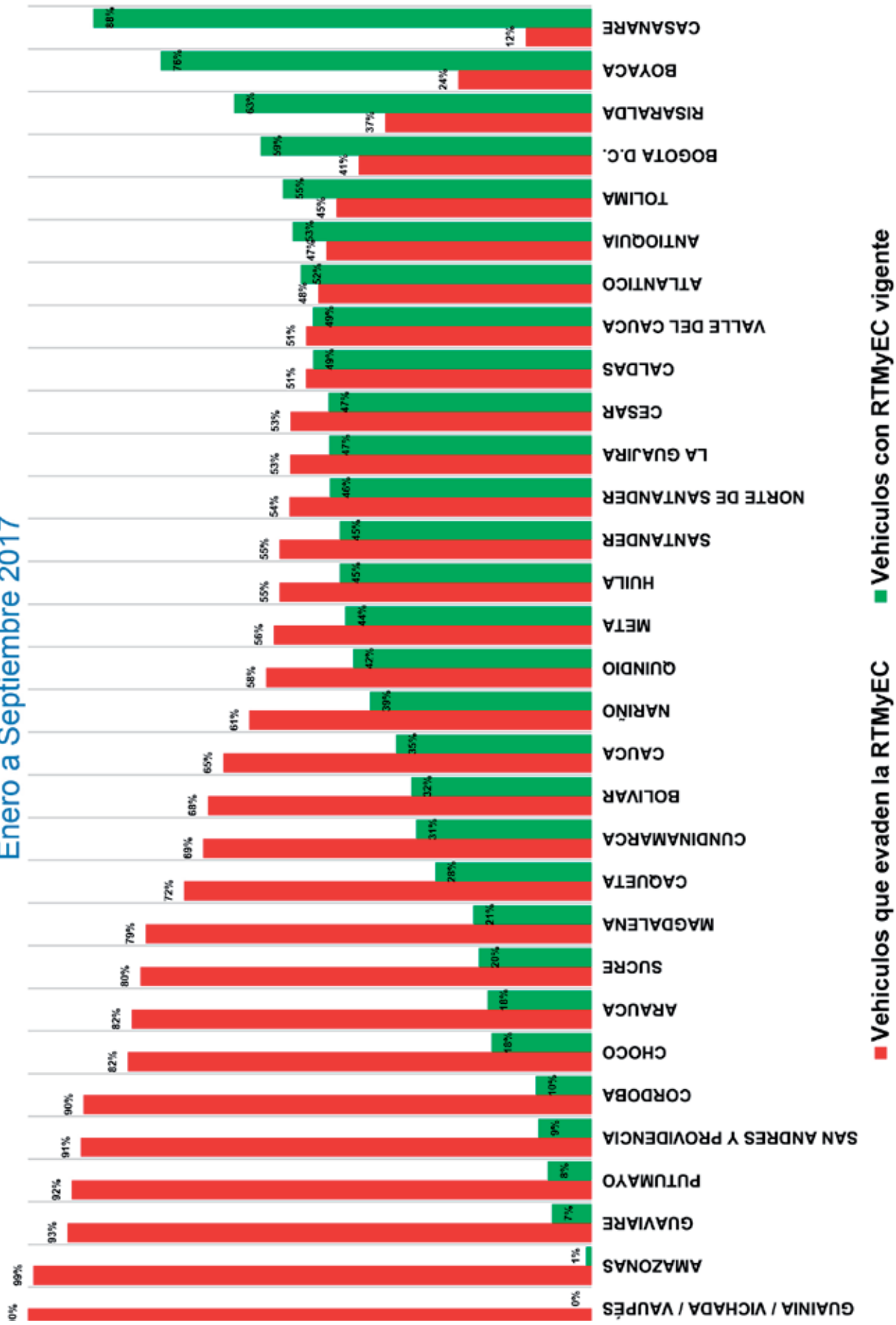


## Estimación de la evasión teórica de la Revisión Técnico-Mecánica y de Emisiones Contaminantes por departamento Enero a Septiembre 2017

DEPARTAMENTO	PARQUE AUTOMOTOR	ESTIMACIÓN VEHICULOS NO OBLIGADOS A LA RTMyEC *	ESTIMACIÓN VEHICULOS OBLIGADOS A LA RTMyEC	REVISIONES VIGENTES	ESTIMACION VEHICULOS QUE NO TIENEN LA RTMyEC	EVASIÓN TEÓRICA
AMAZONAS	15.458	2.987	12.471	114	12.357	99%
ANTIOQUIA	2.004.347	387.253	1.617.094	856.783	760.311	47%
ARAUCA	60.309	11.652	48.657	8.953	39.704	82%
ATLANTICO	443.917	85.768	358.149	184.601	173.548	48%
BOGOTA D.C.	2.350.614	454.154	1.896.460	1.113.531	782.929	41%
BOLIVAR	310.918	60.071	250.847	80.179	170.668	68%
BOYACA	216.566	41.842	174.724	133.526	41.198	24%
CALDAS	322.645	62.337	260.308	128.505	131.803	51%
CAQUETA	140.249	27.097	113.152	31.359	81.793	72%
CASANARE	89.844	17.358	72.486	64.043	8.443	12%
CAUCA	267.754	51.732	216.022	74.896	141.126	65%
CESAR	151.065	29.187	121.878	56.871	65.007	53%
CHOCO	35.066	6.775	28.291	5.012	23.279	82%
CORDOBA	451.280	87.190	364.090	35.963	328.127	90%
CUNDINAMARCA	1.218.718	235.464	983.254	305.778	677.476	69%
GUAINIA / VICHADA / VAUPÉS	7.513	1.452	6.061	0	6.061	100%
GUAVIARE	22.652	4.377	18.275	1.281	16.994	93%
HUILA	366.921	70.891	296.030	132.174	163.856	55%
LA GUAJIRA	22.632	4.373	18.259	8.497	9.762	53%
MAGDALENA	241.207	46.603	194.604	40.713	153.891	79%
META	451.044	87.145	363.899	158.901	204.998	56%
NARIÑO	327.268	63.230	264.038	103.814	160.224	61%
NORTE DE SANTANDER	265.803	51.355	214.448	99.507	114.941	54%
PUTUMAYO	113.604	21.949	91.655	7.097	84.558	92%
QUINDIO	198.473	38.346	160.127	67.731	92.396	58%
RISARALDA	303.590	58.656	244.934	155.373	89.561	37%
SAN ANDRES Y PROVIDENCIA	20.542	3.969	16.573	1.558	15.015	91%
SANTANDER	821.759	158.769	662.990	296.031	366.959	55%
SUCRE	148.032	28.601	119.431	23.859	95.572	80%
TOLIMA	353.219	68.244	284.975	155.991	128.984	45%
VALLE DEL CAUCA	1.611.293	311.312	1.299.981	642.356	657.625	51%
<b>TOTAL GENERAL</b>	<b>13.354.302</b>	<b>2.580.136</b>	<b>10.774.166</b>	<b>4.974.997</b>	<b>5.799.169</b>	

\* El numero de vehículos por departamentos, no obligados a la RTMyEC, se estimó con base en la participación porcentual teórica del parque del departamento en el total de vehículos no obligados a revisar reportado por el RUNT.

# Estimación de la evasión teórica de la Revisión Técnico-Mecánica y de Emisiones Contaminantes por departamento Enero a Septiembre 2017



## Parque automotor y revisiones realizadas por municipio Enero a Septiembre 2017

Organismos de Tránsito en municipios o departamentos	Vehículos registrados al 2017	Vehículos revisados en el municipio enero a septiembre de 2017
SDM - BOGOTA D.C.	2.343.300	845.259
STRIA MCPAL TTO CALI	675.838	307.579
STRIA TTEyTTO ENVIGADO	663.994	25.189
STRIA TTOyTTE MCPAL SABANETA	290.893	28.398
STRIA MCPAL TTOyTTE GIRON	274.523	23.372
STRIA DE TTOyTTE MEDELLIN	265.036	332.287
STRIA TTOyTTE MCPAL FUNZA	226.258	2.776
DIR TTOyTTE BUCARAMANGA	202.515	125.636
STRIA MCPAL TTOyTTE IBAGUE	179.646	77.410
DPTO ADTVO TTOyTTE MCPAL PASTO	177.050	60.366
INST TTOyTTE DPTAL HUILA/RIVERA	176.443	*
STRIA DTAL TTO SEGURIDAD VIAL BARRANQUILLA	171.621	111.334
STRIA TTEyTTO MCPAL MANIZALES	168.484	40.783
INST MCPAL DE TTO y TTE PEREIRA	166.807	74.916
STRIA TTEyTTO ITAGUI	164.224	43.740
INST TTOyTTE ACACIAS	160.591	15.309
DIR TTOyTTE FLORIDABLANCA	157.270	673
INST TTO ATLANTICO/SABANAGRANDE	155.648	*
STRIA TTEyMOV CUNDINAMARCA/COTA	146.053	14
STRIA TTOyTTE MCPAL GUACARI	130.476	2.536
STRIA GOB Y TTO RIONEGRO	117.361	48.797
INST TTOyTTE DE CERETE	114.631	*
STRIA TTEyMOV CUND/MOSQUERA	113.478	29.832
STRIA TTEyMOV CUND/LA CALERA	113.060	*
DPTO ADTVO TTOyTTE DIST CARTAGENA	110.130	62.933
STRIA TTOyTTE MCPAL VILLAVICENCIO	107.003	97.713
STRIA TTOyTTE FLORIDA	106.247	4.282
STRIA TTOyTTE PALMIRA	105.940	45.087
INSP TTOyTTE MCPAL SAHAGUN	104.498	*
DIR TTO DPTAL ANTIOQUIA/GUARNE	104.081	*
STRIA TTOyTTE MCPAL GIRARDOT	102.686	27.385
STRIA TTO MCPAL TULUA	102.013	34.344
STRIA DPTAL TTEyTTO CUND/CAJICA	101.849	9.436
INSP TTOyTTE BARRANCABERMEJA	93.181	24.442
INSP TTEyTTO GUADALAJARA DE BUGA	89.730	23.856
STRIA MCPAL TTOyTTE DOSQUEBRADAS	88.694	30.784
INS MCPAL DE TyTO DE COROZAL	86.832	*
STRIA TTOyTTE MCPAL TIMBIO	85.692	*
INST DPTAL DE TTO QUINDIO/CIRCASIA	85.463	*
INST DPTAL TTOyTTE META/RESTREPO	82.719	*
INST MCPAL TTOyTTE VALLEDUPAR	79.824	35.063

## Parque automotor y revisiones realizadas por municipio Enero a Septiembre 2017

Organismos de Tránsito en municipios o departamentos	Vehículos registrados al 2017	Vehículos revisados en el municipio enero a septiembre de 2017
STRIA TTOyTTE MCPAL PRADERA	76.878	*
INST DE TTO Y TTE CARTAGO	75.157	21.948
DPTO ADTVO TTEyTTO VILLA DEL ROSARIO	75.030	8.592
STRIA TTEy MOV CUND/SIBATE	73.823	*
STRIA TTEyTTO BELLO	73.243	60.183
INST MCPAL TTOyTTE FUNDACION	71.947	2.108
INSP TTOyTTE LORICA	70.231	976
STRIA MCPAL TTEyTTO MONTERIA	69.680	26.234
INPS TTOyTTE LA DORADA	69.352	17.059
STRIA TTEyMOV CUND/EL ROSAL	68.222	*
STRIA DE TTOyTTE MCPAL ARMENIA	67.287	75.197
INST DPTAL TTOyTTE META/GUAMAL	61.090	*
ITTE DEL MUNICIPIO DE LOS PATIOS	61.023	11.553
U TEC CONT/VIG/ REG TTOyTTE SANTA MARTA	59.379	29.841
STRIA INFR TTOyTTE MCPAL NEIVA	58.527	49.864
SECRETARIA DE MOVILIDAD MUNICIPAL DE CHIA	57.621	16.763
INST MCPAL TTE Y MOVILIDAD-IMTRAM PTO ASIS	56.405	*
STRIA MCPAL DE SOACHA	54.439	*
STRIA MCPAL TTEyTTO PLANETA RICA	53.887	*
STRIA MCPAL TTOyTTE ESPINAL	51.881	14.429
INST DPTAL TTOyTTE CAQUETA/EL PAUJIL	51.022	*
DPTO ADTVO TTOyTTE MCPAL CUCUTA	50.367	79.482
DIR ADMINISTRATIVA PITALITO	48.610	25.498
STRIA TTOyTTE MCPAL FLORENCIA	48.387	23.772
DIR DPTAL TTOyTTE CASANARE/AGUAZUL	46.112	*
INST MCPAL TTOyTTE EL BANCO	45.209	*
INST MCPAL TTOyTTE SOLEDAD	45.177	30.096
STRIA TTOyTTE MCPAL POPAYAN	45.167	45.340
STRIA TTOyTTE MCPAL YOPAL	43.728	43.839
STRIA TTOyTTE CAUCASIA	43.684	7.021
STRIA MCPAL TTEyTTO SINCELEJO	42.030	17.952
STRIA MCPAL TTOyTTE GALAPA	41.671	*
STRIA MOVyTTO OCAÑA	40.256	12.059
STRIA MCPAL TTO GRANADA	39.330	20.051
INSP MCPAL TTOyTTE CARMEN DE BOLIVAR	38.336	*
ITBOY - DIST TTO No 1/COMBITA	37.168	8.459
STRIA MCPAL TTEyTTO APARTADO	36.999	12.604
STRIA TTOyTTE MCPAL JAMUNDI	36.757	8.849
STRIA TTOyTTE MCPAL LA ESTRELLA	35.672	3.735
STRIA TTEyMOV CUND/RICAURTE	35.087	*
STRIA TTOyTTE MCPAL TURBACO	34.663	*

## Parque automotor y revisiones realizadas por municipio Enero a Septiembre 2017

Organismos de Tránsito en municipios o departamentos	Vehículos registrados al 2017	Vehículos revisados en el municipio enero a septiembre de 2017
STRIA TTOyTTE ANDALUCIA	34.651	*
INST TTOyTTE ARAUCA/ARAUCA	34.472	8.809
STRIA TTEyTTO MCPAL TUMACO	33.255	*
STRIA DE MOVILIDAD MPAL FUSAGASUGA	32.858	17.723
INSP TTOyTTE CALARCA	32.718	*
INST MCPAL TTOyTTE AGUACHICA	32.487	8.501
F. MCPAL TTOyTTE TERRESTRE MAGANGUE	32.015	*
STRIA TTOyTTE MPAL SANTANDER QUILICHAO	31.303	6.904
DIR TTEyTTO DPTAL CHOCO/ISTMINA	29.977	*
INSTITUTO MUNICIPAL DE TRANSITO Y	28.923	*
INST TTOyTTE MCPAL CIENAGA	28.698	*
STRIA TTOyTTE MCPAL LA PAZ	28.482	*
STRIA DE TTOyTTE TUNJA	28.225	27.469
STRIA MCPAL TTOyTTE PUERTO COLOMBIA	28.043	*
STRIA TTO DPTAL NTE SANTANDER/EL ZULIA	27.879	*
STRIA TTOyTTE DPTAL TANGUA/NARIÑO	27.474	*
STRIA TTOyTTE MOCOA	27.326	5.733
INSP TTOyTTE ROLDANILLO	27.276	6.252
INST DPTAL TTyT DEL CAQUETA. S.O. BELEN DE LOS ANDAQUIES	27.275	*
STRIA MCPAL TTOyTTE GARZON	27.155	8.485
INST DPTAL TTEyTTO MAGDALENA/ARACATACA	26.715	*
INST TTOyTTE MCPAL SOGAMOSO	25.473	20.305
INSP MCPAL TTOyTTE SAN GIL	25.412	19.003
UND MCPAL TTOyTTE PALERMO	25.211	7.959
STRIA MCPAL TTOyTTE LA VIRGINIA	25.046	*
STRIA TTOyTTE MCPAL MIRANDA	24.243	*
STRIA MCPAL TTEyTTO ARJONA	24.070	*
STRIA DPTAL TTOyTTE CORDOBA/APARTADA	23.846	*
FONDO TTEyTTO BOLIVAR/STA ROSA NORTE	23.566	*
STRIA TTO y GOB MCPAL SANTA ROSA CABAL	23.043	7.571
SUB STRIA MOVILIDAD RIOSUCIO	22.950	8.022
DPTO ADTVO TTOyTTE TOLIMA/ ALVARADO	22.838	*
STRIA TTOyTTE MCPAL SAN JOSE GUAVIARE	22.652	847
DPTO ADTVO TTOyTTE TOLIMA/GUAMO	22.555	*
STRIA MCPAL TTOyTTE EL CERRITO	22.416	2.224
UNIDAD TTO CALDAS/VILLAMARIA	22.031	15.118
STRIA MCPAL TTOyTTE DUITAMA	22.017	26.373
INSP MCPAL TTO TURBO	21.909	3.431
STRIA TTEyMOV CUND/VILLETA	21.370	6.020
STRIA TTOyTTE MCPAL PIENDAMO	21.329	2.436

## Parque automotor y revisiones realizadas por municipio Enero a Septiembre 2017

Organismos de Tránsito en municipios o departamentos	Vehículos registrados al 2017	Vehículos revisados en el municipio enero a septiembre de 2017
INSP TTOyTTE ZARZAL	21.313	6.628
STRIA TTOyTTE MCPAL BUENAVENTURA	21.125	13.315
DPTO ADTVO TTOyTTE TOLIMA/GUAYABAL	20.783	*
STRIA TTOyTTE YUMBO	20.772	12.575
DIR DPTAL TTOyTTE SAN ANDRES ISLAS	20.542	1.445
STRIA TTO MCPAL PUERTO TEJADA	20.463	4.402
STRIA TTEy MOV CUND/CAQUEZA	19.627	*
STRIA TTEyMOV CUND/CHOCONTA	19.544	*
INSP MCPAL TTO CIUDAD BOLIVAR	19.487	*
DIR DPTAL TTOyTTE SUCRE/SAMPUES	19.170	*
STRIA TTO MCPAL PATIA	18.522	*
INSP TTO MCPAL LA CEJA	18.035	13.556
ITBOY - DIST TTO No. 2/ NOBSA	17.900	*
ITBOY - DIST DE TTO SANTA ROSA DE VITERBO	17.402	*
STRIA TTOyTTE MCPAL CHIGORODO	16.306	4.059
STRIA DE TTOyTTE MCPAL DE GINEBRA	15.892	*
STRIA MCPAL TTOyTTE CHINCHINA	15.849	9.410
INST TTOyTTE DPTAL HUILA/TIMANA	15.475	*
INSP MCPAL TTOyREG VIAL LETICIA	15.458	69
STRIA TTOyTTE MCPAL CANDELARIA	15.289	5.478
STRIA TTOyTTE MCPAL SARAVERA	14.984	*
STRIA TTOyTTE MCPAL IPIALES	14.720	14.893
INSP MCPAL TTOyTTE BARBOSA/STDER	14.633	*
STRIA DPTAL TTOyTTE CORDOBA/CHINU	14.453	*
INST DTAL TTOyTTE CAQUETA/S VIC CAGUAN	13.565	*
STRIA TTOyMOV PIEDECUESTA/SANTANDER	13.534	16.145
STRIA TTO MCPAL LA UNION	12.895	2.653
STRIA TTEyTTO ANSERMA	12.872	*
STRIA TTEyTTO COPACABANA	12.312	*
STRIA DE TTOyTTE DEL MCPIO DE MARINILLA	12.158	*
SUBSTRIA TTOyTTE DTAL NARIÑO/GUACHUCAL	11.987	*
STRIA TTEyTTO YARUMAL	11.799	4.037
STRIA TTOyTTE MCPAL EL SOCORRO	11.735	*
STRIA GOB TTOyTTE MELGAR	11.486	5.687
SUBSTRIA TTOyTTE DPTAL NARIÑO/LA UNION	11.473	*
STRIA TTO MCPAL FACATATIVA	11.353	24.873
STRIA MCPAL TTOyTTE CAICEDONIA	11.217	3.158
SUBSTRIA TTOyTTE DPTAL NARIÑO/PUPIALES	11.203	*
INSP TTOyTTE ANDES	11.191	5.378
STRIA TTO MCPAL SANTA ROSA DE OSOS	11.171	5.008
STRIA DE TTOyTTE CAREPA	11.128	*

## Parque automotor y revisiones realizadas por municipio Enero a Septiembre 2017

Organismos de Tránsito en municipios o departamentos	Vehículos registrados al 2017	Vehículos revisados en el municipio enero a septiembre de 2017
STRIA MCPAL TTOyTTE LA PLATA	11.116	4.080
INSP TTOyTTE MCPAL PUERTO BOYACA	11.092	4.149
DEPTO ADMTVO DE TTO Y TTE PUTUMAYO	10.924	*
INST MOVyTTE MCPAL TAME	10.853	*
STRIA TTOyTTE MCPAL PAIPA	10.826	*
STRIA TTOyTTE MCPAL TUQUERRES	10.703	6.748
INSP TTO PUERTO BERRIO	10.607	3.208
STRIA TTOyTTE MCPAL CALOTO	10.430	*
INST TTOyTTE CHARALA	10.236	*
STRIA MCPAL TTOyTTE CHIQUINQUIRÁ	10.174	16.231
INSP TTO MOMPOX	10.083	*
INST TTOyTTE MCPAL RIOHACHA	9.987	7.926
SUBSTRIA TTOyTTE DPTAL NARIÑO/BUESACO	9.839	*
STRIA TTOyTTE MCPAL ORITO	9.624	*
STRIA MCPAL TTOyTTE HONDA	9.530	*
INS DE TTOyTTE QUIMBAYA	9.444	*
STRIA TTOyTTE MCPAL UBATE	9.435	976
SRIA TTOyTTE MPAL VALLE GUAMUEZ/HORMIGA	9.325	*
STRIA TTEyTTO MCPAL SANTA FE ANTIOQUIA	9.133	6.216
STRIA TTOyTTE SEVILLA	9.129	*
STRIA TTOyTTE VELEZ	8.906	*
INSp TTO PLATO	8.323	*
STRIA TTEyTTO GIRARDOTA	7.957	*
ITBOY - DIST TTO No. 4/SABOYA	7.784	*
STRIA DE TTOyTTE MCPAL DE SAN SEBASTIAN DE MARIQUITA TOLIMA	7.715	15.305
F TTEyTTO DPTAL BOLIVAR/S JUAN NEPOMUCEN	7.578	*
DPTO ADTVO TTOyTTE TOLIMA/PURIFICACIÓN	7.541	709
STRIA TTOyTTE MCPAL LIBANO	7.509	*
STRIA TTEyTTO MCPAL AGUSTIN CODAZZI	7.334	*
INSP MCPAL TTOyTTE PAMPLONA	6.819	*
ITBOY - DIST TTO No. 10/VILLA DE LEYVA	6.600	*
ITBOY - DIST TTO No. 6/GUATEQUE	6.333	*
INST MCPAL TTOyTTE MAICAO	5.961	*
STRIA TTOyTTE MCPAL MALAGA	5.935	3.312
INSP MCPAL TTOyTTE CARMEN DE VIBORAL	5.923	7.622
ITBOY - DIST TTO No. 5/MONQUIRA	5.875	*
STRIA TTOyTTE MCPAL EL TAMBO	5.721	*
MINISTERIO DE TRANSPORTE	5.719	*
DPTO ADTVO TTOyTTE TOLIMA/CHAPARRAL	5.610	1.394
STRIA TTOyTTE EL SANTUARIO	5.179	*



## Parque automotor y revisiones realizadas por municipio Enero a Septiembre 2017

Organismos de Tránsito en municipios o departamentos	Vehículos registrados al 2017	Vehículos revisados en el municipio enero a septiembre de 2017
INSP TTEyTTO QUIBDO	5.089	4.268
DPTO ADTVO TTOyTTE GUAJIRA/HATONUEVO	4.885	*
STRIA TTEYTTO CALDAS	4.880	*
STRIA TTOyTTE MCPAL BOLIVAR	4.875	*
F. DPTAL TTO VICHADA/PUERTO CARREÑO	4.754	*
STRIA TTOyTTE MCPAL URAO	4.484	*
INSP TTEyTTO AGUADAS	4.434	*
INSP DE TTO y TTE CONVENCION	4.417	*
SUBSTRIA TTOyTTE DTAL NARIÑO/CHACHAGÜI	4.379	*
STRIA TTOYTTE MCPAL NARIÑO	4.329	*
DIR TTEyTTO MCPAL BARBOSA	4.317	14.821
STRIA MCPAL TTEYTTO ZIPAQUIRA	4.301	19.574
STRIA INFR PROD TTOyTTE MPAL GUADALUPE	4.251	*
STRIA TTOyTTE SALAMINA	4.237	*
SUBSTRIA TTOyTTE DPTAL NARIÑO/SAMANIEGO	4.226	*
STRIA TTOyTTE MCPAL PACHO	4.188	*
STRIA TTEyTTO MCPAL FRONTINO	4.048	*
INS MCPAL TTOyTTE SAN VICENTE CHUCURI	3.812	1.429
STRIA TTOyTTE MCPAL FRESNO	3.708	*
STRIA TTOyTTE MCPAL LA TEBAIDA	3.561	*
SUBSTRIA TTOyTTE DPTAL NARIÑO/SANDONA	3.403	*
ITBOY - DIST TTO No. 7/SOATA	3.349	*
SUB STARIA TTOyTTE DPTAL NARIÑO/IMUES	3.195	*
STRIA TTOYTTE MCPAL DE MADRID	2.927	*
STRIA TTOyTTE MCPAL INIRIDA	2.759	*
DIR TTO MCPAL DONMATIAS	2.462	*
INSP TTOyTTE MCPAL SONSON	2.451	*
STRIA TTOyTTE MCPAL GARAGOA	2.300	*
MELGAR - TOLIMA (DEPTAL)	2.284	*
DIR MCPAL TTOyTTE MANZANARES	2.181	*
ITBOY - DIST TTO No. 11/RAMIRIQUI	2.048	*
ITBOY - DIST TTO No. 9/MIRAFLORES	1.998	*
STRIA TTOyTTE MCPAL AMALFI	1.886	*
STRIA MCPAL TTOyTTE BOSCONIA	1.631	*
DIRECCION TERRITORIAL CUNDINAMARCA	1.564	*
DIRECCION TERRITORIAL BOLIVAR	1.540	*
INST TTOyTTE DEL MUNICIPIO DE ALBANIA	1.291	*
STRIA DE TTOyTTE MALAMBO	1.232	*
STRIA DE TTOyTTE MCPAL CURUMANI	1.121	*
DIRECCION TERRITORIAL MAGDALENA	936	*
DIRECCION TERRITORIAL ATLANTICO	505	*

## Parque automotor y revisiones realizadas por municipio Enero a Septiembre 2017

Organismos de Tránsito en municipios o departamentos	Vehículos registrados al 2017	Vehículos revisados en el municipio enero a septiembre de 2017
INSTITUTO DE TRANSITO Y TRANSPORTE DE FONSECA LA GUAJIRA	493	*
SECRETARIA DE TRÁNSITO-DEL MUNICIPIO DE LA MESA-CUNDINAMARCA	393	*
INST DPTAL TTOyTTE META/PUERTO LOPEZ	311	*
STRIA TTOyTTE MCPAL SEGOVIA	301	*
UND TTO CALDAS/ARANZAZU	255	*
STRIA TTOyTTE MCPAL YOTOCO	254	*
STRIA DE TTOyTTE PASO-CESAR	165	*
STRIA TTEyMOV CUND/SOACHA	139	61.666
INST MCPAL DE TTE Y MOV CAMPOALEGRE INTRAMOVIL	132	*
STRIA DE TTOyTTE MCPAL DE SAN SEBASTIAN DE	111	*
STRIA TTOyTTE MCPAL DE OIBA	56	*
PLANETA RICA-CORDOBA (DPTAL)	41	*
SIN ORGANISMO DE TRANSITO	30	*
DIRECCION TERRITORIAL VALLE	28	*
STRIA TTOyTTE MCPAL RICAURTE	23	*
DIRECCION TERRITORIAL TOLIMA	21	*
DIRECCION TERRITORIAL ANTIOQUIA	21	*
STRIA TTOyTTE MCPAL LA JAGUA DE IBIRICO	21	*
STRIA TTO Y TTE MCPAL DE SABANALARGA	16	5.049
STRIA TTOyTTE MCPAL LA UNION	15	*
RIOHACHA-GUAJIRA (DPTAL)	14	*
DPTO TTOyTTE MCPAL SAN JUAN DE NEPOMUCENO	12	*
DIRECCION TERRITORIAL SANTANDER	11	*
DIRECCION TERRITORIAL NORTE DE SANTANDER	10	*
DIRECCION TERRITORIAL CAUCA	9	*
CERETE-CORDOBA (DPTAL)	8	*
DIRECCION TERRITORIAL NARIÑO	6	*
CHIA - CUNDINAMARCA (DPTAL)	6	*
DIRECCION TERRITORIAL CORDOBA	5	*
NARIÑO-NARIÑO (DPTAL)	3	*
PUERTO COLOMBIA-ATLANTICO (DPTAL)	3	*
CASANARE-CASANARE (MCPAL)	3	*
MUNICIPIO DE SANTA ROSA DEL SUR DE BOLIVAR	2	*
INST DE MOV Y TTE MCPAL EL ZULIA	2	*
AQUITANIA -BOYACA (DPTAL)	2	*
DIRECCION TERRITORIAL HUILA	1	*
DIRECCION TERRITORIAL GUAJIRA	1	*
YOPAL-CASANARE (DPTAL)	1	*



## Parque automotor y revisiones realizadas por municipio Enero a Septiembre 2017

Organismos de Tránsito en municipios o departamentos	Vehículos registrados al 2017	Vehículos revisados en el municipio enero a septiembre de 2017
GALAPA - ATLANTICO (DPTAL)	1	*
FACATATIVA - CUNDINAMARCA (DPTAL)	1	*
LIBANO-TOLIMA (DPTAL)	1	*
CONCESION RUNT S.A	1	*
BELEN DE UMBRIA - SIN ORGANISMO DE TRANSITO	0	4.202
TOCANCIPA - SIN ORGANISMO DE TRANSITO	0	21.259
SUPIA - SIN ORGANISMO DE TRANSITO	0	6.608
REMEDIOS - SIN ORGANISMO DE TRANSITO	0	2.405
VENECIA - SIN ORGANISMO DE TRANSITO	0	9.494
SALDAÑA - SIN ORGANISMO DE TRANSITO	0	4.596
LA PINTADA - SIN ORGANISMO DE TRANSITO	0	4.261
SAN PEDRO DE LOS MILAGROS - SIN ORGANISMO DE TRANSITO	0	2.363
<b>TOTAL GENERAL</b>	<b>13.354.302</b>	<b>3.866.860</b>

\* Organismo de tránsito de carácter departamental o municipio en el que no existe CDA.

## COMENTARIOS Y CONCLUSIONES

Este Boletín Estadístico, con cifras correspondientes al periodo enero a septiembre del 2017, arroja como resultados adicionales a la revisión presentada en los cuadros anteriores los siguientes aspectos relevantes:

- Durante el periodo enero a septiembre de 2017, **411 CDA's** solicitaron a la compañía Thomas Greg & Sons un total de **3.510.006** certificados de RTMyEC.
- La mayor cantidad de certificados registrados en el RUNT por línea de inspección corresponde a **Motocicletas** con **1.765.946 (45.67%)**, seguido por **Livianos** con **1.351.162 (34.94%)**, **Mixta** con **688.995 (17.82%)** y **Pesados** con **60.757 (1.57%)**.
- Las primeras **35** ciudades del país en cuanto a cantidad de vehículos revisados representaron el **79,93%** de los certificados expedidos y registrados por el RUNT.
- **35 CDA's** del país expidieron y registraron **913.358** certificados de RTMyEC en el RUNT, los cuales representan el **24%** de los certificados otorgados. El **76%** de los certificados restantes, es decir **2.953.239**, fueron expedidos y registrados por **376 CDA's**.
- El **81%** del parque automotor del país (aprox. **10.774.166** vehículos) está sujeto a la RTMyEC. A la fecha, el **54%** de estos vehículos no ha realizado la revisión (**5.799.169** vehículos).
- Al discriminar por tipo de vehículo, el nivel de evasión de **Motocicletas** es **65%**, **Particulares** **38%** y **Públicos** **22%**.

# 1 AÑO JUNTOS



## SuperGIROS®

Nuestro compromiso de trabajar juntos ha dado como resultado brindar el mejor servicio y lograr que más de **250 CDA** confíen en nosotros... ¡Gracias!

**CONTÁCTANOS**

[www.supergiros.com.co](http://www.supergiros.com.co)  
Línea gratuita 01 8000 413 767



# Pago de **FUPAS** *en línea* y tiempo real

Los Centros de Diagnóstico Automotor (CDA) y los Centros de Reconocimiento de Conductores (CRC) pueden pagar los **Formularios Únicos de Pago Anticipado de Servicios (FUPAS)** a través de la plataforma PSE.

Las FUPAS quedarán cargadas en el sistema **RUNT** minutos después de registrado el pago.

Ingresa a [www.runt.com.co](http://www.runt.com.co), opción **Otros Actores** y realiza el pago de FUPAS en línea de manera cómoda y fácil.



Línea de atención al usuario a nivel nacional: 018000-930060

 Facebook: RUNT OFICIAL -  Twitter: @RUNT\_OFICIAL