
CIFRAS DE LA RTMyEC EN COLOMBIA

**BOLETÍN ESTADÍSTICO
1er. TRIMESTRE DE 2017**

Elaborado: ASO-CDA

**Fuente: Mintransporte, RUNT y Thomas
Greg & Sons de Colombia**





PRESENTACIÓN

La Asociación Nacional de Centros de Diagnóstico Automotor (ASO-CDA) ha elaborado el presente informe con base en la información oficial proporcionada por el Ministerio de Transporte, la compañía Thomas Greg & Sons y la Concesión RUNT S.A., en relación con los Centros de Diagnóstico Automotor (CDA's) habilitados, el número de certificados suministrados a los CDA's del país y con el número de certificados que han sido expedidos y registrados por los CDA's en el Registro Único Nacional de Tránsito – RUNT.

Las cifras que se publican facilitarán a todos los actores del sector y demás interesados, hacer sus análisis en relación con el desenvolvimiento de la actividad de la Revisión Técnico-Mecánica y de Emisiones Contaminantes (RTMyEC) durante el primer trimestre de 2017

- A los Centros de Diagnóstico Automotor, conocer su ubicación relativa en el mercado en el cual desarrollan sus actividades.
- Al Sector, conocer los Centros de Diagnóstico Automotor que lideran la expedición de certificados en el país.
- Al País, conocer las ciudades en las cuales se concentra el mayor número de certificados expedidos, número que se entiende debe estar correlacionado con el tamaño de su parque automotor.
- A las autoridades de control y vigilancia, evaluar la coherencia de las cifras en cada ciudad en función del número de CDA's que tienen sede en su localidad y del parque automotor que rueda en su jurisdicción.
- A las autoridades de tránsito, con el Ministerio de Transporte a la cabeza, evaluar el grado de evasión que se presenta en las diferentes jurisdicciones a partir de las cifras de evasión por tipo de vehículo que se incluyen en el presente informe.

Certificados de RTMyEC expedidos por CDA's del País 1er. Trimestre de 2017

MUNICIPIO	TOTAL POR MUNICIPIO		NOMBRE DEL CDA	TOTAL POR CDA		REGISTRADOS EN RUNT POR LÍNEA	
	Suministrados por Thomas	Registrados en el RUNT		Suministrados por Thomas	Registrados en el RUNT	LIVIANA	MIXTO
ACACIAS	4.000	4.894	CENTRO NACIONAL DE DIAGNOSTICO AUTOMOTOR SEGURA	4.000	4.894	MIXTO	2.592
						MOTO	2.302
						PESADA	0
						LIVIANA	0
AGUACHICA	2.500	2.858	CENTRO DE DIAGNÓSTICO AUTOMOTOR CDA RUTA DEL SOL S.A.S.	1.000	1.257	MIXTO	652
						MOTO	605
						PESADA	0
						LIVIANA	0
			CENTRO DE DIAGNOSTICO AUTOMOTOR EL COCHE AGUACHICA S.A.S.	1.500	1.601	MIXTO	952
						MOTO	649
						PESADA	0
						LIVIANA	0
ANDES	1.000	1.973	C.D.A DE LOS ANDES	1.000	1.973	MIXTO	0
						MOTO	1.973
						PESADA	0
						LIVIANA	0
APARTADO	2.000	4.517	CDA URAPANAMERICANO APARTADO	2.000	1.436	MIXTO	0
						MOTO	1.436
						PESADA	0
			CENTRO DE DIAGNOSTICO AUTOMOTOR URABA GRANDE S.A.S.	0	3.081	MIXTO	1.907
						MOTO	1.174
						PESADA	0
ARAUCA	3.000	2.678	C.D.A EL ARAUCO SAS	2.000	1.921	MIXTO	890
						MOTO	346
						PESADA	0
						LIVIANA	0
			CENTRO DE DIAGNOSTICO AUTOMOTRIZ MOTOCAR LTDA	1.000	757	MIXTO	0
						MOTO	757
						PESADA	0
						LIVIANA	0
ARMENIA	20.000	25.161	CENTRO DE DIAGNOSTICO AUTOMOTOR (CDA) EL DANUBIO S.A.S.	8.000	5.463	MIXTO	1.902
						MOTO	3.561
						PESADA	0
						LIVIANA	2.561
			CENTRO DIAGNOSTICO MOTOS DEL QUINDIO SOCIEDAD POR ACCIONES SIMPLIFICADA S.A.S.	5.000	7.945	MIXTO	0
						MOTO	5.384
						PESADA	0
						LIVIANA	2.715
			CENTRO NACIONAL DE DIAGNOSTICO AUTOMOTOR S.A. CENDA DIAGNOSTICENTRO	3.000	5.844	MIXTO	520
						MOTO	2.609
						PESADA	0
						LIVIANA	2.468
RED DE SERVICIOS C.D.A. S.A. - LA PISTA	4.000	5.909	MIXTO	363			
			MOTO	3.078			
			PESADA	0			
			LIVIANA	0			
BARBOSA	7.000	5.238	CDA SERVINORTE BARBOSA	5.000	3.164	MIXTO	2.094
						MOTO	1.070
						PESADA	0
			CENTRO DE DIAGNOSTICO AUTOMOTOR MONTEARROYO LTDA	2.000	2.074	MIXTO	1.093
						MOTO	981
						PESADA	0
BARRANCABERMEJA	8.000	8.198	CDA CHECK MOTOS	2.000	2.571	MIXTO	0
						MOTO	2.571
						PESADA	0
			CENTRO DE DIAGNOSTICO AUTOMOTOR BARRANCABERMEJA - CDA INVERSIN LTDA	2.000	1.745	MIXTO	0
						MOTO	508
						PESADA	0



Certificados de RTMyEC expedidos por CDA's del País 1er. Trimestre de 2017

MUNICIPIO	TOTAL POR MUNICIPIO		NOMBRE DEL CDA	TOTAL POR CDA		REGISTRADOS EN RUNT POR LINEA	
	Suministrados por Thomas	Registrados en el RUNT		Suministrados por Thomas	Registrados en el RUNT	LIVIANA	MIXTO
			CENTRO DE DIAGNOSTICO AUTOMOTRIZ YARIGUIES	2.000	2.099	LIVIANA	0
					MIXTO	1.877	
			CERTIFICADO NACIONAL TECNOMECANICO S.A. (Barrancabermeja)	2.000	1.783	MOTO	222
					PESADA	0	
						LIVIANA	0
					MIXTO	0	
						MOTO	1.783
					PESADA	0	
BARRANQUILLA	31.000	37.431	CAR'S S.A.S	1.000	1.495	LIVIANA	1.421
					MIXTO	0	
			CDA ATLANTICO MOTOS LTDA	2.000	2.436	MOTO	74
					PESADA	0	
			CDA SUPER CARS LA CORDIALIDAD	2.000	2.413	LIVIANA	0
					MIXTO	720	
			CDA SUPERCARS	2.000	3.263	MOTO	1.693
					PESADA	0	
			CDA VIA 40	2.000	1.566	LIVIANA	0
					MIXTO	2.160	
			CENTRO DE DIAGNOSTICO AUTOMOTOR CEVILLAR S.A.S.	3.000	3.474	MOTO	1.103
					PESADA	0	
			CENTRO DE DIAGNOSTICO AUTOMOTOR CIRCUNVALAR	3.000	4.534	LIVIANA	1.006
					MIXTO	0	
			CENTRO DE DIAGNOSTICO AUTOMOTOR LA 79	2.000	3.785	MOTO	429
					PESADA	131	
			DIAGNOSTICAR 3555555	6.000	3.905	LIVIANA	0
					MIXTO	1.560	
			METROCAR S.E.S.	6.000	7.668	MOTO	1.914
					PESADA	0	
			REVICAR LA 46	2.000	2.892	LIVIANA	0
					MIXTO	2.195	
BELEN DE UMBRIA	1.000	1.206	CDA AJUSTEV BELEN	1.000	1.206	MOTO	2.339
					PESADA	0	
						LIVIANA	0
					MIXTO	0	
			CDA MOTOS BELLO S.A.S.	4.000	3.104	MOTO	1.206
					PESADA	0	
			CENTRO DE DIAGNOSTICO AUTOMOTOR BELLO	9.000	10.526	LIVIANA	0
					MIXTO	4.777	
						MOTO	5.749
					PESADA	0	

Certificados de RTMyEC expedidos por CDA's del País 1er. Trimestre de 2017

MUNICIPIO	TOTAL POR MUNICIPIO		NOMBRE DEL CDA	TOTAL POR CDA		REGISTRADOS EN RUNT POR LINEA			
	Suministrados por Thomas	Registrados en el RUNT		Suministrados por Thomas	Registrados en el RUNT	LIVIANA	MIXTO		
BOGOTA	230.242	281.844	CENTRO DE DIAGNOSTICO AUTOMOTOR DEL NORTE	6.000	7.991	LIVIANA	3.830		
						MIXTO	1.691		
								MOTO	2.470
								PESADA	0
					ACTIVAUTOS CDA LA ESTANZUELA	2.000	2.606	LIVIANA	2.606
								MIXTO	0
								MOTO	0
								PESADA	0
					C D A CENTRO COMERCIAL BIMA	1.000	1.599	LIVIANA	1.599
								MIXTO	0
								MOTO	0
								PESADA	0
					CDA AUTO CONTROL LA 19	4.000	2.968	LIVIANA	2.299
								MIXTO	0
								MOTO	669
								PESADA	0
					CDA AUTOMAS LTDA	10.000	13.382	LIVIANA	11.678
								MIXTO	0
								MOTO	1.704
								PESADA	0
		CDA AVENIDA SEXTA LTDA.	2.000	7.015	LIVIANA	3.463			
					MIXTO	0			
					MOTO	904			
					PESADA	2.648			
		CDA BOGOTA LTDA	8.000	9.956	LIVIANA	7.030			
					MIXTO	0			
					MOTO	2.926			
					PESADA	0			
		CDA CARRERA 30	0	2.563	LIVIANA	1.884			
					MIXTO	0			
					MOTO	679			
					PESADA	0			
		CDA de la 44	7.000	7.060	LIVIANA	7.060			
					MIXTO	0			
					MOTO	0			
					PESADA	0			
		CDA DEL OCCIDENTE AVENIDA ROJAS	7.000	6.663	LIVIANA	5.356			
					MIXTO	0			
					MOTO	1.307			
					PESADA	0			
		CDA DEL OCCIDENTE S.A SEDE FLORESTA	2.000	2.530	LIVIANA	2.530			
					MIXTO	0			
					MOTO	0			
					PESADA	0			
		CDA ECOTEC S.A.S.	2.000	4.545	LIVIANA	3.138			
					MIXTO	0			
					MOTO	1.407			
					PESADA	0			
		CDA LA 50	3.000	2.616	LIVIANA	2.034			
					MIXTO	0			
					MOTO	582			
					PESADA	0			
		CDA METROPOLITANO AVENIDA SUBA	2.000	1.903	LIVIANA	1.903			
					MIXTO	0			
					MOTO	0			
					PESADA	0			
		CDA MI CARRERA	2.666	1.994	LIVIANA	1.994			
					MIXTO	0			
					MOTO	0			
					PESADA	0			
		CDA MORATO	0	1.548	LIVIANA	1.548			
					MIXTO	0			
					MOTO	0			
					PESADA	0			



Certificados de RTMyEC expedidos por CDA's del País 1er. Trimestre de 2017

MUNICIPIO	TOTAL POR MUNICIPIO		NOMBRE DEL CDA	TOTAL POR CDA		REGISTRADOS EN RUNT POR LÍNEA	
	Suministrados por Thomas	Registrados en el RUNT		Suministrados por Thomas	Registrados en el RUNT	LIVIANA	MIXTO
			CDA MOTOMAS LTDA AV 1 DE MAYO	0	4.698	LIVIANA	0
						MIXTO	0
						MOTO	4.698
						PESADA	0
			CDA MOTOS BOGOTA LTDA	3.000	6.917	LIVIANA	0
						MIXTO	0
						MOTO	6.917
						PESADA	0
			CDA MOVILIDAD BOGOTA SAS	10.000	10.349	LIVIANA	6.133
						MIXTO	0
						MOTO	4.216
						PESADA	0
			CDA REVICARS COLOMBIA S.A.S	2.000	2.318	LIVIANA	1.266
						MIXTO	0
						MOTO	1.052
						PESADA	0
			CDA REVIMOTOS S A S	1.000	1.264	LIVIANA	0
						MIXTO	0
						MOTO	1.264
						PESADA	0
CDA RUEDE SEGURO LTDA.	12.000	12.957	LIVIANA	6.694			
			MIXTO	0			
			MOTO	6.263			
			PESADA	0			
CDA SANTALIBRADA SAS	7.000	7.315	LIVIANA	3.209			
			MIXTO	0			
			MOTO	4.106			
			PESADA	0			
CDA SOBRERUEDAS S.A.S. No. 1 - CDA SOBRERUEDAS S.A.S.	4.600	4.776	LIVIANA	0			
			MIXTO	0			
			MOTO	4.776			
			PESADA	0			
CDA SOBRERUEDAS S.A.S. No. 2 - CDA SOBRERUEDAS AUTOS	1.500	3.159	LIVIANA	2.375			
			MIXTO	0			
			MOTO	784			
			PESADA	0			
CDA TECNI-LALO	2.000	5.279	LIVIANA	5.279			
			MIXTO	0			
			MOTO	0			
			PESADA	0			
CDA TECNIYA ALAMOS LTDA	2.000	2.424	LIVIANA	2.424			
			MIXTO	0			
			MOTO	0			
			PESADA	0			
CENTRO DE DIAGNOSTICO AUTOMOTOR AUTOMOTOS S A S	5.000	3.180	LIVIANA	1.327			
			MIXTO	0			
			MOTO	1.853			
			PESADA	0			
CENTRO DE DIAGNOSTICO AUTOMOTOR CARROS Y MOTOS BOGOTA DC S.A.S.	1.500	1.378	LIVIANA	803			
			MIXTO	0			
			MOTO	575			
			PESADA	0			
CENTRO DE DIAGNOSTICO AUTOMOTOR CDA DISTRICTAL	0	1.322	LIVIANA	1.322			
			MIXTO	0			
			MOTO	0			
			PESADA	0			
CENTRO DE DIAGNOSTICO AUTOMOTOR DE LA SABANA S.A.	0	3.038	LIVIANA	3.038			
			MIXTO	0			
			MOTO	0			
			PESADA	0			
CENTRO DE DIAGNÓSTICO AUTOMOTOR NUEVO MILENIO S.A.S. - CDA NUEVO MILENIO	2.000	2.077	LIVIANA	1.275			
			MIXTO	0			
			MOTO	802			
			PESADA	0			

Certificados de RTMyEC expedidos por CDA's del País 1er. Trimestre de 2017

MUNICIPIO	TOTAL POR MUNICIPIO		NOMBRE DEL CDA	TOTAL POR CDA		REGISTRADOS EN RUNT POR LÍNEA	
	Suministrados por Thomas	Registrados en el RUNT		Suministrados por Thomas	Registrados en el RUNT	LIVIANA	MIXTO
			CENTRO DE DIAGNOSTICO AUTOMOTOR PREVICAR CRA 30	0	688	688	0
			CENTRO DE DIAGNOSTICO AUTOMOTOR PREVITAX S.A.	0	871	871	0
			CENTRO DE DIAGNOSTICO AUTOMOTOR REVISION MILENIO S.A.	0	2.543	1.553	990
			CENTRO DE DIAGNOSTICO AUTOMOTOR S.A.	2.000	5.115	5.115	0
			CENTRO DE DIAGNOSTICO AUTOMOTOR TECNIAMIGO SOCIEDAD POR ACCIONES SIMPLIFICADAS	5.000	3.508	3.508	0
			CENTRO DE DIAGNOSTICO AUTOMOTOR TECNOTEST LTDA.	3.950	3.981	3.172	809
			CENTRO DE DIAGNOSTICO AUTOMOTRIZ 37 S.A.	5.000	4.119	4.119	0
			CENTRO DE DIAGNOSTICO AUTOMOTRIZ CDA EXPRESS LTDA	2.026	1.748	1.748	0
			CENTRO DE DIAGNOSTICO AUTOMOTRIZ COLSERAUTO LTDA	1.000	1.443	1.443	0
			CENTRO DE DIAGNOSTICO AUTOMOTRIZ ECCE LTDA	0	3.833	3.177	656
			CENTRO NACIONAL DE REVISION TECNICO MECANICA CDA DE LA 129	6.000	6.833	6.833	0
			CENTRO REV S.A	2.000	2.640	2.191	449
			CENTROMOTOR AVENIDA BOYACÁ E.U.	0	1.674	1.674	0
			CERTIFICADORA VP MOTOR TECNO SOCIEDAD POR ACCIONES SIMPLIFICADAS - CERTIFICADORA VP MOTOR TECNO S.A.S.	5.000	3.177	2.170	1.007
			CODISPETROL SAS (MOTOCICLETAS)	2.000	567	567	0
			CODISPETROL SAS (VEHÍCULOS LIVIANOS)	2.000	1.750	1.750	0



Certificados de RTMyEC expedidos por CDA's del País 1er. Trimestre de 2017

MUNICIPIO	TOTAL POR MUNICIPIO		NOMBRE DEL CDA	TOTAL POR CDA		REGISTRADOS EN RUNT POR LINEA	
	Suministrados por Thomas	Registrados en el RUNT		Suministrados por Thomas	Registrados en el RUNT	LIVIANA	MIXTO
			DIAGNOSTIAUTOS CDA	12.000	12.806	LIVIANA	8.486
						MIXTO	0
						MOTO	4.320
						PESADA	0
			DIAGNOSTICENTRO INTEGRAL AUTOMOTRIZ DIA EU / CDA 7 DE AGOSTO	4.000	3.929	LIVIANA	3.014
						MIXTO	0
						MOTO	915
						PESADA	0
			DIAGNOSTIYA 170	9.000	8.423	LIVIANA	5.618
						MIXTO	0
						MOTO	2.805
						PESADA	0
			DIAGNOSTIYA LTDA.	15.000	12.354	LIVIANA	7.500
						MIXTO	0
						MOTO	4.854
						PESADA	0
			INSPECCION TECNICA AUTOMOTRIZ INTECO S.A.S.	6.000	8.015	LIVIANA	2.248
						MIXTO	3.969
						MOTO	1.798
						PESADA	0
IVESUR COLOMBIA BOGOTA	6.000	5.891	LIVIANA	2.285			
			MIXTO	471			
			MOTO	237			
			PESADA	2.898			
MEGASERVICE CAR	6.000	5.026	LIVIANA	4.078			
			MIXTO	0			
			MOTO	948			
			PESADA	0			
MOTO OK	1.000	667	LIVIANA	0			
			MIXTO	0			
			MOTO	667			
			PESADA	0			
PREVICAR 197	2.000	1.266	LIVIANA	552			
			MIXTO	0			
			MOTO	0			
			PESADA	714			
RETEMEC Y CIA LTDA	1.000	1.611	LIVIANA	1.611			
			MIXTO	0			
			MOTO	0			
			PESADA	0			
REVI AUTOS Y MOTOS BOSA LTDA	9.000	9.907	LIVIANA	4.709			
			MIXTO	0			
			MOTO	5.198			
			PESADA	0			
REVIMOTOS PRIMERA DE MAYO	4.000	5.760	LIVIANA	0			
			MIXTO	0			
			MOTO	5.760			
			PESADA	0			
REVISION PLUS CDA AVENIDA SUBA	4.000	5.064	LIVIANA	2.464			
			MIXTO	0			
			MOTO	2.600			
			PESADA	0			
REVISION PLUS CDA CHAPINERO	1.000	1.492	LIVIANA	1.492			
			MIXTO	0			
			MOTO	0			
			PESADA	0			
REVISION PLUS CDA NORTE AVENIDA CALLE 134	2.000	2.244	LIVIANA	2.244			
			MIXTO	0			
			MOTO	0			
			PESADA	0			
REVISION TECNICOMECANICA Y COMPAÑIA S.A.S. REVITEC S.A.S.	0	2.982	LIVIANA	2.386			
			MIXTO	0			
			MOTO	596			
			PESADA	0			

Certificados de RTMyEC expedidos por CDA's del País 1er. Trimestre de 2017

MUNICIPIO	TOTAL POR MUNICIPIO		NOMBRE DEL CDA	TOTAL POR CDA		REGISTRADOS EN RUNT POR LINEA	
	Suministrados por Thomas	Registrados en el RUNT		Suministrados por Thomas	Registrados en el RUNT		
			SERVICOCHECHES CDA	3.000	4.436	LIVIANA	3.148
						MIXTO	0
						MOTO	1.288
						PESADA	0
			SUPERMOTOS CDA	0	1.631	LIVIANA	0
						MIXTO	0
						MOTO	1.631
			TECNICHECK S.A.S	3.000	2.451	LIVIANA	1.706
						MIXTO	0
BUCARAMANGA	39.666	42.816	C.D.A. CIUDAD BONITA LTDA	7.000	6.617	LIVIANA	2.788
						MIXTO	0
						MOTO	3.829
						PESADA	0
			C.D.A. LAS MOTOS DE BUCARAMANGA S.A.S.	2.000	1.690	LIVIANA	0
						MIXTO	0
						MOTO	1.690
			CDA BUCARAMANGA S.A.S.	2.000	2.620	LIVIANA	0
						MIXTO	2.620
						PESADA	0
			CDA DIAGNOSTIMOTOS BUCARAMANGA	2.666	1.426	LIVIANA	0
						MIXTO	0
MOTO	1.426						
CDA LA 27 CON CALLE 34	4.000	3.898	LIVIANA	1.544			
			MIXTO	0			
			MOTO	2.354			
CDA LA ISLA DE LA 52	4.000	6.161	LIVIANA	2.339			
			MIXTO	0			
			MOTO	3.822			
CDA PUERTA DEL SOL S.A.S	6.000	6.682	LIVIANA	2.723			
			MIXTO	0			
			MOTO	3.959			
CENTRO DE DIAGNOSTICO AUTOMOTOR DE LA DIRECCION DE TRANSITO DE BUCARAMANGA	3.000	1.986	LIVIANA	949			
			MIXTO	58			
			MOTO	979			
CERTIFICADO NACIONAL TECNOMECANICO S.A. (Biga-Giron)	5.000	7.586	LIVIANA	3.037			
			MIXTO	1.482			
			MOTO	3.067			
CERTIFICADO NACIONAL TECNOMECANICO S.A. (Calle 20)	4.000	4.150	LIVIANA	1.814			
			MIXTO	0			
			MOTO	2.336			
BUENAVENTURA	5.000	4.579	CDA BUENAVENTURA S.A.S	1.000	1.149	LIVIANA	0
						MIXTO	940
						MOTO	209
						PESADA	0
			CDA SIMÓN BOLÍVAR	2.000	1.500	LIVIANA	0
						MIXTO	685
						MOTO	815
			CENTRO NACIONAL DE DIAGNOSTICO AUTOMOTOR S.A. CENDA DIAGNOSTICENTRO SUCURSAL BUENAVENTURA	2.000	1.930	LIVIANA	902
						MIXTO	0
			MOTO	1.028			
			PESADA	0			



Certificados de RTMyEC expedidos por CDA's del País 1er. Trimestre de 2017

MUNICIPIO	TOTAL POR MUNICIPIO		NOMBRE DEL CDA	TOTAL POR CDA		REGISTRADOS EN RUNT POR LÍNEA				
	Suministrados por Thomas	Registrados en el RUNT		Suministrados por Thomas	Registrados en el RUNT	LIVIANA	MIXTO			
CAICEDONIA	1.000	989	CDA CAICEDONIA S.A.S.	1.000	989	LIVIANA	0			
						MIXTO	0			
						MOTO	989			
						PESADA	0			
CAJICA	2.000	2.935	CDA CAJICA	2.000	2.935	LIVIANA	0			
						MIXTO	2.935			
						MOTO	0			
						PESADA	0			
CALI	87.752	102.046	CDA AJUSTEV SAS - CALI	4.000	4.692	LIVIANA	2.966			
						MIXTO	0			
						MOTO	1.726			
						PESADA	0			
			CDA AUTOLISTO DEL VALLE SAS	8.000	8.460	CDA AUTOMAS CALI AV. CAÑASGORDAS	5.000	5.917	LIVIANA	5.685
									MIXTO	0
									MOTO	2.775
									PESADA	0
			CDA LA AUTOPISTA S.A.S.	10.000	8.869	CDA LA AUTOPISTA S.A.S.	10.000	8.869	LIVIANA	4.418
									MIXTO	0
									MOTO	1.499
									PESADA	0
			CDA MOTOS LAS DELICIAS	2.666	1.759	CDA MOTOS LAS DELICIAS	2.666	1.759	LIVIANA	5.076
									MIXTO	0
									MOTO	3.793
									PESADA	0
			CDA SAN BOSCO S.A.S	3.000	2.873	CDA SAN BOSCO S.A.S	3.000	2.873	LIVIANA	0
									MIXTO	0
									MOTO	2.873
									PESADA	0
			CDA SAN NICOLAS S.A.S	2.000	2.597	CDA SAN NICOLAS S.A.S	2.000	2.597	LIVIANA	1.593
									MIXTO	0
									MOTO	1.004
									PESADA	0
			CENTRO DE DIAGNOSTICO AUTOMOTOR AV CIUDAD DE CALI S.A.S.	10.086	11.514	CENTRO DE DIAGNOSTICO AUTOMOTOR AV CIUDAD DE CALI S.A.S.	10.086	11.514	LIVIANA	0
									MIXTO	5.326
									MOTO	6.188
									PESADA	0
CENTRO DE DIAGNOSTICO AUTOMOTOR CALI CHIPICHAPE S.A.S.	2.000	1.764	CENTRO DE DIAGNOSTICO AUTOMOTOR CALI CHIPICHAPE S.A.S.	2.000	1.764	LIVIANA	1.178			
						MIXTO	0			
						MOTO	586			
						PESADA	0			
CENTRO DE DIAGNOSTICO AUTOMOTOR DEL VALLE LTDA	1.000	2.275	CENTRO DE DIAGNOSTICO AUTOMOTOR DEL VALLE LTDA	1.000	2.275	LIVIANA	0			
						MIXTO	1.701			
						MOTO	574			
						PESADA	0			
CENTRO DE DIAGNÓSTICO AUTOMOTOR LA 8A S.A.S	7.500	7.014	CENTRO DE DIAGNÓSTICO AUTOMOTOR LA 8A S.A.S	7.500	7.014	LIVIANA	4.216			
						MIXTO	1.044			
						MOTO	1.754			
						PESADA	0			
CENTRO DE DIAGNÓSTICO AUTOMOTOR LA PLAYA S.A.S	0	30	CENTRO DE DIAGNÓSTICO AUTOMOTOR LA PLAYA S.A.S	0	30	LIVIANA	18			
						MIXTO	0			
						MOTO	12			
						PESADA	0			
CENTRO DE DIAGNÓSTICO AUTOMOTOR MOTOS CRA 15 S.A.S.	1.000	1.250	CENTRO DE DIAGNÓSTICO AUTOMOTOR MOTOS CRA 15 S.A.S.	1.000	1.250	LIVIANA	0			
						MIXTO	0			
						MOTO	1.250			
						PESADA	0			
CENTRO DE DIAGNOSTICO AUTOMOTOR PREVICAR CALI NORTE	0	1.495	CENTRO DE DIAGNOSTICO AUTOMOTOR PREVICAR CALI NORTE	0	1.495	LIVIANA	1.246			
						MIXTO	0			
						MOTO	150			
						PESADA	99			

Certificados de RTMyEC expedidos por CDA's del País 1er. Trimestre de 2017

MUNICIPIO	TOTAL POR MUNICIPIO		NOMBRE DEL CDA	TOTAL POR CDA		REGISTRADOS EN RUNT POR LINEA	
	Suministrados por Thomas	Registrados en el RUNT		Suministrados por Thomas	Registrados en el RUNT		
			CENTRO DE DIAGNOSTICO AUTOMOTOR PREVICAR CDA DE CALI	0	3.998	LIVIANA	3.747
			MIXTO	0			
			MOTO	251			
			PESADA	0			
			CENTRO DE DIAGNÓSTICO AUTOMOTRIZ EL PARAISO S.A.S.	4.000	4.726	LIVIANA	0
			MIXTO	0			
			MOTO	4.726			
			PESADA	0			
			CENTRO DE DIAGNOSTICO AUTOMOTRIZ LA TERMINAL S A	4.000	5.467	LIVIANA	0
			MIXTO	4.161			
MOTO	1.306						
PESADA	0						
DIAGNOSTICAR MOTOS	6.000	4.598	LIVIANA	0			
MIXTO	0						
MOTO	4.598						
PESADA	0						
GRUPO PREVIMOTO S.A.S CALIMA	4.000	6.307	LIVIANA	0			
MIXTO	0						
MOTO	6.307						
PESADA	0						
ITAC S.A.S - SUR CDA	2.500	2.943	LIVIANA	953			
MIXTO	1.337						
MOTO	653						
PESADA	0						
IVESUR COLOMBIA - CALI	4.000	4.962	LIVIANA	3.293			
MIXTO	0						
MOTO	944						
PESADA	725						
PREVIMOTO CRA 15	3.000	3.852	LIVIANA	0			
MIXTO	0						
MOTO	3.852						
PESADA	0						
PREVIMOTO SAN NICOLAS	4.000	4.684	LIVIANA	0			
MIXTO	0						
MOTO	4.684						
PESADA	0						
CANDELARIA	2.000	1.891	CENTRO DE DIAGNOSTICO AUTOMOTOR DE JUANCHITO CANDELARIA S.A.	2.000	1.891	LIVIANA	804
						MIXTO	220
						MOTO	867
						PESADA	0
CARTAGENA	20.666	21.842	CDA SUPERCARS LA TERMINAL	4.000	5.472	LIVIANA	1.918
						MIXTO	0
						MOTO	2.424
						PESADA	1.130
			CENTRO DE DIAGNÓSTICO AUTOMOTOR CARTAGENA DE INDIAS S.A.S.	2.000	3.700	LIVIANA	2.226
						MIXTO	0
						MOTO	1.474
						PESADA	0
			CENTRO DE DIAGNOSTICO AUTOMOTOR LA CANDELARIA C.D.A LA CANDELARIA	0	621	LIVIANA	621
						MIXTO	0
						MOTO	0
						PESADA	0
			CENTRO DE DIAGNOSTICO AUTOMOTOR MI VAQUITA - INDUSTRIAS POWERCOM SAS	6.666	7.108	LIVIANA	0
						MIXTO	2.610
						MOTO	3.652
						PESADA	846
			CENTRO DE DIAGNOSTICO AUTOMOTOR REVICAR LTDA	4.000	2.514	LIVIANA	1.518
						MIXTO	0
						MOTO	996
						PESADA	0
			ENLACE CDA S.A.S.	4.000	2.427	LIVIANA	0
						MIXTO	1.452
						MOTO	975
						PESADA	0

Certificados de RTMyEC expedidos por CDA's del País 1er. Trimestre de 2017

MUNICIPIO	TOTAL POR MUNICIPIO		NOMBRE DEL CDA	TOTAL POR CDA		REGISTRADOS EN RUNT POR LINEA	
	Suministrados por Thomas	Registrados en el RUNT		Suministrados por Thomas	Registrados en el RUNT	LIVIANA	MIXTO
CARTAGO	9.000	7.377	C. D. A. VILLA DE ROBLEDO S.A.S.	2.000	1.845	LIVIANA	0
						MIXTO	0
						MOTO	1.845
						PESADA	0
			CDA CERTIEXPRESS CARTAGO S.A.S.	3.000	1.798	LIVIANA	917
						MIXTO	0
						MOTO	881
			CENTRO DE DIAGNOSTICO Y VERIFICACION AMBIENTAL CARTAGO	3.000	3.063	LIVIANA	1.082
						MIXTO	0
						MOTO	1.981
			J&D S.A.S.	1.000	671	LIVIANA	0
						MIXTO	0
MOTO	671						
PESADA	0						
CAUCASIA	2.000	2.715	CENTRO DE DIAGNOSTICO AUTOMOTRIZ BAJO CAUCA LTDA	2.000	2.715	LIVIANA	0
						MIXTO	1.426
						MOTO	1.289
						PESADA	0
CHIA	5.000	5.730	CENTRO DE DIAGNOSTICO AUTOMOTRIZ DIAGNOSTICHIA LTDA	5.000	5.730	LIVIANA	4.178
						MIXTO	0
						MOTO	1.552
						PESADA	0
CHIGORODO	1.000	1.531	CENTRO DE DIAGNÓSTICO AUTOMOTRIZ DIVEMOTOR'S MORENO S.A.S.	1.000	1.531	LIVIANA	0
						MIXTO	0
						MOTO	1.531
						PESADA	0
CHINCHINA	3.000	3.184	CENTRO DE DIAGNÓSTICO AUTOMOTOR CHINCHINÁ S.A.S.	3.000	3.184	LIVIANA	813
						MIXTO	0
						MOTO	2.371
						PESADA	0
CHIQUINQUIRA	8.000	5.805	CONTROL AUTOS DE CHIQUINQUIRÁ LTDA.	8.000	5.805	LIVIANA	0
						MIXTO	4.109
						MOTO	1.696
						PESADA	0
COMBITA	2.000	3.010	CENTRO DE DIAGNOSTICO AUTOMOTOR DEL ORIENTE COLOMBIANO	2.000	3.010	LIVIANA	1.845
						MIXTO	518
						MOTO	647
						PESADA	0
CUCUTA	24.700	19.020	C.D.A.G. LA MERCED DE LLERAS S.A.S	4.000	2.520	LIVIANA	2.045
						MIXTO	0
						MOTO	475
			CENTRO DE DIAGNOSTICO AUTOMOTOR CDA AVANZAR MOTOS S.A.S	2.000	2.247	LIVIANA	0
						MIXTO	0
						MOTO	2.247
			CENTRO DE DIAGNOSTICO AUTOMOTOR CERTIFICADO NACIONAL DE MOTOS SAS	3.700	3.712	LIVIANA	0
						MIXTO	0
						MOTO	3.712
			CENTRO DE DIAGNOSTICO AUTOMOTOR DE CUCUTA -CEDAC LTDA	8.000	5.063	LIVIANA	2.198
						MIXTO	1.359
						MOTO	1.506
CENTRO DE DIAGNÓSTICO AUTOMOTOR LIBERTADORES EXPRESS S.A.S	3.000	2.495	LIVIANA	449			
			MIXTO	817			
			MOTO	1.229			
CENTRO DE DIAGNOSTICO AUTOMOTOR MOTORIZADOS DEL NORTE	4.000	2.983	LIVIANA	0			
			MIXTO	0			
			MOTO	2.983			
						PESADA	0

Certificados de RTMyEC expedidos por CDA's del País 1er. Trimestre de 2017

MUNICIPIO	TOTAL POR MUNICIPIO		NOMBRE DEL CDA	TOTAL POR CDA		REGISTRADOS EN RUNT POR LINEA				
	Suministrados por Thomas	Registrados en el RUNT		Suministrados por Thomas	Registrados en el RUNT	LIVIANA	MIXTO			
DOSQUEBRADAS	9.500	10.344	CDA EJE CAFETERO S.A.	4.000	2.937	LIVIANA	296			
						MIXTO	1.421			
						MOTO	1.220			
						PESADA	0			
			GRUPO CARDISEL S.A.S. SEDE ROMELIA	4.500	4.917	LIVIANA	0			
						MIXTO	2.121			
						MOTO	2.796			
			GRUPO CARDISEL S.A.S. SEDE ROSA	1.000	2.490	LIVIANA	898			
						MIXTO	358			
DUITAMA	5.000	9.538	CDA REVISAR S.A.S	0	3.467	LIVIANA	0			
						MIXTO	2.632			
						MOTO	835			
						PESADA	0			
			CENTRO DE DIAGNOSTICO AUTOMOTOR DEL TUNDAMA LTDA	1.000	2.063	LIVIANA	2.063			
						MIXTO	0			
						MOTO	0			
			CENTRO DE DIAGNÓSTICO AUTOMOTOR LA PERLA LTDA	4.000	4.008	LIVIANA	0			
						MIXTO	2.781			
EL CARMEN DE VIBORAL	3.000	2.671	CENTRO DE DIAGNOSTICO AUTOMOTOR DEL ORIENTE AGENCIA EL CARMEN	3.000	2.671	LIVIANA	880			
						MIXTO	0			
						MOTO	1.791			
						PESADA	0			
			EL CERRITO	1.000	826	CDA CERRITO S.A.S.	1.000	826	LIVIANA	0
									MIXTO	0
									MOTO	826
									PESADA	0
									ENVIGADO	8.000
MIXTO	0									
MOTO	2.089									
PESADA	0									
ENVISUR	3.000	4.741	ENVIAGNOSTICO S.A.S.	3.000	4.741	LIVIANA	0			
						MIXTO	3.478			
						MOTO	1.263			
						PESADA	0			
						ESPINAL	3.000	4.760		
MIXTO	0									
MOTO	2.217									
PESADA	0									
CDA BETANIA	2.000	1.516	CDA BETANIA	2.000	1.516				LIVIANA	0
									MIXTO	1.080
									MOTO	436
									PESADA	0
									CENTRO DE DIAGNOSTICO AUTOMOTOR TECNIMOTO AUTOS ESPINAL S.A.S.	1.000
MIXTO	0									
MOTO	531									
PESADA	0									
FACATATIVA	8.666	9.115	CENTRO DE DIAGNOSTICO AUTOMOTOR TECNIVIAL S.A.S	4.666	5.043	LIVIANA	0			
						MIXTO	3.404			
						MOTO	1.639			
						PESADA	0			
			TECNOTEST CDA.	4.000	4.072	TECNOTEST CDA.	4.000	4.072	LIVIANA	0
									MIXTO	1.862
									MOTO	2.210
									PESADA	0
									FLORENCIA	2.000
MIXTO	1.191									
MOTO	1.056									
PESADA	0									

Certificados de RTMyEC expedidos por CDA's del País 1er. Trimestre de 2017

MUNICIPIO	TOTAL POR MUNICIPIO		NOMBRE DEL CDA	TOTAL POR CDA		REGISTRADOS EN RUNT POR LÍNEA	
	Suministrados por Thomas	Registrados en el RUNT		Suministrados por Thomas	Registrados en el RUNT	LIVIANA	MIXTO
			CDA MOTOMAS LTDA	0	3.018	LIVIANA	880
						MIXTO	0
						MOTO	2.138
						PESADA	0
			CENTRO DE DIAGNOSTICO AUTOMOTOR CDA DEL CAQUETA LTDA	2.000	1.799	LIVIANA	0
						MIXTO	779
						MOTO	1.020
						PESADA	0
FLORIDA	2.000	1.448	CDA SANTA ANA - MG 77 SAS	2.000	1.448	LIVIANA	0
						MIXTO	723
						MOTO	725
						PESADA	0
FUNDACION	1.000	820	CENTRO DE DIAGNOSTICO AUTOMOTOR FUNDACION MAGD SAS	1.000	820	LIVIANA	356
						MIXTO	0
						MOTO	464
						PESADA	0
FUNZA	2.000	984	CDA CELTA	2.000	984	LIVIANA	0
						MIXTO	984
						MOTO	0
						PESADA	0
FUSAGASUGA	0	6.081	CONTROL AUTOS DE FUSAGASUGÁ S.A.S.	0	6.081	LIVIANA	0
						MIXTO	3.376
						MOTO	2.705
						PESADA	0
GARZON	2.000	2.691	CDA GARZON	0	1.261	LIVIANA	0
						MIXTO	0
						MOTO	1.261
						PESADA	0
			CDA REIMAR GARZON LTDA	2.000	1.430	LIVIANA	0
						MIXTO	938
						MOTO	492
						PESADA	0
GIRARDOT	4.000	9.083	CDA CERTIMOTOSGIR	2.000	2.237	LIVIANA	0
						MIXTO	0
						MOTO	2.237
						PESADA	0
			CDA DE LA TERMINAL DE TRANSPORTES DE GIRARDOT	0	2.250	LIVIANA	697
						MIXTO	0
						MOTO	1.553
						PESADA	0
CONTROL AUTOS LAS ACACIAS	2.000	4.596	LIVIANA	0			
			MIXTO	2.700			
			MOTO	1.896			
			PESADA	0			
GIRON	6.000	7.633	CENTRO DE DIAGNOSTICO AUTOMOTOR INSPECCION TECNICO MECANICA Y GASES S.A.S	2.000	2.509	LIVIANA	0
						MIXTO	0
						MOTO	2.509
						PESADA	0
			CENTRO DE DIAGNOSTICO AUTOMOTRIZ CDA REVITEC SA	4.000	5.124	LIVIANA	2.428
						MIXTO	0
						MOTO	1.395
						PESADA	1.301
GRANADA	4.000	7.784	CENTRO DE DIAGNÓSTICO AUTOMOTOR LA ESPERANZA I	1.000	1.060	LIVIANA	0
						MIXTO	0
						MOTO	1.060
						PESADA	0
			CENTRO DE DIAGNOSTICO AUTOMOTOR AUTOROLLINGS GRANADA	3.000	6.724	LIVIANA	0
						MIXTO	0
						MOTO	6.724
						PESADA	0
GUACARI	0	773	CDA CENTROVALLE S.A	0	773	LIVIANA	0
						MIXTO	355
						MOTO	418
						PESADA	0

Certificados de RTMyEC expedidos por CDA's del País 1er. Trimestre de 2017

MUNICIPIO	TOTAL POR MUNICIPIO		NOMBRE DEL CDA	TOTAL POR CDA		REGISTRADOS EN RUNT POR LINEA				
	Suministrados por Thomas	Registrados en el RUNT		Suministrados por Thomas	Registrados en el RUNT	LIVIANA	MIXTO			
GUADALAJARA DE BUGA	11.000	7.896	C.D.A DE BUGA - CENTRO DE DIAGNOSTICO AUTOMOTOR DE BUGA	2.000	1.743	LIVIANA	839			
						MIXTO	0			
						MOTO	904			
			CDA TEAM ADVANCE BUGA	4.000	2.546	CENRO DE DIAGNÓSTICO AUTOMOTOR BUENATMOSFERA	5.000	3.607	PESADA	0
									LIVIANA	0
									MIXTO	2.013
			MOTO	1.594						
			IBAGUE	19.500	27.116	C.D.A. DIAGNOSTI-CAR	5.000	6.085	LIVIANA	3.297
									MIXTO	1.572
MOTO	1.216									
CDA CONTROL MOTOS IBAGUÉ S.A.S.	2.000	2.807				CDA CONTROL MOTOS IBAGUÉ S.A.S. LINEA MOVIL	2.000	1.690	PESADA	0
									LIVIANA	0
									MIXTO	0
CDA MOTOS DE LA SEXTA	2.000	4.927				CENTRO DE DIAGNOSTICO AUTOMOTOR AUTOGASES	0	2.172	MOTO	1.690
									LIVIANA	0
									MIXTO	0
CENTRO DE DIAGNOSTICO AUTOMOTRIZ MOTO CLUB AMBALA	1.000	1.168	CORPOTRANS CDA	4.500	4.434	PESADA	0			
						LIVIANA	2.942			
						MIXTO	311			
IVESUR COLOMBIA - TOLIMA	3.000	3.833	CDA CONTROL Y CALIDAD AMBIENTAL CIA LTDA	0	1.798	MOTO	1.181			
						LIVIANA	2.207			
						MIXTO	369			
CDA PANAMERICANO	0	849	CENTRO DE DIAGNOSTICO AUTOMOTOR IPIALES LTDA	3.000	2.082	PESADA	0			
						LIVIANA	0			
						MIXTO	1.248			
CDA DE ITAGUI	0	2.225	CDA FULL MOTOS ITAGUI	1.000	1.227	MOTO	834			
						LIVIANA	0			
						MIXTO	0			
CDA FULL MOTOS ITAGUI	1.000	1.227				PESADA	0			
						LIVIANA	0			
						MIXTO	0			
CDA FULL MOTOS ITAGUI	1.000	1.227				MOTO	1.227			
						LIVIANA	0			
						PESADA	0			

Certificados de RTMyEC expedidos por CDA's del País 1er. Trimestre de 2017

MUNICIPIO	TOTAL POR MUNICIPIO		NOMBRE DEL CDA	TOTAL POR CDA		REGISTRADOS EN RUNT POR LINEA	
	Suministrados por Thomas	Registrados en el RUNT		Suministrados por Thomas	Registrados en el RUNT	LIVIANA	MIXTO
			CDA MOTOS ITAGÜÍ J.C. LTDA.	3.000	3.086	LIVIANA	0
						MIXTO	0
						MOTO	3.086
						PESADA	0
			CDA MOTOSUR	0	957	LIVIANA	0
						MIXTO	0
						MOTO	957
						PESADA	0
			CDA RAPIMOTOS S.A.S.	1.000	1.447	LIVIANA	0
						MIXTO	0
						MOTO	1.447
						PESADA	0
			CENTRO NACIONAL DE REVISIÓN TECNOMECHANICA SAS.	6.000	7.617	LIVIANA	4.346
						MIXTO	0
						MOTO	3.271
						PESADA	0
JAMUNDI	4.000	2.824	CENTRO DE DIAGNOSTICO AUTOMOTOR JAMUNDI VALLE (GRUPO EMPRESARIAL TASPÁ S.A.S)	4.000	2.824	LIVIANA	1.173
						MIXTO	123
						MOTO	1.528
						PESADA	0
LA CEJA	4.000	4.953	C.D.A LOS CRISTALES S.A.S	4.000	4.953	LIVIANA	0
						MIXTO	2.297
						MOTO	2.656
						PESADA	0
LA DORADA	9.500	6.518	C.D.A LA DORADA LTDA.	2.000	1.499	LIVIANA	0
						MIXTO	0
						MOTO	1.499
						PESADA	0
			CDA DIVECOL LTDA LINEA MOVIL	2.500	2.040	LIVIANA	0
						MIXTO	0
						MOTO	2.040
						PESADA	0
			DIVECOL LTDA.	3.000	1.199	LIVIANA	0
						MIXTO	0
						MOTO	1.199
						PESADA	0
REVISION PLUS CDA DEL MAGDALENA MEDIO	2.000	1.780	LIVIANA	0			
			MIXTO	1.449			
			MOTO	331			
			PESADA	0			
LA ESTRELLA	1.000	1.379	CDA MOTOS CALDAS S.A.S.	1.000	1.379	LIVIANA	0
						MIXTO	0
						MOTO	1.379
						PESADA	0
LA PINTADA	1.000	1.414	CENTRO DE DIAGNOSTICO AUTOMOTOR LA PINTADA	1.000	1.414	LIVIANA	0
						MIXTO	0
						MOTO	1.414
						PESADA	0
LA PLATA	1.000	1.062	CENTRO DE DIAGNOSTICO AUTOMOTOR LA PLATA SAS	1.000	1.062	LIVIANA	0
						MIXTO	84
						MOTO	978
						PESADA	0
LA UNION	0	792	CDA MOTO UNION	0	792	LIVIANA	0
						MIXTO	0
						MOTO	792
						PESADA	0
LETICIA	0	42	AMAZON CDA S.A.S	0	42	LIVIANA	0
						MIXTO	0
						MOTO	42
						PESADA	0
LORICA	0	364	CDA DIAGNOSTI MOTOS LORICA	0	364	LIVIANA	0
						MIXTO	0
						MOTO	364
						PESADA	0

Certificados de RTMyEC expedidos por CDA's del País 1er. Trimestre de 2017

MUNICIPIO	TOTAL POR MUNICIPIO		NOMBRE DEL CDA	TOTAL POR CDA		REGISTRADOS EN RUNT POR LINEA				
	Suministrados por Thomas	Registrados en el RUNT		Suministrados por Thomas	Registrados en el RUNT	LIVIANA	MIXTO			
LOS PATIOS	2.000	2.426	CERTIGASES LOS PATIOS S.A.S.	2.000	2.426	LIVIANA	2.426			
						MIXTO	0			
						MOTO	0			
						PESADA	0			
MALAGA	1.000	1.218	CDA DE LA PROVINCIA SAS	1.000	1.218	LIVIANA	0			
						MIXTO	729			
						MOTO	489			
						PESADA	0			
MANIZALES	13.500	13.043	CDA CONVERRY S EN CA	1.500	1.970	LIVIANA	1.256			
						MIXTO	0			
						MOTO	714			
						PESADA	0			
			CENTRO DE DIAGNÓSTICO AUTOMOTOR AUTOBIG S.A.S.	6.000	2.518	CENTRO DE DIAGNOSTICO AUTOMOTOR CANGURO SAS	2.000	2.841	LIVIANA	0
									MIXTO	2.518
									MOTO	0
									PESADA	0
			CENTRO DE DIAGNOSTICO AUTOMOTOR DE CALDAS LTDA	0	3.092	CENTRO DE DIAGNÓSTICO AUTOMOTOR FULLMOTOS S.A.S.	4.000	2.622	LIVIANA	1.043
									MIXTO	0
									MOTO	1.798
									PESADA	0
			MARIQUITA	3.000	5.056	DIAGNOSTICENTRO DEL NORTE MARIQUITA LTDA.	2.000	3.097	LIVIANA	0
									MIXTO	1.936
									MOTO	1.161
									PESADA	0
SOLUCIONES EMPRESARIALES DE COMERCIO S.A.S. - SOEMCO S.A.S	1.000	1.959	C.D.A. EL POBLADO	4.000	3.096	LIVIANA	0			
						MIXTO	0			
						MOTO	1.959			
						PESADA	0			
MEDELLIN	106.200	127.073	C.D.A. HANGARES S.A.	4.000	4.396	LIVIANA	2.448			
						MIXTO	0			
						MOTO	648			
						PESADA	0			
			C.D.A. LA 33 S.A.S.	3.000	2.765	C.D.A. MEDELLÍN S.A.S.	3.000	5.912	LIVIANA	2.652
									MIXTO	0
									MOTO	325
									PESADA	0
			C.D.A. SAN JUAN LA AMÉRICA LTDA.	1.000	1.242	C.D.A.MOTOS LA 33	3.000	3.026	LIVIANA	2.440
									MIXTO	0
									MOTO	1.242
									PESADA	0
			CAR CENTER INTERNATIONAL S.A.S. No. 1	4.200	5.184	C.D.A. MEDELLÍN S.A.S.	3.000	5.912	LIVIANA	2.688
									MIXTO	0
									MOTO	3.224
									PESADA	0
LIVIANA	0	0	LIVIANA	0	0	LIVIANA	0			
						MIXTO	0			
						MOTO	3.026			
						PESADA	0			
MIXTO	0	0	LIVIANA	0	0	LIVIANA	4.111			
						MIXTO	0			
						MOTO	1.073			
						PESADA	0			
MOTO	0	0	LIVIANA	0	0	LIVIANA	0			
						MIXTO	0			
						MOTO	0			
						PESADA	0			
PESADA	0	0	LIVIANA	0	0	LIVIANA	0			
						MIXTO	0			
						MOTO	0			
						PESADA	0			

Certificados de RTMyEC expedidos por CDA's del País 1er. Trimestre de 2017

MUNICIPIO	TOTAL POR MUNICIPIO		NOMBRE DEL CDA	TOTAL POR CDA		REGISTRADOS EN RUNT POR LÍNEA	
	Suministrados por Thomas	Registrados en el RUNT		Suministrados por Thomas	Registrados en el RUNT	LIVIANA	MIXTO
			CAR CENTER INTERNATIONAL S.A.S. No. 2	1.000	914	MOTO	914
						LIVIANA	0
						MIXTO	0
						PESADA	0
			CDA AJUSTEV S.A.S - MEDELLIN	4.000	1.773	MOTO	606
						LIVIANA	1.167
						MIXTO	0
						PESADA	0
			CDA AUTOFULL LA 80	1.000	1.399	MOTO	1.399
						LIVIANA	0
						MIXTO	0
						PESADA	0
			CDA AUTOMAS LAURELES	2.000	2.974	MOTO	210
						LIVIANA	2.764
						MIXTO	0
						PESADA	0
			CDA CERTIMOTOS	6.000	4.954	MOTO	3.574
						LIVIANA	1.380
						MIXTO	0
						PESADA	0
CDA EL DIAMANTE S.A.S	3.000	5.794	MOTO	1.181			
			LIVIANA	4.613			
			MIXTO	0			
			PESADA	0			
CDA LA 80 MEDITERRÁNEO SOCIEDAD POR ACCIONES SIMPLIFICADA	4.000	4.445	MOTO	4.445			
			LIVIANA	0			
			MIXTO	0			
			PESADA	0			
CDA LAS VEGAS S.A.S.	2.000	2.307	MOTO	0			
			LIVIANA	2.307			
			MIXTO	0			
			PESADA	0			
CDA METROPOLITANO S.A.S	2.000	2.394	MOTO	0			
			LIVIANA	2.394			
			MIXTO	0			
			PESADA	0			
CDA MOTOS GUAYABAL S.A.S	2.000	2.438	MOTO	2.438			
			LIVIANA	0			
			MIXTO	0			
			PESADA	0			
CDA MOTOS LA 80	2.000	3.576	MOTO	3.576			
			LIVIANA	0			
			MIXTO	0			
			PESADA	0			
CDA MOTOS PRADO	4.000	2.925	MOTO	2.925			
			LIVIANA	0			
			MIXTO	0			
			PESADA	0			
CDA MOTOS SAN DIEGO LJ S.A.S	4.000	5.424	MOTO	5.424			
			LIVIANA	0			
			MIXTO	0			
			PESADA	0			
CDA SABANETA LTDA	5.000	4.974	MOTO	2.252			
			LIVIANA	2.722			
			MIXTO	0			
			PESADA	0			
CDA SOLOMOTOS	3.000	3.589	MOTO	3.589			
			LIVIANA	0			
			MIXTO	0			
			PESADA	0			
CENTRO DE DIAGNÓSTICO AUTO SUR LIMITADA	10.000	9.610	MOTO	2.735			
			LIVIANA	6.875			
			MIXTO	0			
			PESADA	0			

Certificados de RTMyEC expedidos por CDA's del País 1er. Trimestre de 2017

MUNICIPIO	TOTAL POR MUNICIPIO		NOMBRE DEL CDA	TOTAL POR CDA		REGISTRADOS EN RUNT POR LINEA			
	Suministrados por Thomas	Registrados en el RUNT		Suministrados por Thomas	Registrados en el RUNT				
			CENTRO DE DIAGNOSTICO AUTOMOTOR AUTOFULL COLOMBIA No. 2	0	6.427	LIVIANA	4.119		
					MIXTO	0			
					MOTO	2.308			
					PESADA	0			
					CENTRO DE DIAGNOSTICO AUTOMOTOR BANCAUTOS S.A	4.000	3.569	LIVIANA	2.319
							MIXTO	0	
							MOTO	1.250	
							PESADA	0	
					CENTRO DE DIAGNOSTICO AUTOMOTOR EXPOSICIONES S.A.S.	3.000	2.611	LIVIANA	2.611
							MIXTO	0	
							MOTO	0	
							PESADA	0	
					CENTRO DE DIAGNÓSTICO AUTOMOTOR MOTO CLUB ESTADIO S.A.S.	2.000	2.528	LIVIANA	0
							MIXTO	0	
				MOTO	2.528				
				PESADA	0				
		CENTRO DE DIAGNOSTICO AUTOMOTOR MOTOS BELEN	3.000	3.477	LIVIANA	0			
				MIXTO	0				
				MOTO	3.477				
				PESADA	0				
		CENTRO DE DIAGNÓSTICO AUTOMOTOR MOTOS CASTILLA S.A.S	2.000	3.208	LIVIANA	0			
				MIXTO	0				
				MOTO	3.208				
				PESADA	0				
		CENTRO DE DIAGNOSTICO AUTOMOTOR MOTOS SAN JAVIER SAS	2.000	1.979	LIVIANA	0			
				MIXTO	0				
				MOTO	1.979				
				PESADA	0				
		CENTRO DE DIAGNOSTICO AUTOMOTOR PRADO LTDA.	0	2.332	LIVIANA	2.332			
				MIXTO	0				
				MOTO	0				
				PESADA	0				
		CERTIMOTOS LA 44 S.A.S.	3.000	3.687	LIVIANA	0			
				MIXTO	0				
				MOTO	3.687				
				PESADA	0				
		COMERCIALIZADORA SERVISUPER LTDA. Medellin	6.000	5.718	LIVIANA	2.502			
				MIXTO	0				
				MOTO	1.680				
				PESADA	1.536				
		IVESUR COLOMBIA - MEDELLIN	4.000	6.426	LIVIANA	4.379			
				MIXTO	0				
				MOTO	789				
				PESADA	1.258				
MELGAR	2.000	1.839	SOLUCIONES MECÁNICAS GLOBALES S.A. – SOLUMEK S.A	2.000	1.839	LIVIANA	0		
					MIXTO	0			
					MOTO	1.839			
					PESADA	0			
MOCOA	3.000	2.014	CDA PUTUMAYO	3.000	2.014	LIVIANA	0		
					MIXTO	1.466			
					MOTO	548			
					PESADA	0			
MONTERIA	10.000	9.789	CDA CENTRO DE DIAGNÓSTICO AUTOMOTOR DE CORDOBA	2.000	2.094	LIVIANA	0		
						MIXTO	2.094		
						MOTO	0		
						PESADA	0		
					CDA DIAGNOSTI-CAR S.A.	2.000	2.414	LIVIANA	1.824
							MIXTO	0	
				MOTO	590				
				PESADA	0				
		CDA DIAGNOSTI-MOTOS S.A	2.000	1.232	LIVIANA	0			
				MIXTO	0				
				MOTO	1.232				
				PESADA	0				

Certificados de RTMyEC expedidos por CDA's del País 1er. Trimestre de 2017

MUNICIPIO	TOTAL POR MUNICIPIO		NOMBRE DEL CDA	TOTAL POR CDA		REGISTRADOS EN RUNT POR LINEA				
	Suministrados por Thomas	Registrados en el RUNT		Suministrados por Thomas	Registrados en el RUNT					
			CDA SUPERCARS MONTERIA	2.000	1.524	LIVIANA	0			
						MIXTO	0			
						MOTO	1.524			
						PESADA	0			
			CENTRO DE DIAGNOSTICO AUTOMOTOR DEL SINU	2.000	2.525	LIVIANA	0			
						MIXTO	1.925			
						MOTO	600			
						PESADA	0			
MOSQUERA	8.000	10.392	CDA CONTROLAUTOS DE MOSQUERA	7.000	9.983	LIVIANA	560			
						MIXTO	5.824			
						MOTO	3.599			
						PESADA	0			
			DISMACOR CDA MOSQUERA	1.000	409	LIVIANA	233			
						MIXTO	176			
						MOTO	0			
						PESADA	0			
NEIVA	11.000	14.933	CDA DEL HUILA LA PRADERA	0	2.512	LIVIANA	1.375			
						MIXTO	0			
						MOTO	1.137			
						PESADA	0			
						CDA REIMAR LA TOMA NEIVA LTDA	2.000	723	LIVIANA	313
									MIXTO	0
									MOTO	410
									PESADA	0
						CENTRO DE DIAGNOSTICO AUTOMOTOR OPTIMO SAS	4.000	3.637	LIVIANA	1.711
									MIXTO	0
									MOTO	1.926
									PESADA	0
			CENTRO DE DIAGNOSTICO AUTOMOTRIZ CDA LOS DUJOS LTDA	2.000	2.692	LIVIANA	1.015			
						MIXTO	460			
						MOTO	1.217			
						PESADA	0			
			GARCIA & GARCIA CDA DE NEIVA S.A.S. (CDA DE NEIVA S.A.S.)	1.000	3.522	LIVIANA	1.174			
						MIXTO	0			
						MOTO	2.348			
						PESADA	0			
			INVERSIONES BOCATO S.A.S. (CDA UNIMOTOS)	2.000	1.847	LIVIANA	0			
						MIXTO	0			
						MOTO	1.847			
						PESADA	0			
OCAÑA	3.500	4.080	CENTRO DIAGNOSTICO AUTOMOTOR EL COCHE S.A.S	2.000	2.247	LIVIANA	0			
						MIXTO	1.127			
						MOTO	1.120			
						PESADA	0			
			CRT OCAÑA LTDA	1.500	1.833	LIVIANA	0			
						MIXTO	1.094			
						MOTO	739			
						PESADA	0			
PALERMO	4.000	2.494	CDA REIMAR LTDA	4.000	2.494	LIVIANA	0			
						MIXTO	1.617			
						MOTO	877			
						PESADA	0			
PALMIRA	13.000	14.880	CENTRO DE DIAGNOSTICO AUTOMOTOR DE LLANO GRANDE S A S	0	1.877	LIVIANA	0			
						MIXTO	0			
						MOTO	1.877			
						PESADA	0			
						CENTRO DE DIAGNOSTICO AUTOMOTOR DE PALMIRA LTDA.	0	2.470	LIVIANA	1.112
									MIXTO	677
									MOTO	681
									PESADA	0
						CENTRO DE DIAGNOSTICO AUTOMOTOR LOS LIBERTADORES	2.000	2.313	LIVIANA	1.355
						MIXTO	0			
						MOTO	958			
						PESADA	0			

Certificados de RTMyEC expedidos por CDA's del País 1er. Trimestre de 2017

MUNICIPIO	TOTAL POR MUNICIPIO		NOMBRE DEL CDA	TOTAL POR CDA		REGISTRADOS EN RUNT POR LINEA	
	Suministrados por Thomas	Registrados en el RUNT		Suministrados por Thomas	Registrados en el RUNT	LIVIANA	MIXTO
			CENTRO DE DIAGNOSTICO AUTOMOTOR PARAISO	2.000	1.606	LIVIANA	753
			MIXTO			350	
			MOTO			503	
			PESADA			0	
			LIVIANA			0	
			MIXTO			1.127	
			MOTO			46	
			PESADA			0	
			LIVIANA			0	
MIXTO			0				
MOTO			5.441				
PESADA			0				
PASTO	17.000	19.990	CDA LAS AMERICAS	5.000	4.456	LIVIANA	2.150
			MIXTO			0	
			MOTO			2.306	
			PESADA			0	
			LIVIANA			514	
			MIXTO			0	
			MOTO			443	
			PESADA			0	
			LIVIANA			0	
			MIXTO			1.310	
			MOTO			452	
			PESADA			0	
			LIVIANA			2.090	
			MIXTO			0	
			MOTO			1.113	
PESADA			0				
LIVIANA			1.092				
MIXTO			0				
MOTO			1.316				
PESADA			0				
LIVIANA			3.482				
MIXTO			1.091				
MOTO			2.631				
PESADA			0				
PEREIRA	25.500	24.413	CDA CERTI EXPRESS PEREIRA SAS	6.000	3.875	LIVIANA	1.946
			MIXTO			0	
			MOTO			1.929	
			PESADA			0	
			LIVIANA			0	
			MIXTO			1.147	
			MOTO			750	
			PESADA			0	
			LIVIANA			2.704	
			MIXTO			0	
			MOTO			3.789	
			PESADA			0	
			LIVIANA			0	
			MIXTO			0	
			MOTO			2.985	
PESADA			0				
LIVIANA			0				
MIXTO			1.889				
MOTO			2.175				
PESADA			0				
LIVIANA			2.597				
MIXTO			0				
MOTO			2.502				
PESADA			0				
PIEDRECUESTA	4.400	5.433	CDA MOTOS DE LA CUESTA	2.400	2.544	LIVIANA	0
			MIXTO			0	
			MOTO			2.544	
			PESADA			0	

Certificados de RTMyEC expedidos por CDA's del País 1er. Trimestre de 2017

MUNICIPIO	TOTAL POR MUNICIPIO		NOMBRE DEL CDA	TOTAL POR CDA		REGISTRADOS EN RUNT POR LÍNEA				
	Suministrados por Thomas	Registrados en el RUNT		Suministrados por Thomas	Registrados en el RUNT	LIVIANA	MIXTO			
			CERTIFICADO NACIONAL TECNOMECANICO S.A.	2.000	2.889	LIVIANA	0			
						MIXTO	1.867			
						MOTO	1.022			
						PESADA	0			
PIENDAMO	0	604	CDA PIENDAMO	0	604	LIVIANA	0			
						MIXTO	0			
						MOTO	604			
						PESADA	0			
PITALITO	5.000	10.613	CDA AUTOSUR	0	3.515	LIVIANA	0			
						MIXTO	2.984			
						MOTO	531			
						PESADA	0			
			CDA COLOMBIA	2.000	1.990	CDA COLOMBIA	2.000	1.990	LIVIANA	0
									MIXTO	0
									MOTO	1.990
									PESADA	0
			CDA DIAGNOSTISUR	0	3.140	CDA DIAGNOSTISUR	0	3.140	LIVIANA	0
									MIXTO	0
									MOTO	3.140
									PESADA	0
			CDA PITALITO	3.000	1.968	CDA PITALITO	3.000	1.968	LIVIANA	0
									MIXTO	0
									MOTO	1.968
									PESADA	0
POPAYAN	16.000	15.918	CDA DIAGNOSTIMOTOS S.A.S.	4.000	3.236	LIVIANA	0			
						MIXTO	0			
						MOTO	3.236			
						PESADA	0			
			CENTRO DE DIAGNÓSTICO AUTOMOTOR DE POPAYÁN LTDA. - C.D.A.P. LTDA.	4.000	3.555	CENTRO DE DIAGNÓSTICO AUTOMOTOR DE POPAYÁN LTDA. - C.D.A.P. LTDA.	4.000	3.555	LIVIANA	0
									MIXTO	1.633
									MOTO	1.922
									PESADA	0
			CENTRO DE DIAGNOSTICO AUTOMOTOR HR SAS	2.000	1.790	CENTRO DE DIAGNOSTICO AUTOMOTOR HR SAS	2.000	1.790	LIVIANA	1.790
									MIXTO	0
									MOTO	0
									PESADA	0
			DIAGNOSTICENTRO AUTOMOTOR DEL CAUCA S.A.S.	6.000	7.337	DIAGNOSTICENTRO AUTOMOTOR DEL CAUCA S.A.S.	6.000	7.337	LIVIANA	3.357
									MIXTO	732
									MOTO	3.248
									PESADA	0
PUERTO BERRIO	1.000	925	C.D.A PUERTO BERRIO	1.000	925	LIVIANA	0			
						MIXTO	0			
						MOTO	925			
						PESADA	0			
PUERTO BOYACA	2.500	1.534	C.D.A DIVECOL LTDA. PUERTO BOYACÁ	2.500	1.534	LIVIANA	519			
						MIXTO	0			
						MOTO	1.015			
						PESADA	0			
PUERTO TEJADA	0	1.446	CENTRO DE DIAGNOSTICO AUTOMOTOR NORTE CAUCANO LTDA	0	1.446	LIVIANA	947			
						MIXTO	0			
						MOTO	499			
						PESADA	0			
PURIFICACION	1.000	275	CENTRO DE DIAGNOSTICO AUTOMOTOR PURIFICACION S.A.S.	1.000	275	LIVIANA	0			
						MIXTO	0			
						MOTO	275			
						PESADA	0			
QUIBDO	1.000	1.780	C.D.A. CHOCO S.A.S.	1.000	1.780	LIVIANA	0			
						MIXTO	837			
						MOTO	943			
						PESADA	0			
REMEDIOS	1.000	909	CDA MOTOS DEL NORDESTE S.A.S.	1.000	909	LIVIANA	0			
						MIXTO	0			
						MOTO	909			
						PESADA	0			

Certificados de RTMyEC expedidos por CDA's del País 1er. Trimestre de 2017

MUNICIPIO	TOTAL POR MUNICIPIO		NOMBRE DEL CDA	TOTAL POR CDA		REGISTRADOS EN RUNT POR LINEA	
	Suministrados por Thomas	Registrados en el RUNT		Suministrados por Thomas	Registrados en el RUNT	LIVIANA	MIXTO
RIOHACHA	3.000	2.369	CDA CHECKAR	1.000	1.000	LIVIANA	983
						MIXTO	0
						MOTO	17
						PESADA	0
CDA WAALEKAY S.A.S	2.000	1.369	LIVIANA	0			
			MIXTO	1.171			
			MOTO	198			
			PESADA	0			
RIONEGRO	14.000	17.087	CDA DE RIONEGRO	4.000	3.668	LIVIANA	1.801
						MIXTO	0
						MOTO	1.867
						PESADA	0
			CENTRO DE DIAGNOSTICO AUTOMOTOR DEL ORIENTE AGENCIA LLANOGRANDE	4.000	4.019	LIVIANA	2.147
						MIXTO	0
CENTRO DE DIAGNOSTICO AUTOMOTOR DEL ORIENTE S.A	6.000	9.400	MIXTO	0			
			MOTO	5.303			
PESADA	821						
RIOSUCIO	3.000	2.655	CDA AJUSTEV MOTOS S.A.S - RIOSUCIO	2.000	1.596	LIVIANA	0
						MIXTO	0
						MOTO	1.596
						PESADA	0
CDA AJUSTEV S.A.S - RIOSUCIO	1.000	1.059	LIVIANA	0			
			MIXTO	1.059			
			MOTO	0			
			PESADA	0			
ROLDANILLO	2.000	2.300	CENTRO DE DIAGNOSTICO AUTOMOTOR CEDIAUTOS - CALLE 9	2.000	1.592	LIVIANA	765
						MIXTO	0
						MOTO	827
						PESADA	0
CENTRO DE DIAGNOSTICO AUTOMOTOR CEDIAUTOS LINEA MIXTA - CARRERA 2	0	708	LIVIANA	0			
			MIXTO	708			
			MOTO	0			
			PESADA	0			
SABANALARGA	1.000	1.727	CENTRO DE DIAGNOSTICO AUTOMOTOR LOS MANANTIALES	1.000	1.727	LIVIANA	0
						MIXTO	797
						MOTO	930
						PESADA	0
SABANETA	8.000	10.262	CENTRO DE DIAGNOSTICO LOS BÚCAROS LTDA.	8.000	10.262	LIVIANA	4.928
						MIXTO	0
						MOTO	3.318
						PESADA	2.016
SALDAÑA	0	1.842	CENTRO DE DIAGNOSTICO AUTOMOTOR PEÑAS DEL RIO S.A.S	0	1.842	LIVIANA	0
						MIXTO	1.084
						MOTO	758
						PESADA	0
SAN ANDRES	0	784	CONTROL AUTOS DE SAN ANDRES ISLA	0	784	LIVIANA	354
						MIXTO	0
						MOTO	430
						PESADA	0
SAN GIL	7.332	6.745	CDA CHICAMOCHA	7.332	6.745	LIVIANA	0
						MIXTO	3.401
						MOTO	3.344
						PESADA	0
SAN JOSE DEL GUAVIARE	0	391	CDA GUAVIARE SAS	0	391	LIVIANA	0
						MIXTO	0
						MOTO	391
						PESADA	0
SAN PEDRO DE LOS MILAGROS	1.000	836	CDA AJUSTEV SAS - SAN PEDRO DE LOS MILAGROS	1.000	836	LIVIANA	0
						MIXTO	0
						MOTO	836
						PESADA	0

Certificados de RTMyEC expedidos por CDA's del País 1er. Trimestre de 2017

MUNICIPIO	TOTAL POR MUNICIPIO		NOMBRE DEL CDA	TOTAL POR CDA		REGISTRADOS EN RUNT POR LINEA	
	Suministrados por Thomas	Registrados en el RUNT		Suministrados por Thomas	Registrados en el RUNT	LIVIANA	MIXTO
SAN VICENTE DE CHUCURI	0	500	C.D.A. LA MILAGROSA S.A.S.	0	500	LIVIANA	0
						MIXTO	0
						MOTO	500
						PESADA	0
SANTA MARTA	11.000	10.936	CDA DEL MAGDALENA	2.000	2.381	LIVIANA	0
						MIXTO	1.385
						MOTO	996
						PESADA	0
			CDA SUPER CARS E.U.	4.000	3.746	LIVIANA	0
						MIXTO	2.426
						MOTO	1.320
						PESADA	0
			COMERCIALIZADORA SERVISUPER LTDA. Santa marta	2.000	1.886	LIVIANA	0
						MIXTO	1.240
						MOTO	646
						PESADA	0
			TOTALCHECK S.A.S.	3.000	2.923	LIVIANA	1.729
						MIXTO	0
						MOTO	1.194
						PESADA	0
SANTA ROSA DE CABAL	3.000	2.581	CENTRO DE DIAGNOSTICO AUTOMOTOR LA 14 S.A.S	3.000	2.581	LIVIANA	865
						MIXTO	0
						MOTO	1.716
						PESADA	0
SANTA ROSA DE OSOS	2.000	1.387	C.D.A SANTA ROSA DE OSOS LTDA.	2.000	1.387	LIVIANA	0
						MIXTO	622
						MOTO	765
						PESADA	0
SANTAFE DE ANTIOQUIA	2.000	2.304	CDA SANTAFÉ S.A.S.	2.000	2.304	LIVIANA	0
						MIXTO	0
						MOTO	2.304
						PESADA	0
SANTANDER DE QUILICHAO	3.000	2.200	CENTRO DE DIAGNÓSTICO AUTOMOTOR QUILICHAO LTDA	3.000	2.200	LIVIANA	3
						MIXTO	958
						MOTO	1.239
						PESADA	0
SINCELEJO	6.000	5.649	CDA DEL CARIBE	3.000	1.425	LIVIANA	0
						MIXTO	1.340
						MOTO	85
						PESADA	0
			CENTRO DE DIAGNOSTICO AUTOMOTOR C.D.A. DE SUCRE ZONA DE PIT'S S.A.S	1.000	1.319	LIVIANA	0
						MIXTO	0
						MOTO	1.319
						PESADA	0
			CENTRO DE DIAGNOSTICO AUTOMOTOR DE SUCRE	2.000	2.905	LIVIANA	0
						MIXTO	2.508
						MOTO	397
						PESADA	0
SOACHA	16.166	21.357	CDA CAR PITS S.A.	4.000	4.693	LIVIANA	0
						MIXTO	4.693
						MOTO	0
						PESADA	0
			CDA CONTROL MOTOS SOACHA	0	1.657	LIVIANA	0
						MIXTO	0
						MOTO	1.657
						PESADA	0
			CDA SOACHA EL ALTICO S.A.S.	3.000	2.563	LIVIANA	0
						MIXTO	2.563
						MOTO	0
						PESADA	0
			CDA UNIMILENIO	3.666	4.914	LIVIANA	1.203
						MIXTO	1.072
						MOTO	2.639
						PESADA	0

Certificados de RTMyEC expedidos por CDA's del País 1er. Trimestre de 2017

MUNICIPIO	TOTAL POR MUNICIPIO		NOMBRE DEL CDA	TOTAL POR CDA		REGISTRADOS EN RUNT POR LINEA					
	Suministrados por Thomas	Registrados en el RUNT		Suministrados por Thomas	Registrados en el RUNT	LIVIANA	MIXTO				
			CENTRO NACIONAL DE REVISION TECNICO MECANICA CDA BOSA	2.500	4.437	LIVIANA	0				
			MIXTO			1.538					
			MOTO			0					
			PESADA			2.899					
			RASTRILLANTAS LTDA	3.000	3.093	LIVIANA	0				
			MIXTO			3.093					
			MOTO			0					
			PESADA			0					
SOGAMOSO	2.000	7.416	CDA TECNIVEGA S.A.S.	0	1.270	LIVIANA	1.270				
			MIXTO			0					
			MOTO			0					
			PESADA			0					
			CENTRO DE DIAGNOSTICO AUTOMOTRIZ SOGAMOSO LTDA			0	3.366	LIVIANA	0		
			MIXTO					2.299			
MOTO	1.067										
PESADA	0										
CENTRO DE DIAGNOSTICO AUTOMOTRIZ SUGAMUXI S.A.	2.000	2.780	LIVIANA	1.915							
MIXTO			0								
MOTO			865								
PESADA			0								
SOLEDAD			6.018	9.906	C.D.A. P-900 H&C TERMINAL S.A.S.	2.000	3.913	LIVIANA	0		
					MIXTO			2.480			
	MOTO	1.433									
	PESADA	0									
	CDA LAS TORRES S.A.S	4.018			3.575			LIVIANA	0		
	MIXTO							1.563			
	MOTO							2.012			
	PESADA							0			
	IVESUR COLOMBIA BARRANQUILLA							0	2.418	LIVIANA	0
MIXTO	1.435										
MOTO	983										
PESADA	0										
SUPIA	2.000		2.198	CENTRO DE DIAGNOSTICO AUTOMOTOR SAN MIGUEL		2.000	2.198			LIVIANA	665
		MIXTO		0							
		MOTO		1.533							
		PESADA		0							
TOCANCIPA	10.000	7.221	REVITEC DE LA SABANA	10.000	7.221	LIVIANA	0				
			MIXTO			5.451					
			MOTO			1.770					
			PESADA			0					
TULUA	8.950	11.732	AUTOAMBIENTAL	3.000	3.040	LIVIANA	1.651				
			MIXTO			0					
			MOTO			1.389					
			PESADA			0					
			CDA LA PISTTA TULUA			3.950	4.303	LIVIANA	0		
			MIXTO					0			
			MOTO					4.303			
			PESADA					0			
			CDA MOTOS CRA 30 / INVERSIONES VRG LTDA					2.000	1.818	LIVIANA	0
			MIXTO							0	
			MOTO							1.818	
			PESADA							0	
CENTRO DE DIAGNOSTICO AUTOMOTOR DE TULUA LIMITADA	0	2.571	LIVIANA	0							
MIXTO			1.699								
MOTO			872								
PESADA			0								
TUNJA			5.000	9.493	CDA REVIBOYACA	2.000	2.284			LIVIANA	2.284
					MIXTO					0	
					MOTO					0	
					PESADA					0	
					CENDICEN LTDA.			3.000	3.304	LIVIANA	1.337
					MIXTO					0	
MOTO			1.967								
PESADA			0								

Certificados de RTMyEC expedidos por CDA's del País 1er. Trimestre de 2017

MUNICIPIO	TOTAL POR MUNICIPIO		NOMBRE DEL CDA	TOTAL POR CDA		REGISTRADOS EN RUNT POR LÍNEA	
	Suministrados por Thomas	Registrados en el RUNT		Suministrados por Thomas	Registrados en el RUNT		
			CENTROMOTOR BOYACÁ E.U	0	3.905	LIVIANA	2.952
						MIXTO	0
						MOTO	0
						PESADA	953
TUQUERRES	0	2.232	CDA DE LA SABANA	0	1.418	LIVIANA	0
						MIXTO	1.203
						MOTO	215
						PESADA	0
			CDA TUQUERRES SAS	0	814	LIVIANA	0
						MIXTO	665
						MOTO	149
						PESADA	0
TURBO	2.000	1.455	CDA URAPANAMERICANO	1.000	1.015	LIVIANA	0
						MIXTO	0
						MOTO	1.015
						PESADA	0
			CENTRO DE DIAGNÓSTICO AUTOMOTOR URABÁ GRANDE S.A.S.	1.000	440	LIVIANA	0
						MIXTO	0
						MOTO	440
						PESADA	0
VALLEDUPAR	9.000	11.546	CDA CENTRO VALLE	2.000	1.466	LIVIANA	864
						MIXTO	0
						MOTO	602
						PESADA	0
			CDA MOTO CESAR	4.000	2.419	LIVIANA	1.543
						MIXTO	0
						MOTO	876
						PESADA	0
			CENTRO DE DIAGNOSTICO AUTOMOTOR DE VALLEDUPAR SA	3.000	3.873	LIVIANA	0
						MIXTO	3.269
						MOTO	604
						PESADA	0
			CENTRO DE DIAGNOSTICO AUTOMOTOR DEL CESAR	0	3.788	LIVIANA	0
						MIXTO	2.704
						MOTO	1.084
						PESADA	0
VENEZIA	3.000	3.621	C.D.A. SUROESTE S.A.S	3.000	3.621	LIVIANA	0
						MIXTO	1.725
						MOTO	1.896
						PESADA	0
VILLA DEL ROSARIO	4.000	2.104	CENTRO DE DIAGNÓSTICO AUTOMOTOR VILLA DEL ROSARIO S.A.S.	4.000	2.104	LIVIANA	0
						MIXTO	1.199
						MOTO	905
						PESADA	0
VILLAMARIA	4.000	5.296	DIAGNOSTICENTRO VILLAMARIA	4.000	5.296	LIVIANA	2.569
						MIXTO	0
						MOTO	2.727
						PESADA	0
VILLAVICENCIO	32.000	34.536	AMBIENTALCENTER S.A.S.	4.000	2.986	LIVIANA	0
						MIXTO	0
						MOTO	2.986
						PESADA	0
			CDA CARLLANOS	4.000	5.051	LIVIANA	2.813
						MIXTO	2.238
						MOTO	0
						PESADA	0
			CENTRO DE DIAGNOSTICO AUTOMOTOR ANDINO	2.000	5.337	LIVIANA	2.926
						MIXTO	894
						MOTO	1.517
						PESADA	0
			CENTRO DE DIAGNÓSTICO AUTOMOTOR EL TRIUNFADOR	13.000	11.512	LIVIANA	0
						MIXTO	0
						MOTO	11.512
						PESADA	0

Certificados de RTMyEC expedidos por CDA's del País 1er. Trimestre de 2017

MUNICIPIO	TOTAL POR MUNICIPIO		NOMBRE DEL CDA	TOTAL POR CDA		REGISTRADOS EN RUNT POR LINEA				
	Suministrados por Thomas	Registrados en el RUNT		Suministrados por Thomas	Registrados en el RUNT	LIVIANA	MIXTO			
			CENTRO DE DIAGNOSTICO AUTOMOTOR LOS CENTAUROS S.A.S.	9.000	9.650	LIVIANA	0			
						MIXTO	5.004			
						MOTO	4.646			
						PESADA	0			
VILLETA	2.000	1.588	CONTROL AUTOS DEL GUALIVA VILLETA S.A.S.	2.000	1.588	LIVIANA	0			
						MIXTO	659			
						MOTO	929			
						PESADA	0			
YARUMAL	1.000	1.546	CDA YARUMAL SAS	1.000	1.546	LIVIANA	557			
						MIXTO	0			
						MOTO	989			
						PESADA	0			
YOPAL	15.000	21.700	AUTORROLLINGS YOPAL LTDA.	4.000	6.528	LIVIANA	0			
						MIXTO	4.778			
						MOTO	1.750			
						PESADA	0			
						CDA DE YOPAL	0	694	LIVIANA	0
									MIXTO	434
									MOTO	260
									PESADA	0
						CENTRO DE DIAGNOSTICO REVI AUTOS S.A. CDA-A. S.A.	3.000	4.644	LIVIANA	0
									MIXTO	2.678
									MOTO	1.966
									PESADA	0
			GASSOL GNV LTDA.	8.000	9.834	LIVIANA	7.903			
						MIXTO	0			
						MOTO	1.931			
						PESADA	0			
YUMBO	4.500	4.402	ITAC S.A.S CENTRO DE DIAGNOSTICO AUTOMOTRIZ INSPECCION TECNICA AUTOMOTRIZ DE COLOMBIA S.A.S	4.500	4.402	LIVIANA	1.693			
						MIXTO	1.368			
						MOTO	1.341			
						PESADA	0			
ZARZAL	3.000	3.174	CDA MOTO RACING	0	2.327	LIVIANA	0			
						MIXTO	0			
						MOTO	2.327			
						PESADA	0			
			SIZARZAL S.A.S.	3.000	847	LIVIANA	460			
						MIXTO	0			
						MOTO	387			
						PESADA	0			
ZIPAQUIRA	6.000	5.937	CDA DISMACOR ZIPAQUIRA	2.000	2.656	LIVIANA	2.081			
						MIXTO	0			
						MOTO	3			
						CDA LA PAZ LTDA	2.000	938	PESADA	572
									LIVIANA	0
									MIXTO	938
						CENTRO DE DIAGNOSTICO AUTOMOTRIZ C D A SERVIZIPA S.A.S. - COARTE S.A.S.	2.000	2.343	MOTO	0
									LIVIANA	0
									MIXTO	0
						MOTO	2.343			
						PESADA	0			
DEPARTAMENTOS CON COBERTURA	MUNICIPIOS CON OFERTA DE SERVICIO DE RTMyEC	CENTROS DE DIAGNOSTICO AUTOMOTOR	TOTAL CERTIFICADOS SUMINISTRADOS POR THOMAS	TOTAL CERTIFICADOS REGISTRADOS EN RUNT	TOTAL CERTIFICADOS REGISTRADOS POR LINEA EN RUNT					
29	120	397	1.124.258	1.323.997	LIVIANA	459.365				
					MIXTO	230.140				
					MOTO	612.623				
					PESADA	21.869				



TOP 35
Ciudades con mayor número de vehículos revisados
1er. Trimestre de 2017

CIUDAD	CERTIFICADOS EXPEDIDOS	NÚMERO DE CDA's	PARTICIPACIÓN EN %	TOTAL DE CERTIFICADOS REGISTRADOS RUNT
BOGOTA	281.844	66	21,29%	1.323.997
MEDELLIN	127.073	34	9,60%	
CALI	102.046	23	7,71%	
BUCARAMANGA	42.816	10	3,23%	
BARRANQUILLA	37.431	11	2,83%	
VILLAVICENCIO	34.536	5	2,61%	
IBAGUE	27.116	8	2,05%	
ARMENIA	25.161	4	1,90%	
PEREIRA	24.413	6	1,84%	
CARTAGENA	21.842	6	1,65%	
YOPAL	21.700	4	1,64%	
BELLO	21.621	3	1,63%	
SOACHA	21.357	6	1,61%	
PASTO	19.990	6	1,51%	
CUCUTA	19.020	6	1,44%	
RIONEGRO	17.087	3	1,29%	
ITAGUI	16.559	6	1,25%	
POPAYAN	15.918	4	1,20%	
NEIVA	14.933	6	1,13%	
PALMIRA	14.880	6	1,12%	
MANIZALES	13.043	5	0,99%	
TULUA	11.732	4	0,89%	
VALLEDUPAR	11.546	4	0,87%	
SANTA MARTA	10.936	4	0,83%	
PITALITO	10.613	4	0,80%	
MOSQUERA	10.392	2	0,78%	
DOSQUEBRADAS	10.344	3	0,78%	
SABANETA	10.262	1	0,78%	
SOLEDAD	9.906	3	0,75%	
MONTERIA	9.789	5	0,74%	
ENVIGADO	9.553	2	0,72%	
DUITAMA	9.538	3	0,72%	
TUNJA	9.493	3	0,72%	
FACATATIVA	9.115	2	0,69%	
GIRARDOT	9.083	3	0,69%	
SUBTOTAL	1.062.688	271	80,26%	
OTRAS CIUDADES	261.309	126	19,74%	
TOTAL GENERAL	1.323.997	397	100%	

TOP 35 CDA's

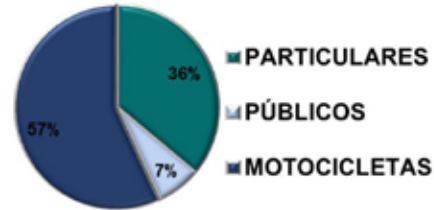
Certificados registrados en el RUNT

1er. Trimestre de 2017

NOMBRE DEL CDA	CIUDAD	CERTIFICADOS REGISTRADOS
CDA AUTOMAS LTDA	BOGOTA	13.382
CDA RUEDE SEGURO LTDA.	BOGOTA	12.957
DIAGNOSTIAUTOS CDA	BOGOTA	12.806
DIAGNOSTIYA LTDA.	BOGOTA	12.354
CENTRO DE DIAGNOSTICO AUTOMOTOR AV CIUDAD DE CALI S.A.S.	CALI	11.514
CENTRO DE DIAGNÓSTICO AUTOMOTOR EL TRIUNFADOR	VILLAVICENCIO	11.512
CENTRO DE DIAGNOSTICO AUTOMOTOR BELLO	BELLO	10.526
CDA MOVILIDAD BOGOTA SAS	BOGOTA	10.349
CENTRO DE DIAGNOSTICO LOS BÚCAROS LTDA.	SABANETA	10.262
CDA CONTROLAUTOS DE MOSQUERA	MOSQUERA	9.983
CDA BOGOTA LTDA	BOGOTA	9.956
REVI AUTOS Y MOTOS BOSA LTDA	BOGOTA	9.907
GASSOL GNV LTDA.	YOPAL	9.834
CENTRO DE DIAGNOSTICO AUTOMOTOR LOS CENTAUROS S.A.S.	VILLAVICENCIO	9.650
CENTRO DE DIAGNÓSTICO AUTO SUR LIMITADA	MEDELLIN	9.610
CENTRO DE DIAGNOSTICO AUTOMOTOR DEL ORIENTE S.A	RIONEGRO	9.400
CDA LA AUTOPISTA S.A.S.	CALI	8.869
CDA AUTOLISTO DEL VALLE SAS	CALI	8.460
DIAGNOSTIYA 170	BOGOTA	8.423
INSPECCION TECNICA AUTOMOTRIZ INTECO S.A.S.	BOGOTA	8.015
CENTRO DE DIAGNOSTICO AUTOMOTOR DEL NORTE	BELLO	7.991
CENTRO DIAGNOSTICO MOTOS DEL QUINDIO	ARMENIA	7.945
METROCAR S.E.S.	BARRANQUILLA	7.668
CENTRO NACIONAL DE REVISIÓN TECNICOMECHANICA SAS.	ITAGUI	7.617
CERTIFICADO NACIONAL TECNOMECANICO S.A. (B/ga-Giron)	BUCARAMANGA	7.586
DIAGNOSTICENTRO AUTOMOTOR DEL CAUCA S.A.S.	POPAYAN	7.337
CDA SANTALIBRADA SAS	BOGOTA	7.315
REVITEC DE LA SABANA	TOCANCIPA	7.221
CENTRO DE DIAGNOSTICO AUTOMOTRIZ SAN JUAN DE PASTO	PASTO	7.204
CENTRO DE DIAGNOSTICO AUTOMOTOR MI VAQUITA	CARTAGENA	7.108
CDA de la 44	BOGOTA	7.060
CDA AVENIDA SEXTA LTDA.	BOGOTA	7.015
CENTRO DE DIAGNÓSTICO AUTOMOTOR LA 8A S.A.S	CALI	7.014
CDA MOTOS BOGOTA LTDA	BOGOTA	6.917
CENTRO NACIONAL DE REVISION TECNICOMECHANICA CDA DE LA 129	BOGOTA	6.833
SUBTOTAL		317.600

Evasión de la Revisión Técnico-Mecánica y de Emisiones Contaminantes 1er. Trimestre de 2017

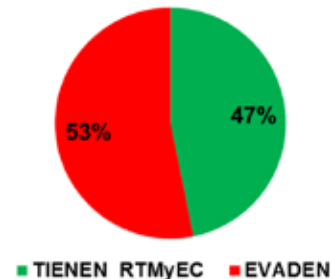
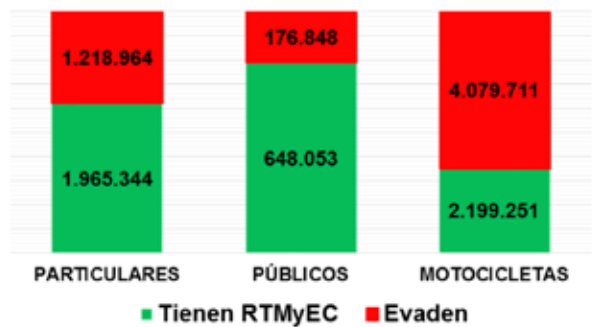
Clase de vehículo	Total
PARTICULARES	4.622.789
PÚBLICOS	907.772
MOTOCICLETAS	7.479.885
TOTAL	13.010.446



Clase de vehículo	No tienen que revisar		Deben revisar	
	Menos de 6 años	1.438.481	Más de 6 años	3.184.308
PARTICULARES	Menos de 2 años	82.871	Más de 2 años	824.901
PÚBLICOS	Menos de 2 años	1.200.923	Más de 2 años	6.278.962
MOTOCICLETAS	TOTAL	2.722.275	TOTAL	10.288.171
		21%		79%



Clase de vehículo	Tienen RTMyEC	Evaden	Porcentaje de Evasión 2016
PARTICULARES	1.965.344	1.218.964	38%
PÚBLICOS	648.053	176.848	21%
MOTOCICLETAS	2.199.251	4.079.711	65%
TOTAL	4.812.648	5.475.523	53%



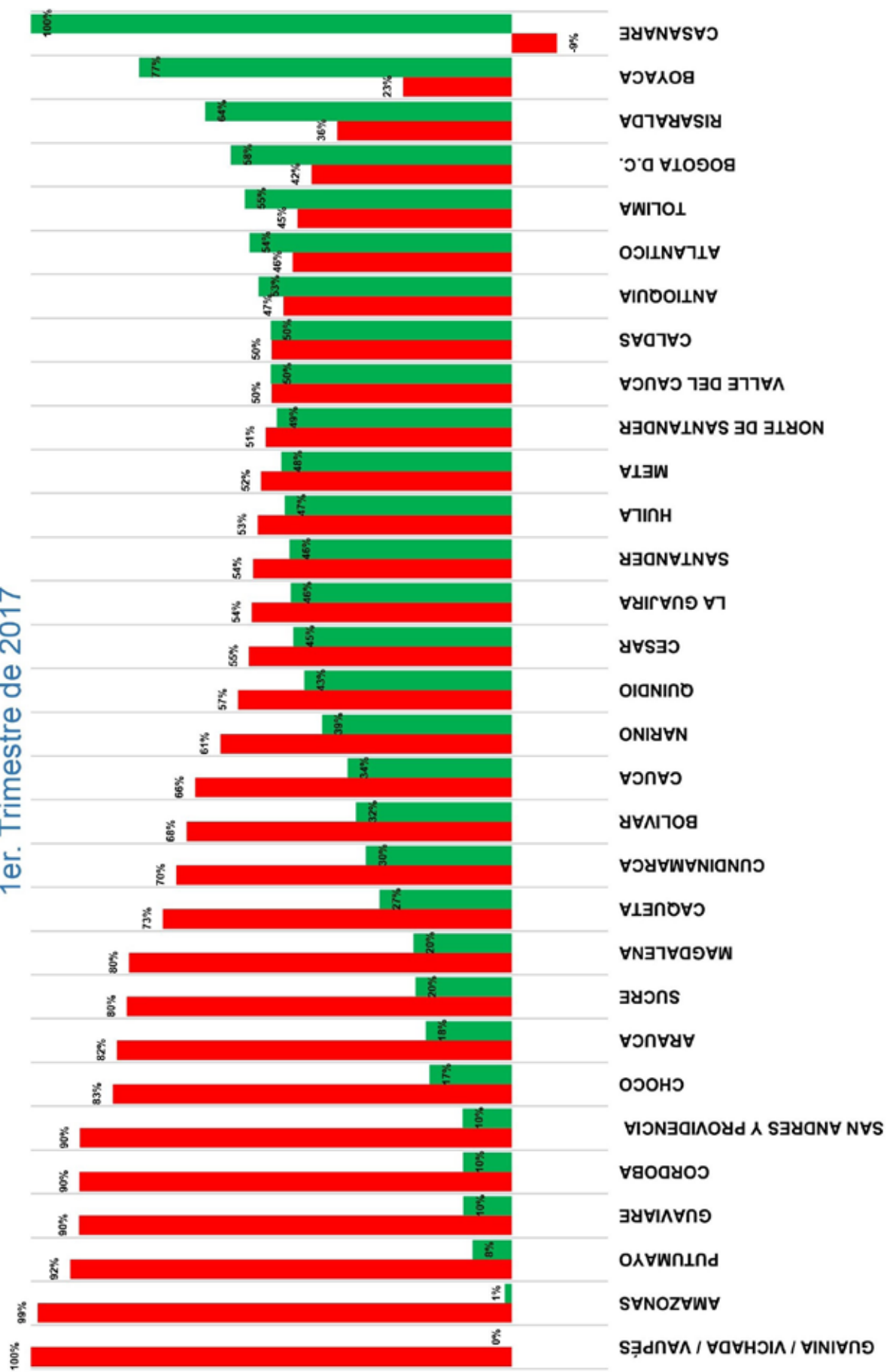
Estimación de la Evasión Teórica de la Revisión Técnico-Mecánica y de Emisiones Contaminantes por Departamento 1er. Trimestre de 2017

DEPARTAMENTO	PARQUE AUTOMOTOR	ESTIMACIÓN VEHICULOS NO OBLIGADOS A LA RTMYEC *	ESTIMACIÓN VEHICULOS OBLIGADOS A LA RTMYEC	REVISIONES VIGENTES	ESTIMACION VEHICULOS QUE NO TIENEN LA RTMYEC	EVASIÓN TEÓRICA
AMAZONAS	14.760	3.088	11.672	170	11.502	98,5%
ANTIOQUIA	1.946.135	407.205	1.538.930	809.479	729.451	47,4%
ARAUCA	59.012	12.348	46.664	8.344	38.320	82,1%
SAN ANDRES Y PROVIDENCIA	19.891	4.162	15.729	1.609	14.120	89,8%
ATLANTICO	434.965	91.011	343.954	187.374	156.580	45,5%
BOGOTA D.C.	2.313.654	484.103	1.829.551	1.068.078	761.473	41,6%
BOLIVAR	303.231	63.447	239.784	77.735	162.049	67,6%
BOYACA	211.911	44.340	167.571	129.755	37.816	22,6%
CALDAS	314.273	65.758	248.515	124.552	123.963	49,9%
CAQUETA	134.553	28.154	106.399	29.226	77.173	72,5%
CASANARE	86.818	18.166	68.652	75.120	-6.468	-9,4%
CAUCA	258.807	54.152	204.655	69.894	134.761	65,8%
CESAR	148.016	30.971	117.045	53.115	63.930	54,6%
CHOCO	34.095	7.134	26.961	4.605	22.356	82,9%
CORDOBA	439.155	91.888	347.267	35.110	312.157	89,9%
CUNDINAMARCA	1.174.599	245.770	928.829	281.469	647.360	69,7%
GUAVIARE	22.089	4.622	17.467	1.753	15.714	90,0%
HUILA	357.068	74.712	282.356	133.249	149.107	52,8%
LA GUAJIRA	21.984	4.600	17.384	7.987	9.397	54,1%
MAGDALENA	234.309	49.026	185.283	37.864	147.419	79,6%
META	441.815	92.444	349.371	167.326	182.045	52,1%
NARINO	315.553	66.026	249.527	98.425	151.102	60,6%
NORTE DE SANTANDER	259.094	54.212	204.882	100.101	104.781	51,1%
PUTUMAYO	108.783	22.761	86.022	7.048	78.974	91,8%
QUINDIO	192.966	40.376	152.590	65.816	86.774	56,9%
RISARALDA	295.665	61.864	233.801	148.924	84.877	36,3%
SANTANDER	804.879	168.411	636.468	294.231	342.237	53,8%
SUCRE	145.510	30.446	115.064	23.009	92.055	80,0%
TOLIMA	344.260	72.032	272.228	151.036	121.192	44,5%
VALLE DEL CAUCA	1.565.258	327.511	1.237.747	620.244	617.503	49,9%
GUAINIA / VICHADA / VAUPÉS	7.338	1.535	5.803	0	5.803	100,0%
TOTAL GENERAL	13.010.446	2.722.275	10.288.171	4.812.648	5.475.523	

* El número de vehículos por departamentos, no obligados a la RTMYEC, se estimó con base en la participación porcentual teórica del parque del departamento en el total de vehículos no obligados a revisar reportado por el RUNT.

Estimación de la Evasión Teórica de la Revisión Técnico-Mecánica y de Emisiones Contaminantes por Departamento

1er. Trimestre de 2017



Parque Automotor y Revisiones realizadas por municipio 1er. Trimestre de 2017

Organismos de Tránsito en municipios o departamentos	Vehículos registrados al 2017	Vehículos revisados en el municipio 1er Trimestre de 2017
SDM - BOGOTA D.C.	2.306.332	281.844
STRIA MCPAL TTO CALI	663.986	102.046
STRIA TTEyTTO ENVIGADO	651.415	9.553
STRIA TTOyTTE MCPAL SABANETA	276.294	10.262
STRIA MCPAL TTOyTTE GIRON	263.809	7.633
STRIA DE TTOyTTE MEDELLIN	256.258	127.073
STRIA TTOyTTE MCPAL FUNZA	216.006	984
DIR TTOyTTE BUCARAMANGA	200.709	42.816
STRIA MCPAL TTOyTTE IBAGUE	174.565	27.116
INST TTOyTTE DPTAL HUILA/RIVERA	171.454	*
DPTO ADTVO TTOyTTE MCPAL PASTO	171.138	19.990
SDM - BARRANQUILLA	168.311	37.431
STRIA TTEyTTO MCPAL MANIZALES	163.102	13.043
STRIA TTEyTTO ITAGUI	161.797	16.559
INST MCPAL DE TTO y TTE PEREIRA	161.430	24.413
INST TTOyTTE ACACIAS	158.411	4.894
DIR TTOyTTE FLORIDABLANCA	156.213	*
INST TTO ATLANTICO/SABANAGRANDE	153.359	*
STRIA TTEyMOV CUNDINAMARCA/COTA	144.992	*
STRIA TTOyTTE MCPAL GUACARI	128.628	773
STRIA GOB Y TTO RIONEGRO	114.765	17.087
STRIA TTEyMOV CUND/LA CALERA	113.057	*
STRIA TTEyMOV CUND/MOSQUERA	112.980	10.392
INST TTOyTTE DE CERETE	110.027	*
DPTO ADTVO TTOyTTE DIST CARTAGENA	108.448	21.842
STRIA TTOyTTE MCPAL VILLAVICENCIO	103.517	34.536
DIR TTO DPTAL ANTIOQUIA/GUARNE	103.213	*
INSP TTOyTTE MCPAL SAHAGUN	102.121	*
STRIA DPTAL TTEyTTO CUND/CAJICA	101.833	2.935
STRIA TTOyTTE MCPAL GIRARDOT	100.783	9.083
STRIA TTO MCPAL TULUA	98.966	11.732
STRIA TTOyTTE FLORIDA	97.670	1.448
STRIA TTOyTTE PALMIRA	96.914	14.880
INSP TTOyTTE BARRANCABERMEJA	92.223	8.198
INSP TTEyTTO GUADALAJARA DE BUGA	88.246	7.896
STRIA MCPAL TTOyTTE DOSQUEBRADAS	86.784	10.344
INS MCPAL DE TyTO DE COROZAL	84.540	*
STRIA TTOyTTE MCPAL TIMBIO	83.736	*
INST DPTAL DE TTO QUINDIO/CIRCASIA	83.012	*
INST DPTAL TTOyTTE META/RESTREPO	81.086	*
INST MCPAL TTOyTTE VALLEDUPAR	79.401	11.546

Parque Automotor y Revisiones realizadas por municipio 1er. Trimestre de 2017

Organismos de Tránsito en municipios o departamentos	Vehículos registrados al 2017	Vehículos revisados en el municipio 1er Trimestre de 2017
STRIA TTEy MOV CUND/SIBATE	73.765	*
STRIA TTOyTTE MCPAL PRADERA	73.187	*
STRIA TTEyTTO BELLO	73.137	21.621
INST DE TTO Y TTE CARTAGO	72.704	7.377
DPTO ADTVO TTEyTTO VILLA DEL ROSARIO	72.515	2.104
INSP TTOyTTE LORICA	68.843	364
STRIA MCPAL TTEyTTO MONTERIA	68.564	9.789
INST MCPAL TTOyTTE FUNDACION	68.522	820
INPS TTOyTTE LA DORADA	68.013	6.518
STRIA TTEyMOV CUND/EL ROSAL	68.002	*
STRIA DE TTOyTTE MCPAL ARMENIA	64.766	25.161
INST DPTAL TTOyTTE META/GUAMAL	60.562	*
ITTE DEL MUNICIPIO DE LOS PATIOS	59.028	2.426
U TEC CONT/VIG/ REG TTOyTTE SANTA MARTA	58.207	10.936
STRIA INFR TTOyTTE MCPAL NEIVA	57.303	14.933
SECRETARIA DE MOVILIDAD MUNICIPAL DE CHIA	54.909	5.730
INST MCPAL TTE Y MOVILIDAD-IMTRAM PTO ASIS	54.100	*
STRIA MCPAL TTEyTTO PLANETA RICA	51.448	*
STRIA MCPAL TTOyTTE ESPINAL	50.355	4.760
DPTO ADTVO TTOyTTE MCPAL CUCUTA	49.077	19.020
INST DPTAL TTOyTTE CAQUETA/EL PAUJIL	48.633	*
STRIA TTOyTTE MCPAL FLORENCIA	47.480	7.064
DIR ADMINISTRATIVA PITALITO	46.913	10.613
INST MCPAL TTOyTTE SOLEDAD	45.163	9.906
DIR DPTAL TTOyTTE CASANARE/AGUAZUL	44.820	*
INST MCPAL TTOyTTE EL BANCO	43.412	*
STRIA TTOyTTE MCPAL POPAYAN	42.990	15.918
STRIA TTOyTTE CAUCASIA	42.018	2.715
STRIA TTOyTTE MCPAL YOPAL	41.994	21.700
STRIA MCPAL TTEyTTO SINCELEJO	41.783	5.649
STRIA MOVyTTO OCAÑA	39.463	4.080
STRIA MCPAL TTOyTTE GALAPA	39.240	*
STRIA MCPAL TTO GRANADA	38.055	7.784
INSP MCPAL TTOyTTE CARMEN DE BOLIVAR	37.738	*
ITBOY - DIST TTO No 1/COMBITA	36.635	3.010
STRIA MCPAL TTEyTTO APARTADO	36.063	4.517
STRIA TTOyTTE MCPAL JAMUNDI	35.754	2.824
STRIA TTEyMOV CUND/RICAURTE	34.499	*
STRIA TTOyTTE ANDALUCIA	34.382	*
STRIA TTOyTTE MCPAL TURBACO	34.030	*
INST TTOyTTE ARAUCA/ARAUCA	33.944	2.678

Parque Automotor y Revisiones realizadas por municipio 1er. Trimestre de 2017

Organismos de Tránsito en municipios o departamentos	Vehículos registrados al 2017	Vehículos revisados en el municipio 1er Trimestre de 2017
STRIA MCPAL DE SOACHA	33.507	*
INSP TTOyTTE CALARCA	32.372	*
STRIA TTOYTTE MCPAL LA ESTRELLA	32.022	1.379
STRIA DE MOVILIDAD MPAL FUSAGASUGA	31.995	6.081
INST MCPAL TTOyTTE AGUACHICA	31.991	2.858
STRIA TTEyTTO MCPAL TUMACO	31.879	*
F. MCPAL TTOyTTE TERRESTRE MAGANGUE	31.445	*
STRIA TTOyTTE MPAL SANTANDER QUILICHAO	30.219	2.200
DIR TTEyTTO DPTAL CHOCO/ISTMINA	29.055	*
INST TTOyTTE MCPAL CIENAGA	28.389	*
STRIA TTO DPTAL NTE SANTANDER/EL ZULIA	27.853	*
STRIA DE TTOyTTE TUNJA	27.444	9.493
STRIA TTOyTTE DPTAL TANGUA/NARIÑO	27.325	*
STRIA MCPAL TTOyTTE PUERTO COLOMBIA	27.159	*
INSP TTOyTTE ROLDANILLO	26.805	2.300
INST DPTAL TTEyTTO MAGDALENA/ARACATACA	26.677	*
STRIA TTOyTTE MCPAL LA PAZ	26.635	*
STRIA MCPAL TTOyTTE GARZON	26.456	2.691
STRIA TTOyTTE MOCOA	26.226	2.014
INST DPTAL TTyT DEL CAQUETA. S.O. BELEN DE LOS ANDAQUIES	26.083	*
STRIA MCPAL TTOyTTE LA VIRGINIA	24.807	*
INST TTOyTTE MCPAL SOGAMOSO	24.793	7.416
INSP MCPAL TTOyTTE SAN GIL	24.764	6.745
UND MCPAL TTOyTTE PALERMO	24.764	2.494
INSTITUTO MUNICIPAL DE TRANSITO Y TRANSPORTE DE CLEMENCIA BOLIVAR	24.746	*
STRIA TTOyTTE MCPAL MIRANDA	24.177	*
STRIA MCPAL TTEyTTO ARJONA	23.964	*
STRIA DPTAL TTOyTTE CORDOBA/APARTADA	23.739	*
FONDO TTEyTTO BOLIVAR/STA ROSA NORTE	23.645	*
DPTO ADTVO TTOyTTE TOLIMA/ ALVARADO	22.877	*
STRIA TTO y GOB MCPAL SANTA ROSA CABAL	22.644	2.581
DPTO ADTVO TTOyTTE TOLIMA/GUAMO	22.507	*
SUB STRIA MOVILIDAD RIOSUCIO	22.407	2.655
STRIA MCPAL TTOyTTE EL CERRITO	22.113	826
STRIA TTOyTTE MCPAL SAN JOSE GUAVIARE	22.089	391
UNIDAD TTO CALDAS/VILLAMARIA	21.967	5.296
STRIA MCPAL TTOyTTE DUITAMA	21.437	9.538
INSP MCPAL TTO TURBO	21.437	1.455
STRIA TTOyTTE MCPAL BUENAVENTURA	21.100	4.579

Parque Automotor y Revisiones realizadas por municipio 1er. Trimestre de 2017

Organismos de Tránsito en municipios o departamentos	Vehículos registrados al 2017	Vehículos revisados en el municipio 1er Trimestre de 2017
STRIA TTEyMOV CUND/VILLET A	21.050	1.588
INSP TTOyTTE ZARZAL	21.008	3.174
DPTO ADTVO TTOyTTE TOLIMA/GUAYABAL	20.786	*
STRIA TTOyTTE YUMBO	20.368	4.402
STRIA TTO MCPAL PUERTO TEJADA	20.366	1.446
DIR DPTAL TTOyTTE SAN ANDRES ISLAS	19.891	784
STRIA TTEy MOV CUND/CAQUEZA	19.470	*
STRIA TTEyMOV CUND/CHOCONTA	19.348	*
STRIA TTOyTTE MCPAL PIENDAMO	19.276	604
DIR DPTAL TTOyTTE SUCRE/SAMPUES	19.187	*
INSP MCPAL TTO CIUDAD BOLIVAR	19.057	*
STRIA TTO MCPAL PATIA	18.491	*
ITBOY - DIST TTO No. 2/ NOBSA	17.753	*
INSP TTO MCPAL LA CEJA	17.579	4.953
ITBOY - DIST DE TTO SANTA ROSA DE VITERBO	17.382	*
STRIA DE TTOyTTE MCPAL DE GINEBRA	15.747	*
STRIA MCPAL TTOyTTE CHINCHINA	15.602	3.184
INST TTOyTTE DPTAL HUILA/TIMANA	15.150	*
STRIA TTOyTTE MCPAL CANDELARIA	15.146	1.891
INSP MCPAL TTOyREG VIAL LETICIA	14.760	42
STRIA TTOyTTE MCPAL CHIGORODO	14.751	1.531
INSP MCPAL TTOyTTE BARBOSA/STDER	14.641	*
STRIA TTOyTTE MCPAL SARA VENA	14.562	*
STRIA TTOyTTE MCPAL IPIALES	14.498	4.729
STRIA DPTAL TTOyTTE CORDOBA/CHINU	14.358	*
STRIA TTOyMOV PIEDECUESTA/SANTANDER	12.747	5.433
STRIA TTO MCPAL LA UNION	12.486	792
STRIA TTEyTTO ANSERMA	12.396	*
INST DTAL TTOyTTE CAQUETA/S VIC CAGUAN	12.357	*
STRIA TTOyTTE MCPAL EL SOCORRO	11.478	*
STRIA TTEyTTO YARUMAL	11.467	1.546
STRIA DE TTOyTTE DEL MCPIO DE MARINILLA	11.403	*
SUBSTRIA TTOyTTE DTAL NARIÑO/GUACHUCAL	11.300	*
STRIA TTO MCPAL FACATATIVA	11.295	9.115
STRIA GOB TTOyTTE MELGAR	11.055	1.839
INSP TTOyTTE ANDES	11.027	1.973
STRIA TTEyTTO COPACABANA	10.941	*
STRIA MCPAL TTOyTTE CAICEDONIA	10.919	989
SUBSTRIA TTOyTTE DPTAL NARIÑO/LA UNION	10.900	*
DEPTO ADMTVO DE TTO Y TTE PUTUMAYO	10.820	*
STRIA MCPAL TTOyTTE LA PLATA	10.740	1.062

Parque Automotor y Revisiones realizadas por municipio 1er. Trimestre de 2017

Organismos de Tránsito en municipios o departamentos	Vehículos registrados al 2017	Vehículos revisados en el municipio 1er Trimestre de 2017
INSP TTOyTTE MCPAL PUERTO BOYACA	10.683	1.534
SUBSTRIA TTOyTTE DPTAL NARIÑO/PUPIALES	10.663	*
STRIA TTO MCPAL SANTA ROSA DE OSOS	10.651	1.387
STRIA DE TTOyTTE CAREPA	10.522	*
INST MOVyTTE MCPAL TAME	10.506	*
STRIA TTOyTTE MCPAL TUQUERRES	10.392	2.232
STRIA TTOyTTE MCPAL PAIPA	10.371	*
INSP TTO PUERTO BERRIO	10.127	925
INST TTOyTTE CHARALA	10.125	*
MUNICIPIO DE MOMPOS	10.043	*
STRIA MCPAL TTOyTTE CHIQUINQUIRÁ	9.856	5.805
STRIA TTOyTTE MCPAL CALOTO	9.752	*
INST TTOyTTE MCPAL RIOHACHA	9.686	2.369
SUBSTRIA TTOyTTE DPTAL NARIÑO/BUESACO	9.571	*
INS DE TTOyTTE QUIMBAYA	9.379	*
STRIA MCPAL TTOyTTE HONDA	9.351	*
STRIA TTOyTTE MCPAL UBATE	9.124	*
STRIA TTOyTTE MCPAL ORITO	9.118	*
STRIA TTOyTTE SEVILLA	8.944	*
STRIA TTOyTTE VELEZ	8.558	*
SRIA TTOyTTE MPAL VALLE GUAMUEZ/HORMIGA	8.519	*
STRIA TTEyTTO MCPAL SANTA FE ANTIOQUIA	8.477	2.304
INSp TTO PLATO	8.174	*
ITBOY - DIST TTO No. 4/SABOYA	7.772	*
STRIA TTEyTTO GIRARDOTA	7.684	*
F TTEyTTO DPTAL BOLIVAR/S JUAN NEPOMUCEN	7.588	*
DPTO ADTVO TTOyTTE TOLIMA/PURIFICACIÓN	7.427	275
STRIA TTOyTTE MCPAL LIBANO	7.424	*
STRIA TTEyTTO MCPAL AGUSTIN CODAZZI	7.266	*
INSP MCPAL TTOyTTE PAMPLONA	6.821	*
STRIA DE TTOyTTE MCPAL DE SAN SEBASTIAN DE MARIQUITA TOLIMA	6.650	5.056
ITBOY - DIST TTO No. 10/VILLA DE LEYVA	6.443	*
ITBOY - DIST TTO No. 6/GUATEQUE	6.298	*
STRIA TTOyTTE MCPAL MALAGA	5.862	1.218
INST MCPAL TTOyTTE MAICAO	5.847	*
MINISTERIO DE TRANSPORTE	5.741	*
ITBOY - DIST TTO No. 5/MONIQUEIRA	5.579	*
INSP MCPAL TTOyTTE CARMEN DE VIBORAL	5.479	2.671
DPTO ADTVO TTOyTTE TOLIMA/CHAPARRAL	5.275	*
STRIA TTOyTTE MCPAL EL TAMBO	5.088	*



Parque Automotor y Revisiones realizadas por municipio 1er. Trimestre de 2017

Organismos de Tránsito en municipios o departamentos	Vehículos registrados al 2017	Vehículos revisados en el municipio 1er Trimestre de 2017
INSP TTEyTTO QUIBDO	5.040	1.780
STRIA TTOyTTE EL SANTUARIO	4.804	*
STRIA TTEYTTO CALDAS	4.784	*
DPTO ADTVO TTOyTTE GUAJIRA/HATONUEVO	4.767	*
STRIA TTOyTTE MCPAL BOLIVAR	4.703	*
F. DPTAL TTO VICHADA/PUERTO CARREÑO	4.670	*
STRIA TTOyTTE MCPAL URAAO	4.336	*
INSP DE TTO y TTE CONVENCION	4.325	*
SUBSTRIA TTOyTTE DTAL NARIÑO/CHACHAGÜI	4.318	*
DIR TTEyTTO MCPAL BARBOSA	4.268	5.238
INSP TTEyTTO AGUADAS	4.239	*
STRIA INFR PROD TTOyTTE MPAL GUADALUPE	4.153	*
STRIA TTOyTTE SALAMINA	4.146	*
STRIA TTOyTTE MCPAL PACHO	4.053	*
SUBSTRIA TTOyTTE DPTAL NARIÑO/SAMANIEGO	3.967	*
STRIA TTEyTTO MCPAL FRONTINO	3.884	*
INS MCPAL TTOyTTE SAN VICENTE CHUCURI	3.739	500
STRIA TTOyTTE MCPAL FRESNO	3.676	*
STRIA TTOyTTE MCPAL LA TEBAIDA	3.437	*
SUBSTRIA TTOyTTE DPTAL NARIÑO/SANDONA	3.350	*
ITBOY - DIST TTO No. 7/SOATA	3.277	*
STRIA MCPAL TTEYTTO ZIPAQUIRA	3.258	5.937
STRIA TTOyTTE MCPAL NARIÑO	3.116	*
SUB STARIA TTOyTTE DPTAL NARIÑO/IMUES	3.103	*
STRIA TTOyTTE MCPAL INIRIDA	2.637	*
DIR TTO MCPAL DONMATIAS	2.381	*
MELGAR - TOLIMA (DEPTAL)	2.293	*
STRIA TTOyTTE MCPAL GARAGOA	2.272	*
INSP TTOyTTE MCPAL SONSON	2.225	*
DIR MCPAL TTOyTTE MANZANARES	2.162	*
ITBOY - DIST TTO No. 11/RAMIRIQUI	1.965	*
ITBOY - DIST TTO No. 9/MIRAFLORES	1.949	*
STRIA TTOyTTE MCPAL AMALFI	1.771	*
STRIA MCPAL TTOyTTE BOSCONIA	1.585	*
DIRECCION TERRITORIAL BOLIVAR	1.584	*
DIRECCION TERRITORIAL CUNDINAMARCA	1.580	*
INST TTOyTTE DEL MUNICIPIO DE ALBANIA	1.235	*
STRIA DE TTOyTTE MALAMBO	1.206	*
STRIA DE TTOyTTE MCPAL CURUMANI	1.121	*
DIRECCION TERRITORIAL MAGDALENA	928	*
DIRECCION TERRITORIAL ATLANTICO	522	*

Parque Automotor y Revisiones realizadas por municipio 1er. Trimestre de 2017

Organismos de Tránsito en municipios o departamentos	Vehículos registrados al 2017	Vehículos revisados en el municipio 1er Trimestre de 2017
INSTITUTO DE TRANSITO Y TRANSPORTE DE FONSECA LA GUAJIRA	434	*
STRIA TTOyTTE MCPAL DE MADRID	355	*
UND TTO CALDAS/ARANZAZU	239	*
INST DPTAL TTOyTTE META/PUERTO LOPEZ	184	*
SECRETARIA DE TRÁNSITO - DEL MUNICIPIO DE LA MESA - CUNDINAMARCA	162	*
STRIA TTOyTTE MCPAL YOTOCO	158	*
STRIA TTEyMOV CUND/SOACHA	146	21.357
INST MCPAL DE TTE Y MOV CAMPOALEGRE	132	*
STRIA TTOyTTE MCPAL SEGOVIA	64	*
PLANETA RICA-CORDOBA (DPTAL)	41	*
SIN ORGANISMO DE TRANSITO	31	*
DIRECCION TERRITORIAL VALLE	27	*
STRIA TTOyTTE MCPAL RICAURTE	23	*
DIRECCION TERRITORIAL ANTIOQUIA	19	*
DIRECCION TERRITORIAL TOLIMA	19	*
STRIA DE TTOyTTE PASO-CESAR	17	*
STRIA TTOyTTE MCPAL LA UNION	15	*
RIOHACHA-GUAJIRA (DPTAL)	14	*
DIRECCION TERRITORIAL SANTANDER	11	*
DIRECCION TERRITORIAL NORTE DE SANTANDER	10	*
CERETE-CORDOBA (DPTAL)	9	*
DIRECCION TERRITORIAL CAUCA	9	*
CHIA - CUNDINAMARCA (DPTAL)	6	*
DIRECCION TERRITORIAL NARIÑO	6	*
DIRECCION TERRITORIAL CORDOBA	5	*
NARIÑO-NARIÑO (DPTAL)	4	*
PUERTO COLOMBIA-ATLANTICO (DPTAL)	3	*
CASANARE-CASANARE (MCPAL)	3	*
FACATATIVA - CUNDINAMARCA (DPTAL)	3	*
INST DE MOV Y TTE MCPAL EL ZULIA	2	*
AQUITANIA -BOYACA (DPTAL)	2	*
PALERMO-HUILA (DPTAL)	1	*
DIRECCION TERRITORIAL HUILA	1	*
STRIA TTEy MOV CUND/ZIPAQUIRA	1	*
YOPAL-CASANARE (DPTAL)	1	*
STRIA TTO Y TTE MCPAL DE SABANALARGA	1	*
DIRECCION TERRITORIAL GUAJIRA	1	*
GALAPA - ATLANTICO (DPTAL)	1	*
CAMPOALEGRE-HUILA (DPTAL)	1	*



Parque Automotor y Revisiones realizadas por municipio 1er. Trimestre de 2017

Organismos de Tránsito en municipios o departamentos	Vehículos registrados al 2017	Vehículos revisados en el municipio 1er Trimestre de 2017
CONCESION RUNT S.A	1	*
BELEM DE UMBRIA - SIN ORGANISMO DE TRANSITO	0	1.206
LA PINTADA - SIN ORGANISMO DE TRANSITO	0	1.414
REMEDIOS - SIN ORGANISMO DE TRANSITO	0	909
SABANALARGA - SIN ORGANISMO DE TRANSITO	0	1.727
SALDAÑA - SIN ORGANISMO DE TRANSITO	0	1.842
SAN PEDRO DE LOS MILAGROS - SIN ORGANISMO DE TRANSITO	0	836
SUPIA - SIN ORGANISMO DE TRANSITO	0	2.198
TOCANCIPA - SIN ORGANISMO DE TRANSITO	0	7.221
VENECIA - SIN ORGANISMO DE TRANSITO	0	3.621
TOTAL GENERAL	13.010.446	1.323.997

* Organismo de tránsito de carácter departamental o municipio en el que no existe CDA.

COMENTARIOS Y CONCLUSIONES

Este Boletín Estadístico, con cifras correspondientes al primer trimestre del 2017, arroja como resultados adicionales a la revisión presentada en los cuadros anteriores los siguientes aspectos relevantes:

- Durante el primer trimestre de 2017 **336 CDA's** solicitaron a la compañía Thomas Greg & Sons un total de **1.124.258** certificados de RTMyEC.
- La mayor cantidad de certificados registrados en el RUNT por línea de inspección corresponde a **Motocicletas** con **612.623 (46.27%)**, seguido por **Livianos** con **459.365 (34.70%)**, **Mixta** con **230.140 (17.38%)** y **Pesados** con **21.869 (1.65%)**.
- Las primeras **35** ciudades del país en cuanto a cantidad de vehículos revisados representaron el **80,26%** de los certificados expedidos y registrados por el RUNT.
- **35 CDA's** del país expidieron y registraron **317.600** certificados de RTMyEC en el RUNT, los cuales representan el **24%** de los certificados otorgados. El **76%** de los certificados restantes, es decir **1.006.397**, fueron expedidos y registrados por **362 CDA's**.
- El **79%** del parque automotor del país (aprox. **10.288.171** vehículos) está sujeto a la RTMyEC. A la fecha, el **53%** de estos vehículos no ha realizado la revisión (**5.475.523** vehículos).
- Al discriminar por tipo de vehículo, el nivel de evasión de **Motocicletas** es **65%**, **Particulares** **38%** y **Públicos** **21%**.

1 AÑO JUNTOS



SuperGIROS®

Nuestro compromiso de trabajar juntos ha dado como resultado brindar el mejor servicio y lograr que más de **250 CDA** confíen en nosotros... ¡Gracias!

CONTÁCTANOS

www.supergiros.com.co

Línea gratuita 01 8000 413 767



Porque **Juntos somos UNO**
el **RUNT** *tiene a su disposición*
herramientas para facilitar
su **interacción**

- ✘ Los **Centros de Diagnóstico Automotor** pueden autogestionar sus requerimientos, quejas y reclamos a través de la herramienta **Remedy**. Solo adjunten los soportes y ahorren tiempo en su solicitud.
- ✘ También pueden consultar el estado de sus *tickets* de forma más rápida marcando la **opción 5** en la **línea nacional 018000930060** y en **Bogotá al 4232221**.
- ✘ Nuestra **mesa de ayuda** está disponible para brindar información adicional los 365 días del año y las 24 horas del día.

Juntos somos **UNO**

RUNT

REGISTRO ÚNICO NACIONAL DE TRÁNSITO



RUNT OFICIAL



@RUNT_OFICIAL

soportecda@runt.com.co • www.RUNT.com.co