
CIFRAS DE LA RTMyEC EN COLOMBIA

Enero a Septiembre de
2016

Elaborado: ASO-CDA

Fuente: Mintransporte, RUNT y
Thomas Greg & Sons de Colombia



10^o Congreso Nacional de Centros de Diagnóstico Automotor

*10 años de la Inspección Técnica Vehicular
en Colombia*

20 y 21 de octubre
Cartagena - Colombia








Transitar Seguros

Agencia de Seguros especializada en atender las necesidades de aseguramiento de los Centros de Diagnóstico Automotor de Colombia

Nuestros aliados estratégicos:

-  QBE Seguros S.A.
-  Seguros del Estado S.A.
-  Equidad Seguros S.A.

Nuestros Productos:

-  SOAT- Seguro Obligatorio de Accidentes de Tránsito.
-  Seguros Multirisgo para los CDA's.
-  Micro seguros:
Asistencias, Accidentes personales, Seguro Exequial, entre otros.

Contacto: Ricardo Osorio F.
Gerente Técnico Comercial
ricardo.osorio@transitarseguros.com
Tel. 310-2736344

PRESENTACIÓN

La Asociación Nacional de Centros de Diagnóstico Automotor (ASO-CDA) ha elaborado el presente informe con base en la información oficial proporcionada por el Ministerio de Transporte, la compañía Thomas Greg & Sons y la Concesión RUNT S.A., en relación con los Centros de Diagnóstico Automotor (CDA´s) habilitados, el número de certificados suministrados a los CDA´s del país y con el número de certificados que han sido expedidos y registrados por los CDA´s en el Registro Único Nacional de Tránsito – RUNT.

Las cifras que se publican facilitarán a todos los actores del sector y demás interesados, hacer sus análisis en relación con el desenvolvimiento de la actividad de la Revisión Técnico-Mecánica y de Emisiones Contaminantes (RTMyEC) durante el período enero a septiembre de 2016:

- A los Centros de Diagnóstico Automotor, conocer su ubicación relativa en el mercado en el cual desarrollan sus actividades.
- Al Sector, conocer los Centros de Diagnóstico Automotor que lideran la expedición de certificados en el país.
- Al País, conocer las ciudades en las cuales se concentra el mayor número de certificados expedidos, número que se entiende debe estar correlacionado con el tamaño de su parque automotor.
- A las autoridades de control y vigilancia, evaluar la coherencia de las cifras en cada ciudad en función del número de CDA´s que tienen sede en su localidad y del parque automotor que rueda en su jurisdicción.
- A las autoridades de tránsito, con el Ministerio de Transporte a la cabeza, evaluar el grado de evasión que se presenta en las diferentes jurisdicciones a partir de las cifras de evasión por tipo de vehículo que se incluyen en el presente informe.

Certificados de RTMyEC expedidos por CDA's del País Enero a Septiembre de 2016

Municipio	Total por Municipio		Nombre del CDA	Total por CDA		Registrados en el RUNT por Línea	
	Suministrados por Thomas	Registrados en el RUNT		Suministrados por Thomas	Registrados en el RUNT		
ACACIAS	10.000	10.169	CENTRO NACIONAL DE DIAGNOSTICO AUTOMOTOR SEGURA	10.000	10.169	LIVIANA	0
						MIXTO	4.946
						MOTO	5.223
						PESADA	0
AGUACHICA	8.660	7.409	CENTRO DE DIAGNOSTICO AUTOMOTOR EL COCHE AGUACHICA	4.500	4.473	LIVIANA	0
						MIXTO	2.878
						MOTO	1.595
						PESADA	0
			CENTRO DE DIAGNOSTICO AUTOMOTOR RUTA DEL SOL S.A.S	4.160	2.936	LIVIANA	0
						MIXTO	1.491
						MOTO	1.445
						PESADA	0
ANDES	4.000	4.986	C.D.A. DE LOS ANDES	4.000	4.986	LIVIANA	0
						MIXTO	0
						MOTO	4.986
						PESADA	0
APARTADO	14.000	11.286	CDA EJE BANANERO	1.000	1.824	LIVIANA	0
						MIXTO	936
						MOTO	888
						PESADA	0
			CDA URAPANAMERICANO APARTADO	1.000	303	LIVIANA	0
						MIXTO	0
						MOTO	303
						PESADA	0
			CENTRO DE DIAGNOSTICO AUTOMOTOR URABA GRANDE No2	12.000	9.159	LIVIANA	0
						MIXTO	4.337
						MOTO	4.822
						PESADA	0
ARAUCA	8.000	6.255	CDA EL ARAUCO	5.000	4.323	LIVIANA	1.159
						MIXTO	2.238
						MOTO	926
						PESADA	0
			CENTRO DE DIAGNOSTICO AUTOMOTRIZ MOTOCAR LTDA	3.000	1.932	LIVIANA	0
						MIXTO	0
						MOTO	1.932
						PESADA	0
ARMENIA	64.000	68.718	CDA CENTRO DE DIAGNOSTICO AUTOMOTOR RED DE SERVICIOS S.A.	15.000	14.606	LIVIANA	6.068
						MIXTO	939
						MOTO	7.599
						PESADA	0
			CDA MOTOS DEL QUINDIO S.A.S.	17.000	19.140	LIVIANA	6.108
						MIXTO	0
						MOTO	13.032
						PESADA	0
			CENTRO DE DIAGNOSTICO AUTOMOTOR (CDA) EL DANUBIO SAS	16.000	18.068	LIVIANA	0
						MIXTO	6.341
						MOTO	11.727
						PESADA	0
			CENTRO NACIONAL DE DIAGNOSTICO AUTOMOTOR S.A.-CENDA DIAGNOSTICENTRO	16.000	16.904	LIVIANA	7.778
						MIXTO	1.380
						MOTO	7.746
						PESADA	0
BARBOSA	14.000	13.768	CENTRO DE DIAGNOSTICO AUTOMOTRIZ P H Y CIA LTDA.	6.000	5.618	LIVIANA	0
						MIXTO	3.085
						MOTO	2.533
						PESADA	0
			CENTRO DIAGNOSTICO AUTOMOTOR MONTEARROYO LTDA	8.000	8.150	LIVIANA	0
						MIXTO	4.979
						MOTO	3.171
						PESADA	0
BARRANCABERMEJA	23.000	24.652	CDA CHECK MOTOS	7.000	7.557	LIVIANA	0
						MIXTO	0
						MOTO	7.557
						PESADA	0
			CENTRO DE DIAGNOSTICO AUTOMOTOR BARRANCABERMEJA	4.000	5.020	LIVIANA	3.342
						MIXTO	0
						MOTO	1.678
						PESADA	0
			CENTRO DE DIAGNOSTICO AUTOMOTRIZ YARIGUIES	6.000	6.530	LIVIANA	0
						MIXTO	5.516
						MOTO	1.014
						PESADA	0
CERTIFICADO NACIONAL TECNICO MECANICO S.A.	6.000	5.545	LIVIANA	0			
			MIXTO	0			
			MOTO	5.545			
			PESADA	0			
BARRANQUILLA	125.160	132.219	CAR'S S.A.S	3.000	3.934	LIVIANA	3.934
						MIXTO	0
						MOTO	0
						PESADA	0
			CDA SUPER CARS LA CORDIALIDAD	10.000	9.633	LIVIANA	0
						MIXTO	4.086
						MOTO	5.547
						PESADA	0

Certificados de RTMyEC expedidos por CDA's del País Enero a Septiembre de 2016

Municipio	Total por Municipio		Nombre del CDA	Total por CDA		Registrados en el RUNT por Línea	
	Suministrados por Thomas	Registrados en el RUNT		Suministrados por Thomas	Registrados en el RUNT		
			CDA SUPERCARS	10.000	12.265	LIVIANA	0
			MIXTO			8.484	
			MOTO			3.781	
			PESADA			0	
			LIVIANA			2.820	
			MIXTO			0	
			MOTO			1.033	
			PESADA			169	
			LIVIANA			0	
			MIXTO			2.409	
			MOTO			3.622	
			PESADA			0	
			LIVIANA			0	
MIXTO			5.662				
MOTO			5.853				
PESADA			0				
LIVIANA			6.451				
MIXTO			0				
MOTO			2.768				
PESADA			0				
LIVIANA			0				
MIXTO			0				
MOTO			7.440				
PESADA			0				
LIVIANA			0				
MIXTO			16.356				
MOTO			5.055				
PESADA			0				
LIVIANA			9.114				
MIXTO			0				
MOTO			1.379				
PESADA			0				
LIVIANA			0				
MIXTO			4.909				
MOTO			3.029				
PESADA			0				
LIVIANA			0				
MIXTO			17.157				
MOTO			4.654				
PESADA			0				
LIVIANA			4.225				
MIXTO			0				
MOTO			1.654				
PESADA			628				
BELEN DE UMBRIA	1.000	2.284	CDA AJUSTEV BELEN	1.000	2.284	LIVIANA	0
						MIXTO	0
						MOTO	2.284
						PESADA	0
BELLO	51.000	51.419	CDA MOTOS BELLO S.A.S.	4.000	4.550	LIVIANA	0
						MIXTO	0
						MOTO	4.550
						PESADA	0
			CENTRO DE DIAGNOSTICO AUTOMOTOR BELLO	26.000	25.000	LIVIANA	10.725
						MIXTO	0
						MOTO	14.275
						PESADA	0
			CENTRO DE DIAGNOSTICO AUTOMOTOR DEL NORTE	21.000	21.869	LIVIANA	9.552
						MIXTO	4.310
						MOTO	8.007
						PESADA	0
BOGOTA	698.810	780.992	ACTIVAUTOS CDA LA ESTANZUELA	7.000	7.009	LIVIANA	7.009
						MIXTO	0
						MOTO	0
						PESADA	0
			C D A CENTRO COMERCIAL BIMA	5.000	5.213	LIVIANA	5.213
						MIXTO	0
						MOTO	0
						PESADA	0
			C. D. A. METROPOLITANO S.A.	1.500	3.163	LIVIANA	3.163
						MIXTO	0
						MOTO	0
						PESADA	0
			C.D.A ECOTEC S.A.S	11.316	15.536	LIVIANA	11.681
						MIXTO	0
						MOTO	3.855
						PESADA	0
			CDA AUTOMAS	35.000	39.936	LIVIANA	35.210
						MIXTO	0
						MOTO	4.726
						PESADA	0
			CDA LA 50	6.000	7.340	LIVIANA	5.305
						MIXTO	0
						MOTO	2.035
						PESADA	0

Certificados de RTMyEC expedidos por CDA's del País Enero a Septiembre de 2016

Municipio	Total por Municipio		Nombre del CDA	Total por CDA		Registrados en el RUNT por Línea	
	Suministrados por Thomas	Registrados en el RUNT		Suministrados por Thomas	Registrados en el RUNT		
			CDA AUTO CONTROL LA 19 SAS.	5.000	3.785	LIVIANA	2.818
						MIXTO	0
						MOTO	967
						PESADA	0
			CDA AVENIDA SEXTA LTDA.	14.000	19.065	LIVIANA	10.213
						MIXTO	0
						MOTO	2.239
						PESADA	6.613
			CDA BOGOTA LTDA	26.000	26.519	LIVIANA	19.723
						MIXTO	0
						MOTO	6.796
						PESADA	0
			CDA CARROS Y MOTOS BOGOTA DC SAS	2.000	1.773	LIVIANA	915
						MIXTO	0
						MOTO	858
						PESADA	0
			CDA DEL OCCIDENTE AVENIDA ROJAS	14.000	17.079	LIVIANA	13.897
						MIXTO	0
						MOTO	3.182
						PESADA	0
			CDA DEL OCCIDENTE LA FLORESTA	5.000	5.946	LIVIANA	5.946
						MIXTO	0
						MOTO	0
						PESADA	0
			CDA DISTRITAL	3.000	5.385	LIVIANA	5.385
						MIXTO	0
						MOTO	0
						PESADA	0
			CDA INTECO S.A.	24.000	23.598	LIVIANA	7.150
						MIXTO	10.974
						MOTO	5.474
						PESADA	0
			CDA METROPOLITANO AVENIDA SUBA	4.000	3.412	LIVIANA	3.412
						MIXTO	0
						MOTO	0
						PESADA	0
			CDA MORATO	5.000	3.831	LIVIANA	3.831
						MIXTO	0
						MOTO	0
						PESADA	0
			CDA MOTOMAS LTDA AVENIDA 1 DE MAYO	20.000	16.842	LIVIANA	0
						MIXTO	0
						MOTO	16.842
						PESADA	0
			CDA MOTOS BOGOTA LTDA	11.000	18.266	LIVIANA	0
						MIXTO	0
						MOTO	18.266
						PESADA	0
			CDA MOVILIDAD BOGOTA D.C.	11.684	10.233	LIVIANA	6.154
						MIXTO	0
						MOTO	4.079
						PESADA	0
			CDA NUEVO MILENIO	4.000	3.906	LIVIANA	2.209
						MIXTO	0
						MOTO	1.697
						PESADA	0
			CDA REVICARS COLOMBIA SAS	2.000	824	LIVIANA	430
						MIXTO	0
						MOTO	394
						PESADA	0
			CDA REVIMOTOS	5.102	5.440	LIVIANA	0
						MIXTO	0
						MOTO	5.440
						PESADA	0
			CDA RUEDE SEGURO LTDA	28.000	31.227	LIVIANA	16.653
						MIXTO	0
						MOTO	14.574
						PESADA	0
			CDA SANTA LIBRADA S.A.S	12.000	14.720	LIVIANA	6.870
						MIXTO	0
						MOTO	7.850
						PESADA	0
			CDA SOBRERUEDAS AUTOS	5.000	6.613	LIVIANA	5.231
						MIXTO	0
						MOTO	1.382
						PESADA	0
			CDA SOBRERUEDAS S.A.S.	13.300	13.258	LIVIANA	0
						MIXTO	0
						MOTO	13.258
						PESADA	0
			CDA TECNI-LALO	12.058	13.861	LIVIANA	13.861
						MIXTO	0
						MOTO	0
						PESADA	0

Certificados de RTMyEC expedidos por CDA's del País Enero a Septiembre de 2016

Municipio	Total por Municipio		Nombre del CDA	Total por CDA		Registrados en el RUNT por Línea	
	Suministrados por Thomas	Registrados en el RUNT		Suministrados por Thomas	Registrados en el RUNT	LIVIANA	MIXTO
			CDA TECNIYA ALAMOS LTDA	5.874	7.134	LIVIANA	7.134
						MIXTO	0
						MOTO	0
						PESADA	0
			CDA TRANSMILENIO S.A.	6.308	6.556	LIVIANA	4.029
						MIXTO	0
						MOTO	2.527
						PESADA	0
			CENTRO DE DIAGNOSTICO AUTOMOTOR AUTOMOTOS S A S	5.874	6.311	LIVIANA	3.448
						MIXTO	0
						MOTO	2.863
						PESADA	0
			CENTRO DE DIAGNOSTICO AUTOMOTOR DE LA 44	21.000	19.722	LIVIANA	19.722
						MIXTO	0
						MOTO	0
						PESADA	0
			CENTRO DE DIAGNOSTICO AUTOMOTOR DE LA SABANA S.A.	10.000	8.067	LIVIANA	8.067
						MIXTO	0
						MOTO	0
						PESADA	0
			CENTRO DE DIAGNOSTICO AUTOMOTOR MI CARRERA S.A.S.	4.000	4.202	LIVIANA	4.202
						MIXTO	0
						MOTO	0
						PESADA	0
			CENTRO DE DIAGNOSTICO AUTOMOTOR PREVITAX S.A.	3.000	3.366	LIVIANA	3.366
						MIXTO	0
						MOTO	0
						PESADA	0
			CENTRO DE DIAGNOSTICO AUTOMOTOR S.A.	11.258	13.132	LIVIANA	13.132
						MIXTO	0
						MOTO	0
						PESADA	0
			CENTRO DE DIAGNOSTICO AUTOMOTOR SAN ANDRESITO S A S	2.000	2.730	LIVIANA	2.084
						MIXTO	0
						MOTO	646
						PESADA	0
			CENTRO DE DIAGNOSTICO AUTOMOTOR TECNIA MIGO SOCIEDAD POR ACCIONES SIMPLIFICADAS	10.000	9.542	LIVIANA	9.542
						MIXTO	0
						MOTO	0
						PESADA	0
			CENTRO DE DIAGNOSTICO AUTOMOTOR TECNOTEST LTDA	19.874	9.870	LIVIANA	7.853
						MIXTO	0
						MOTO	2.017
						PESADA	0
			CENTRO DE DIAGNOSTICO AUTOMOTRIZ 37 S.A.	10.000	12.083	LIVIANA	12.083
						MIXTO	0
						MOTO	0
						PESADA	0
			CENTRO DE DIAGNOSTICO AUTOMOTRIZ CDA EXPRESS LTDA	7.874	8.338	LIVIANA	8.338
						MIXTO	0
						MOTO	0
						PESADA	0
			CENTRO DE DIAGNOSTICO AUTOMOTRIZ COLSERAUTO LTDA	3.600	4.351	LIVIANA	4.351
						MIXTO	0
						MOTO	0
						PESADA	0
			CENTRO DE DIAGNOSTICO AUTOMOTRIZ ECCE LTDA	7.874	10.110	LIVIANA	8.321
						MIXTO	0
						MOTO	1.789
						PESADA	0
			CENTRO DIAGNOSTICO AUTOMOTOR CRA 30 S.A.S	4.000	6.512	LIVIANA	4.798
						MIXTO	0
						MOTO	1.714
						PESADA	0
			CENTRO MOTOR AVENIDA BOYACA	10.000	12.688	LIVIANA	0
						MIXTO	12.688
						MOTO	0
						PESADA	0
			CENTRO NACIONAL DE REVISION TECNICO MECANICA CDA DE LA 129	11.000	14.805	LIVIANA	14.805
						MIXTO	0
						MOTO	0
						PESADA	0
			CENTRO REV S.A.	6.000	7.262	LIVIANA	5.894
						MIXTO	0
						MOTO	1.368
						PESADA	0
			CERTIFICADORA VP MOTOR TECNO LTDA	5.000	8.688	LIVIANA	6.047
						MIXTO	0
						MOTO	2.641
						PESADA	0
			CODISPETROL S.A.S	7.000	7.008	LIVIANA	4.712
						MIXTO	0
						MOTO	2.296
						PESADA	0

Certificados de RTMyEC expedidos por CDA's del País Enero a Septiembre de 2016

Municipio	Total por Municipio		Nombre del CDA	Total por CDA		Registrados en el RUNT por Línea	
	Suministrados por Thomas	Registrados en el RUNT		Suministrados por Thomas	Registrados en el RUNT		
			CONTROL GOLD S.A.S	1.000	3.220	LIVIANA	2.846
			MIXTO	0			
			MOTO	374			
			PESADA	0			
			DIAGNOSTIAUTOS CDA	39.000	37.220	LIVIANA	25.458
			MIXTO	0			
			MOTO	11.762			
			PESADA	0			
			DIAGNOSTICENTRO INTEGRAL AUTOMOTRIZ D I A E U	8.000	11.028	LIVIANA	8.763
			MIXTO	0			
			MOTO	2.265			
			PESADA	0			
			DIAGNOSTIYA 170	19.000	21.178	LIVIANA	13.539
			MIXTO	0			
			MOTO	7.639			
			PESADA	0			
			DIAGNOSTIYA LIMITADA	44.684	48.063	LIVIANA	29.211
			MIXTO	0			
			MOTO	18.852			
			PESADA	0			
			IVESUR COLOMBIA BOGOTA	16.000	17.911	LIVIANA	7.587
			MIXTO	869			
			MOTO	589			
			PESADA	8.866			
			MEGASERVICE SOFT LTDA	14.004	13.457	LIVIANA	10.686
			MIXTO	0			
			MOTO	2.771			
			PESADA	0			
			MOTO OK	3.000	3.471	LIVIANA	0
			MIXTO	0			
			MOTO	3.471			
			PESADA	0			
			PREVICAR 197	6.000	7.354	LIVIANA	3.883
MIXTO	0						
MOTO	0						
PESADA	3.471						
PREVICAR CARRERA 30	5.000	3.930	LIVIANA	3.930			
MIXTO	0						
MOTO	0						
PESADA	0						
RETEMEC Y CIA LTDA	4.000	3.222	LIVIANA	3.222			
MIXTO	0						
MOTO	0						
PESADA	0						
REVIAMOTOS Y MOTOS BOSA LTDA	25.000	28.995	LIVIANA	14.377			
MIXTO	0						
MOTO	14.618						
PESADA	0						
REVIMOTOS PRIMERA DE MAYO	18.000	17.887	LIVIANA	0			
MIXTO	0						
MOTO	17.887						
PESADA	0						
REVISION PLUS CDA AVENIDA SUBA	13.000	13.923	LIVIANA	6.948			
MIXTO	0						
MOTO	6.975						
PESADA	0						
REVISION PLUS CDA CHAPINERO	4.000	4.298	LIVIANA	4.298			
MIXTO	0						
MOTO	0						
PESADA	0						
REVISION PLUS CDA NORTE AVENIDA CALLE 134	7.000	7.347	LIVIANA	7.347			
MIXTO	0						
MOTO	0						
PESADA	0						
REVITEC LTDA	6.500	7.499	LIVIANA	5.876			
MIXTO	0						
MOTO	1.623						
PESADA	0						
SERVICOCHES C.D.A	12.000	12.958	LIVIANA	9.135			
MIXTO	0						
MOTO	3.823						
PESADA	0						
SUPERMOTOS CDA	4.000	4.843	LIVIANA	0			
MIXTO	0						
MOTO	4.843						
PESADA	0						
TECNICHECK S.A.S	6.000	6.931	LIVIANA	4.888			
MIXTO	0						
MOTO	2.043						
PESADA	0						
BUCARAMANGA	123.704	126.580	C.D.A. CIUDAD BONITA LTDA	20.500	20.113	LIVIANA	8.315
						MIXTO	0
						MOTO	11.798
						PESADA	0

Certificados de RTMyEC expedidos por CDA's del País Enero a Septiembre de 2016

Municipio	Total por Municipio		Nombre del CDA	Total por CDA		Registrados en el RUNT por Línea	
	Suministrados por Thomas	Registrados en el RUNT		Suministrados por Thomas	Registrados en el RUNT		
			C.D.A. LAS MOTOS DE BUCARAMANGA S.A.S	6.000	5.711	LIVIANA	0
			MIXTO	0		MOTO	5.711
			PESADA	0			
			CDA BUCARAMANGA S.A.S.	6.204	7.196	LIVIANA	0
			MIXTO	0		MIXTO	7.196
			MOTO	0		PESADA	0
			CDA LA ISLA DE LA 52 S.A.S.	20.000	20.809	LIVIANA	7.254
			MIXTO	0		MIXTO	0
			MOTO	0		MOTO	13.555
			PESADA	0		PESADA	0
			CENTRO DE DIAGNOSTICO AUTOMOTOR DE LA DIRECCION DE TRANSITO DE BUCARAMANGA	5.000	7.097	LIVIANA	3.580
			MIXTO	0		MIXTO	579
			MOTO	0		MOTO	2.938
			PESADA	0		PESADA	0
CENTRO DE DIAGNOSTICO AUTOMOTOR DIAGNOSTIMOTOS BUCARAMANGA	5.000	4.588	LIVIANA	0			
MIXTO	0		MIXTO	0			
MOTO	0		MOTO	4.588			
PESADA	0		PESADA	0			
CENTRO DE DIAGNOSTICO AUTOMOTOR LA 27 CON 34	3.000	1.898	LIVIANA	769			
MIXTO	0		MIXTO	0			
MOTO	0		MOTO	1.129			
PESADA	0		PESADA	0			
CENTRO DE DIAGNOSTICO PUERTA DEL SOL S.A.S	20.000	21.619	LIVIANA	9.022			
MIXTO	0		MIXTO	0			
MOTO	0		MOTO	12.597			
PESADA	0		PESADA	0			
CERTIFICADO NACIONAL TECNICO MECANICO S.A.	25.000	24.645	LIVIANA	10.033			
MIXTO	0		MIXTO	3.907			
MOTO	0		MOTO	10.705			
PESADA	0		PESADA	0			
CERTIFICADO NACIONAL TECNOMECANICO S.A.	13.000	12.904	LIVIANA	5.221			
MIXTO	0		MIXTO	0			
MOTO	0		MOTO	7.683			
PESADA	0		PESADA	0			
BUENAVENTURA	12.000	11.733	CDA BUENAVENTURA S.A.S	3.000	2.853	LIVIANA	0
						MIXTO	2.418
						MOTO	435
						PESADA	0
			CENTRO DE DIAGNOSTICO AUTOMOTOR SIMON BOLIVAR SAS	3.000	3.689	LIVIANA	0
						MIXTO	1.565
						MOTO	2.124
						PESADA	0
			CENTRO NACIONAL DE DIAGNOSTICO AUTOMOTOR S.A BUENAVENTURA	6.000	5.191	LIVIANA	2.724
						MIXTO	0
						MOTO	2.467
						PESADA	0
CAICEDONIA	3.000	2.191	CDA CAICEDONIA S.A.S	3.000	2.191	LIVIANA	0
						MIXTO	0
						MOTO	2.191
						PESADA	0
CALI	268.212	273.068	CDA AJUSTEV S.A.	14.000	13.805	LIVIANA	8.713
						MIXTO	0
						MOTO	5.092
						PESADA	0
			CDA AUTOLISTO DEL VALLE SAS	18.000	18.992	LIVIANA	13.580
						MIXTO	0
						MOTO	5.412
						PESADA	0
			CDA AUTOMAS CALI AV. CAÑASGORDAS	15.000	18.080	LIVIANA	12.752
						MIXTO	0
						MOTO	5.328
						PESADA	0
			CDA DE CALI	15.000	14.450	LIVIANA	11.953
						MIXTO	0
						MOTO	2.497
						PESADA	0
			CENTRO DE DIAGNOSTICO AUTOMOTOR AV CIUDAD DE CALI	33.382	32.376	LIVIANA	0
						MIXTO	15.008
						MOTO	17.368
						PESADA	0
			CENTRO DE DIAGNOSTICO AUTOMOTOR CALI CHIPICHAPE S.A.S.	5.000	4.305	LIVIANA	2.625
						MIXTO	0
						MOTO	1.680
						PESADA	0
			CENTRO DE DIAGNOSTICO AUTOMOTOR DEL VALLE LIMITADA	8.000	6.378	LIVIANA	0
						MIXTO	4.577
						MOTO	1.801
						PESADA	0
			CENTRO DE DIAGNOSTICO AUTOMOTOR LA 8A S.A.S	11.878	12.667	LIVIANA	6.862
						MIXTO	1.882
						MOTO	3.923
						PESADA	0

Certificados de RTMyEC expedidos por CDA's del País Enero a Septiembre de 2016

Municipio	Total por Municipio		Nombre del CDA	Total por CDA		Registrados en el RUNT por Línea	
	Suministrados por Thomas	Registrados en el RUNT		Suministrados por Thomas	Registrados en el RUNT		
			CENTRO DE DIAGNOSTICO AUTOMOTOR LA AUTOPISTA S.A.S	16.078	15.364	LIVIANA	8.470
			MIXTO	0			
			MOTO	6.894			
			PESADA	0			
			CENTRO DE DIAGNOSTICO AUTOMOTOR LA PLAYA S.A.S	10.000	11.642	LIVIANA	8.534
			MIXTO	0			
			MOTO	3.108			
			PESADA	0			
			CENTRO DE DIAGNOSTICO AUTOMOTOR MOTOS CRA 15 S.A.S	4.000	4.012	LIVIANA	0
			MIXTO	0			
			MOTO	4.012			
			PESADA	0			
			CENTRO DE DIAGNOSTICO AUTOMOTOR SAN BOSCO S.A.S.	9.200	9.779	LIVIANA	0
			MIXTO	0			
			MOTO	9.779			
			PESADA	0			
CENTRO DE DIAGNOSTICO AUTOMOTOR SAN NICOLAS SAS	6.000	6.314	LIVIANA	3.793			
MIXTO	0						
MOTO	2.521						
PESADA	0						
CENTRO DE DIAGNOSTICO AUTOMOTRIZ EL PARAISO S.A.S.	7.000	6.339	LIVIANA	0			
MIXTO	0						
MOTO	6.339						
PESADA	0						
CENTRO DE DIAGNOSTICO AUTOMOTRIZ LA TERMINAL S.A.	12.874	13.457	LIVIANA	0			
MIXTO	9.710						
MOTO	3.747						
PESADA	0						
DIAGNOSTICAR-MOTOS	14.000	12.628	LIVIANA	0			
MIXTO	0						
MOTO	12.628						
PESADA	0						
GRUPO PREVIMOTO SAS	17.800	18.744	LIVIANA	0			
MIXTO	0						
MOTO	18.744						
PESADA	0						
ITAC S.A.S. - SUR CDA	8.000	8.168	LIVIANA	4.982			
MIXTO	1.541						
MOTO	1.645						
PESADA	0						
IVESUR COLOMBIA CALI	16.000	15.436	LIVIANA	10.212			
MIXTO	0						
MOTO	3.061						
PESADA	2.163						
PREVICAR CALI S.A.	3.000	5.327	LIVIANA	4.774			
MIXTO	0						
MOTO	4						
PESADA	549						
PREVIMOTO	14.000	14.669	LIVIANA	0			
MIXTO	0						
MOTO	14.669						
PESADA	0						
PREVIMOTO CRA 15	10.000	10.136	LIVIANA	0			
MIXTO	0						
MOTO	10.136						
PESADA	0						
CANDELARIA	5.000	5.544	CENTRO DE DIAGNOSTICO AUTOMOTOR DE JUANCHITO CANDELARIA S.A.	5.000	5.544	LIVIANA	2.359
						MIXTO	692
						MOTO	2.493
						PESADA	0
CARTAGENA	54.874	59.549	AUTOCENTRO SUPER CAR LIMITADA	14.000	16.337	LIVIANA	5.540
			MIXTO	0			
			MOTO	7.050			
			PESADA	3.747			
			CDA CARTAGENA DE INDIAS SAS	8.000	9.076	LIVIANA	5.292
			MIXTO	0			
			MOTO	3.784			
			PESADA	0			
			CENTRO DE DIAGNOSTICO AUTOMOTOR C.D.A MI VAQUITA	20.000	19.819	LIVIANA	0
			MIXTO	7.021			
MOTO	10.619						
PESADA	2.179						
CENTRO DE DIAGNOSTICO AUTOMOTOR LA CANDELARIA C.D.A LA CANDELARIA	1.000	858	LIVIANA	858			
MIXTO	0						
MOTO	0						
PESADA	0						
CENTRO DE DIAGNOSTICO AUTOMOTOR LA CANDELARIA C.D.A LA CANDELARIA	0	557	LIVIANA	557			
MIXTO	0						
MOTO	0						
PESADA	0						
CENTRO DE DIAGNOSTICO AUTOMOTOR REVICAR LTDA	5.874	5.689	LIVIANA	3.242			
MIXTO	0						
MOTO	2.447						
PESADA	0						

Certificados de RTMyEC expedidos por CDA's del País Enero a Septiembre de 2016

Municipio	Total por Municipio		Nombre del CDA	Total por CDA		Registrados en el RUNT por Línea				
	Suministrados por Thomas	Registrados en el RUNT		Suministrados por Thomas	Registrados en el RUNT					
CARTAGO	27.000	27.706	ENLACE CDA LTDA	6.000	7.213	LIVIANA	0			
						MIXTO	4.135			
						MOTO	3.078			
						PESADA	0			
			C.D.A VILLA DE ROBLEDO LTDA	6.000	5.917				LIVIANA	0
									MIXTO	0
									MOTO	5.917
									PESADA	0
			CENTRO DE DIAGNOSTICO Y VERIFICACION AMBIENTAL CARTAGO	6.000	7.109				LIVIANA	2.215
									MIXTO	0
									MOTO	4.894
									PESADA	0
CERTI EXPRESS CARTAGO S.A.S	6.000	4.968				LIVIANA	2.918			
						MIXTO	0			
						MOTO	2.050			
						PESADA	0			
J & D S.A.S	9.000	9.712				LIVIANA	0			
						MIXTO	0			
						MOTO	9.712			
						PESADA	0			
CAUCASIA	8.000	6.933	CENTRO DE DIAGNOSTICO AUTOMOTRIZ BAJO CAUCA LTDA	8.000	6.933	LIVIANA	0			
						MIXTO	3.655			
						MOTO	3.278			
						PESADA	0			
CHIA	15.020	15.604	CENTRO DE DIAGNOSTICO AUTOMOTRIZ DIAGNOSTICHA LTDA	15.020	15.604	LIVIANA	11.780			
						MIXTO	0			
						MOTO	3.824			
						PESADA	0			
CHIGORODO	4.000	3.992	CENTRO DE DIAGNOSTICO AUTOMOTRIZ DIVEMOTOR'S MORENO	4.000	3.992	LIVIANA	0			
						MIXTO	0			
						MOTO	3.992			
						PESADA	0			
CHINCHINA	9.000	8.461	CENTRO DE DIAGNOSTICO AUTOMOTOR CHINCHINA S.A.S	9.000	8.461	LIVIANA	2.138			
						MIXTO	0			
						MOTO	6.323			
						PESADA	0			
CHIQUINQUIRA	16.000	15.134	CONTROL AUTOS DE CHINQUQUIRA	16.000	15.134	LIVIANA	0			
						MIXTO	10.882			
						MOTO	4.252			
						PESADA	0			
CUCUTA	66.292	47.729	CDA CERTIFICADO NACIONAL DE MOTOS S.A.S	16.200	11.954	LIVIANA	0			
						MIXTO	0			
						MOTO	11.954			
						PESADA	0			
			CENTRO DE DIAGNOSTICO AUTOMOTOR DE CUCUTA LTDA	19.000	13.006				LIVIANA	5.458
									MIXTO	3.439
									MOTO	4.109
									PESADA	0
			CENTRO DE DIAGNOSTICO AUTOMOTOR LIBERTADORES EXPRESS SAS	8.810	7.372				LIVIANA	673
									MIXTO	3.043
									MOTO	3.656
									PESADA	0
CENTRO DE DIAGNOSTICO AUTOMOTOR MOTORIZADO DEL NORTE S.A.S.	14.000	10.659				LIVIANA	0			
						MIXTO	0			
						MOTO	10.659			
						PESADA	0			
CENTRO DE DIAGNOSTICO AUTOMOTOR Y GASES LA MERCEDES S.A.S.	7.282	4.261				LIVIANA	4.261			
						MIXTO	0			
						MOTO	0			
						PESADA	0			
CENTRO DIAGNOSTICO AUTOMOTOR C.D.A. AVANZAR MOTOS S.A.S.	1.000	477				LIVIANA	0			
						MIXTO	0			
						MOTO	477			
						PESADA	0			
DOSQUEBRADAS	25.500	28.440	CENTRO DE DIAGNOSTICO AUTOMOTOR DEL EJE CAFETERO S.A	6.000	6.072	LIVIANA	196			
						MIXTO	3.041			
						MOTO	2.835			
						PESADA	0			
			GRUPO CARDISEL S.A.S.	19.500	22.368				LIVIANA	2.302
									MIXTO	7.697
DUITAMA	21.000	26.279	CENTRO DE DIAGNOSTICO AUTOMOTOR LA PERLA	10.000	10.195	LIVIANA	0			
						MIXTO	7.285			
						MOTO	2.910			
						PESADA	0			
			CENTRO DE DIAGNOSTICO AUTOMOTRIZ REVISAR	7.000	10.926				LIVIANA	0
									MIXTO	8.342
CENTRO DE DIAGNOSTICO DEL TUNDAMA LIMITADA	4.000	5.158				LIVIANA	5.158			
						MIXTO	0			
						MOTO	0			
						PESADA	0			

Certificados de RTMyEC expedidos por CDA's del País Enero a Septiembre de 2016

Municipio	Total por Municipio		Nombre del CDA	Total por CDA		Registrados en el RUNT por Línea			
	Suministrados por Thomas	Registrados en el RUNT		Suministrados por Thomas	Registrados en el RUNT				
EL CARMEN DE VIBORAL	7.000	6.934	CENTRO DE DIAGNOSTICO AUTOMOTOR DEL ORIENTE AGENCIA EL CARMEN	7.000	6.934	LIVIANA	2.041		
						MIXTO	0		
						MOTO	4.893		
						PESADA	0		
EL CERRITO	1.102	480	CDA CERRITO S.A.S.	1.102	480	LIVIANA	0		
						MIXTO	0		
						MOTO	480		
						PESADA	0		
ENVIGADO	21.000	20.048	CENTRO DE DIAGNOSTICO AUTOMOTRIZ ENVISUR	10.000	9.409	LIVIANA	0		
						MIXTO	6.738		
						MOTO	2.671		
						PESADA	0		
			ENVIDIAGNOSTICO	11.000	10.639			LIVIANA	5.604
								MIXTO	0
								MOTO	5.035
								PESADA	0
ESPINAL	12.000	11.402	C.D.A. DIAGNOSTI-MOTOS ESPINAL	9.000	7.972	LIVIANA	0		
						MIXTO	0		
						MOTO	7.972		
						PESADA	0		
			CDA BETANIA	3.000	3.430			LIVIANA	0
								MIXTO	2.312
								MOTO	1.118
								PESADA	0
FACATATIVA	22.874	17.072	CENTRO DE DIAGNOSTICO AUTOMOTOR TECNIVIAL S.A.S. SIGLA: C.D.A. TECNIVIAL.	3.000	3.720	LIVIANA	0		
						MIXTO	2.634		
						MOTO	1.086		
						PESADA	0		
			CENTRO DE DIAGNOSTICO AUTOMOTOR TECNOTEST LTDA	19.874	13.352			LIVIANA	0
								MIXTO	6.482
								MOTO	6.870
								PESADA	0
FLORENCIA	21.000	20.741	C.D.A. MOTOMAS LIMITADA	11.000	8.596	LIVIANA	2.167		
						MIXTO	0		
						MOTO	6.429		
						PESADA	0		
			CDA MAXITEC LTDA	5.000	7.326			LIVIANA	0
								MIXTO	3.312
								MOTO	4.014
								PESADA	0
			CENTRO DE DIAGNOSTICO AUTOMOTOR DEL CAQUETA LIMITADA	5.000	4.819			LIVIANA	0
								MIXTO	1.878
								MOTO	2.941
								PESADA	0
FLORIDA	4.204	4.277	CDA SANTA ANA	4.204	4.277	LIVIANA	0		
						MIXTO	1.820		
						MOTO	2.457		
						PESADA	0		
FUNZA	2.000	2.575	CENTRO DE DIAGNOSTICO AUTOMOTOR CDA CELTA	2.000	2.575	LIVIANA	0		
						MIXTO	2.575		
						MOTO	0		
						PESADA	0		
FUSAGASUGA	15.872	17.029	CONTROL AUTOS DE FUSAGASUGA S.A.S	15.872	17.029	LIVIANA	0		
						MIXTO	9.412		
						MOTO	7.617		
						PESADA	0		
GARZON	7.000	7.339	CDA REIMAR GARZON LTDA	4.000	4.442	LIVIANA	0		
						MIXTO	2.431		
						MOTO	2.011		
						PESADA	0		
			CENTRO DE DIAGNOSTICO AUTOMOTRIZ DE GARZON	3.000	2.897			LIVIANA	0
								MIXTO	0
								MOTO	2.897
								PESADA	0
GIRARDOT	26.000	23.458	CDA CONTROLAUTOS LAS ACACIAS	20.000	17.368	LIVIANA	0		
						MIXTO	8.841		
						MOTO	8.527		
						PESADA	0		
			TERMINAL DE TRANSPORTES DE GIRARDOT	6.000	6.090			LIVIANA	1.186
								MIXTO	0
								MOTO	4.904
								PESADA	0
GIRON	26.000	26.794	CDA REVITEC S.A.	18.000	18.570	LIVIANA	8.796		
						MIXTO	0		
						MOTO	5.052		
						PESADA	4.722		
			CDA ITG S.A.S	8.000	8.224			LIVIANA	0
								MIXTO	0
								MOTO	8.224
								PESADA	0
GRANADA	14.000	25.758	CENTRO DE DIAGNOSTICO AUTOMOTOR AUTOROLLINGS GRANADA	12.000	11.133	LIVIANA	0		
						MIXTO	0		
						MOTO	11.133		
						PESADA	0		

Certificados de RTMyEC expedidos por CDA's del País Enero a Septiembre de 2016

Municipio	Total por Municipio		Nombre del CDA	Total por CDA		Registrados en el RUNT por Línea	
	Suministrados por Thomas	Registrados en el RUNT		Suministrados por Thomas	Registrados en el RUNT	LIVIANA	MIXTO
			CENTRO DE DIAGNÓSTICO AUTOMOTOR LA ESPERANZA I	14.000	14.625	LIVIANA	0
						MIXTO	0
						MOTO	14.625
						PESADA	0
GUACARI	2.404	3.161	CENTROVALLE S.A.	2.404	3.161	LIVIANA	0
						MIXTO	1.189
						MOTO	1.972
						PESADA	0
GUADALAJARA DE BUGA	23.204	22.820	C.D.A. DE BUGA - CENTRO DE DIAGNOSTICO AUTOMOTOR DE BUGA	6.204	5.752	LIVIANA	2.387
						MIXTO	0
						MOTO	3.365
						PESADA	0
			CDA TEAM ADVANCE BUGA	7.000	7.079	LIVIANA	0
						MIXTO	0
						MOTO	7.079
						PESADA	0
			CENTRO DE DIAGNÓSTICO AUTOMOTOR BUENATMOSFERA	10.000	9.989	LIVIANA	0
						MIXTO	5.385
						MOTO	4.604
						PESADA	0
IBAGUE	74.500	72.524	C.D.A. DIAGNOSTI-CAR	20.000	16.737	LIVIANA	6.886
						MIXTO	6.117
						MOTO	3.734
						PESADA	0
			CDA CONTROL MOTOS DE IBAGUE	8.000	7.212	LIVIANA	0
						MIXTO	0
						MOTO	7.212
						PESADA	0
			CDA CONTROL MOTOS DE IBAGUE -LINEA MOVIL	5.000	4.489	LIVIANA	0
						MIXTO	0
						MOTO	4.489
						PESADA	0
			CDA MOTOS DE LA SEXTA	14.000	14.657	LIVIANA	0
						MIXTO	0
						MOTO	14.657
						PESADA	0
			CENTRO DE DIAGNOSTICO AUTOMOTOR AUTOGASES	6.000	7.338	LIVIANA	0
						MIXTO	5.166
						MOTO	2.172
						PESADA	0
			CENTRO DE DIAGNOSTICO AUTOMOTRIZ MOTO CLUB AMBALA	1.000	184	LIVIANA	0
						MIXTO	0
						MOTO	184
						PESADA	0
			CORPOTRANS CDA CENTRO DE DIAGNOSTICO AUTOMOTOR	10.500	11.154	LIVIANA	6.537
						MIXTO	1.256
						MOTO	3.361
						PESADA	0
			IVESUR COLOMBIA TOLIMA	10.000	10.753	LIVIANA	5.855
						MIXTO	891
						MOTO	4.007
						PESADA	0
IPIALES	14.000	13.968	CDA PANAMERICANO	2.000	2.397	LIVIANA	0
						MIXTO	2.397
						MOTO	0
						PESADA	0
			CENTRO DE DIAGNOSTICO AUTOMOTOR IPIALES LTDA.	6.000	6.065	LIVIANA	0
						MIXTO	3.816
						MOTO	2.249
						PESADA	0
			CONTROL Y CALIDAD AMBIENTAL CIA. LTDA.	6.000	5.506	LIVIANA	0
						MIXTO	5.506
						MOTO	0
						PESADA	0
ITAGUI	41.000	41.772	C.D.A RAPIMOTOS S.A.S	4.000	4.084	LIVIANA	0
						MIXTO	0
						MOTO	4.084
						PESADA	0
			C.D.A. MOTOS ITAGUI J.C.	5.000	7.093	LIVIANA	0
						MIXTO	0
						MOTO	7.093
						PESADA	0
			CDA DE ITAGUI	6.000	6.222	LIVIANA	0
						MIXTO	4.469
						MOTO	1.753
						PESADA	0
			CENTRO DE DIAGNOSTICO AUTOMOTOR FULL MOTOS ITAGUI S.A.S. SIGLA: CDA FULL MOTOS ITAGUI S.A.S.	2.000	5	LIVIANA	0
						MIXTO	0
						MOTO	5
						PESADA	0
			CENTRO NACIONAL DE REVISION TECNICOMECANICA LTDA	24.000	24.368	LIVIANA	12.741
						MIXTO	0
						MOTO	11.627
						PESADA	0

Certificados de RTMyEC expedidos por CDA's del País Enero a Septiembre de 2016

Municipio	Total por Municipio		Nombre del CDA	Total por CDA		Registrados en el RUNT por Línea	
	Suministrados por Thomas	Registrados en el RUNT		Suministrados por Thomas	Registrados en el RUNT		
JAMUNDI	7.000	9.063	CENTRO DE DIAGNOSTICO AUTOMOTOR JAMUNDI	7.000	9.063	LIVIANA	3.530
						MIXTO	637
						MOTO	4.896
						PESADA	0
LA CEJA	13.000	12.135	CENTRO DE DIAGNOSTICO AUTOMOTOR LOS CRISTALES	13.000	12.135	LIVIANA	0
						MIXTO	5.789
						MOTO	6.346
						PESADA	0
LA DORADA	20.002	18.973	CDA DIVECOL LIMITADA	9.002	3.522	LIVIANA	0
						MIXTO	0
						MOTO	3.522
						PESADA	0
			CDA DIVECOL LTDA	0	6.529	LIVIANA	0
						MIXTO	0
						MOTO	6.529
						PESADA	0
			DIAGNOSTICENTRO LA DORADA LTDA	7.000	4.633	LIVIANA	0
						MIXTO	0
						MOTO	4.633
						PESADA	0
			REVISION PLUS CDA DEL MAGDALENA MEDIO	4.000	4.289	LIVIANA	0
						MIXTO	3.636
						MOTO	653
						PESADA	0
LA ESTRELLA	3.000	3.822	CENTRO DE DIAGNOSTICO AUTOMOTOR MOTOS CALDAS	3.000	3.822	LIVIANA	0
						MIXTO	0
						MOTO	3.822
						PESADA	0
LA PINTADA	4.000	2.004	CENTRO DE DIAGNOSTICO AUTOMOTOR LA PINTADA	4.000	2.004	LIVIANA	0
						MIXTO	0
						MOTO	2.004
						PESADA	0
LA PLATA	3.000	2.756	CENTRO DE DIAGNOSTICO AUTOMOTOR LA PLATA SAS	3.000	2.756	LIVIANA	0
						MIXTO	0
						MOTO	2.756
						PESADA	0
LETICIA	3.000	92	AMAZON CDA S.A.S	3.000	92	LIVIANA	0
						MIXTO	0
						MOTO	92
						PESADA	0
LORICA	1.000	952	CDA DIAGNOSTI-MOTOS LORICA	1.000	952	LIVIANA	0
						MIXTO	0
						MOTO	952
						PESADA	0
LOS PATIOS	11.200	6.557	CENTRO DE DIAGNOSTICO AUTOMOTOR CERTIGASES LOS PATIOS	11.200	6.557	LIVIANA	6.557
						MIXTO	0
						MOTO	0
						PESADA	0
MALAGA	3.000	2.813	CENTRO DE DIAGNOSTICO AUTOMOTOR DE LA PROVINCIA SAS	3.000	2.813	LIVIANA	0
						MIXTO	1.502
						MOTO	1.311
						PESADA	0
MANIZALES	30.000	29.273	CENTRO DE DIAGNOSTICO AUTOMOTOR AUTOBIG S.A.S.	3.000	1.301	LIVIANA	0
						MIXTO	1.301
						MOTO	0
						PESADA	0
			CENTRO DE DIAGNOSTICO AUTOMOTOR CANGURO S.A.S	10.000	10.185	LIVIANA	3.613
						MIXTO	0
						MOTO	6.572
						PESADA	0
			CENTRO DE DIAGNOSTICO AUTOMOTOR CONVERRY	7.000	7.166	LIVIANA	4.293
						MIXTO	0
						MOTO	2.873
						PESADA	0
			CENTRO DE DIAGNOSTICO AUTOMOTOR DE CALDAS LTDA	9.000	8.360	LIVIANA	0
						MIXTO	4.437
						MOTO	3.923
						PESADA	0
CENTRO DE DIAGNOSTICO AUTOMOTOR FULLMOTOS SOCIEDAD POR ACCIONES SIMPLIFICADA.	1.000	2.261	LIVIANA	0			
			MIXTO	0			
			MOTO	2.261			
			PESADA	0			
MARIQUITA	13.460	14.838	DIAGNOSTICENTRO DEL NORTE MARIQUITA LTDA	7.874	9.739	LIVIANA	0
						MIXTO	5.800
						MOTO	3.939
						PESADA	0
			SOLUCIONES EMPRESARIALES DE COMERCIO SAS	5.586	5.099	LIVIANA	0
						MIXTO	0
MEDELLIN	282.200	301.411	CDA MOTOS LA 80	6.000	5.802	LIVIANA	0
						MIXTO	0
						MOTO	5.802
						PESADA	0

Certificados de RTMyEC expedidos por CDA's del País Enero a Septiembre de 2016

Municipio	Total por Municipio		Nombre del CDA	Total por CDA		Registrados en el RUNT por Línea	
	Suministrados por Thomas	Registrados en el RUNT		Suministrados por Thomas	Registrados en el RUNT		
			C.D.A SAN JUAN LA AMERICA	9.500	9.840	LIVIANA	0
						MIXTO	0
						MOTO	9.840
						PESADA	0
			C.D.A. EL POBLADO	8.000	8.678	LIVIANA	7.406
						MIXTO	0
						MOTO	1.272
						PESADA	0
			C.D.A. HANGARES S.A.	10.000	11.735	LIVIANA	6.196
						MIXTO	0
						MOTO	2.390
						PESADA	3.149
			C.D.A. LA 33 S.A.S.	4.000	3.943	LIVIANA	3.857
						MIXTO	0
						MOTO	86
						PESADA	0
			C.D.A. LA 80 MEDITERRANEO LTDA	12.000	13.831	LIVIANA	0
						MIXTO	0
						MOTO	13.831
						PESADA	0
			C.D.A.MOTOS LA 33	8.000	7.196	LIVIANA	0
						MIXTO	0
						MOTO	7.196
						PESADA	0
			CAR CENTER INTERNATIONAL	8.000	9.438	LIVIANA	7.290
						MIXTO	0
						MOTO	2.148
						PESADA	0
			CAR CENTER INTERNATIONAL No. 2	2.200	2.521	LIVIANA	0
						MIXTO	0
						MOTO	2.521
						PESADA	0
			CDA AJUSTEV S.A.S	4.000	3.218	LIVIANA	1.849
						MIXTO	0
						MOTO	1.369
						PESADA	0
			CDA AUTOFULL LA 80	2.000	2.574	LIVIANA	0
						MIXTO	0
						MOTO	2.574
						PESADA	0
			CDA AUTOMAS LAURELES	6.000	4.919	LIVIANA	4.498
						MIXTO	0
						MOTO	421
						PESADA	0
			CDA CERTIMOTOS	12.000	11.944	LIVIANA	3.002
						MIXTO	0
						MOTO	8.942
						PESADA	0
			CDA MOTOS DEL NORDESTE S.A.S.	2.000	2.343	LIVIANA	0
						MIXTO	0
						MOTO	2.343
						PESADA	0
			CDA MOTOS GUAYABAL S.A.S.	7.000	6.291	LIVIANA	0
						MIXTO	0
						MOTO	6.291
						PESADA	0
			CDA MOTOS MEDELLIN	21.000	20.642	LIVIANA	8.506
						MIXTO	0
						MOTO	12.136
						PESADA	0
			CDA MOTOS SAN DIEGO L.J. LTDA	12.000	14.560	LIVIANA	0
						MIXTO	0
						MOTO	14.560
						PESADA	0
			CDA PARA MOTOS LAS DELICIAS	3.000	3.034	LIVIANA	0
						MIXTO	0
						MOTO	3.034
						PESADA	0
			CDA SABANETA LTDA	14.000	13.468	LIVIANA	6.361
						MIXTO	0
						MOTO	7.107
						PESADA	0
			CDA SOLOMOTOS	7.000	6.616	LIVIANA	0
						MIXTO	0
						MOTO	6.616
						PESADA	0
			CENTRO DE DIAGNOSTICO AUTO SUR LIMITADA	22.000	22.101	LIVIANA	15.701
						MIXTO	0
						MOTO	6.400
						PESADA	0
			CENTRO DE DIAGNOSTICO AUTOMOTOR AUTOFULL COLOMBIA No. 2	17.000	15.434	LIVIANA	10.012
						MIXTO	0
						MOTO	5.422
						PESADA	0

Certificados de RTMyEC expedidos por CDA's del País Enero a Septiembre de 2016

Municipio	Total por Municipio		Nombre del CDA	Total por CDA		Registrados en el RUNT por Línea	
	Suministrados por Thomas	Registrados en el RUNT		Suministrados por Thomas	Registrados en el RUNT		
			CENTRO DE DIAGNOSTICO AUTOMOTOR BANCAUTOS S.A.	15.000	16.564	LIVIANA	10.345
			MIXTO	0			
			MOTO	6.219			
			PESADA	0			
			CENTRO DE DIAGNÓSTICO AUTOMOTOR CERTIMOTOS PRADO S.A.S. SIGLA: CDA CERTIMOTOS PRADO S.A.S.	0	1.084	LIVIANA	0
			MIXTO	0			
			MOTO	1.084			
			PESADA	0			
			CENTRO DE DIAGNOSTICO AUTOMOTOR EL DIAMANTE	12.000	12.565	LIVIANA	9.872
			MIXTO	0			
			MOTO	2.693			
			PESADA	0			
			CENTRO DE DIAGNOSTICO AUTOMOTOR EXPOSICIONES S.A	6.000	6.002	LIVIANA	6.002
			MIXTO	0			
			MOTO	0			
			PESADA	0			
CENTRO DE DIAGNOSTICO AUTOMOTOR LAS VEGAS S.A.	5.000	4.596	LIVIANA	4.596			
MIXTO	0						
MOTO	0						
PESADA	0						
CENTRO DE DIAGNOSTICO AUTOMOTOR METROPOLITANO S.A.S. – CDA METROPOLITANO S.A.S.	5.000	5.580	LIVIANA	5.580			
MIXTO	0						
MOTO	0						
PESADA	0						
CENTRO DE DIAGNOSTICO AUTOMOTOR MOTO CLUB ESTADIO S.A.S.	2.000	2.466	LIVIANA	0			
MIXTO	0						
MOTO	2.466						
PESADA	0						
CENTRO DE DIAGNÓSTICO AUTOMOTOR MOTOS BELEN S.A.S.	4.000	4.606	LIVIANA	0			
MIXTO	0						
MOTO	4.606						
PESADA	0						
CENTRO DE DIAGNOSTICO AUTOMOTOR MOTOS CASTILLA S.A.S. SIGLA: CDA MOTOS CASTILLA SAS	0	2.737	LIVIANA	0			
MIXTO	0						
MOTO	2.737						
PESADA	0						
CENTRO DE DIAGNOSTICO AUTOMOTOR PRADO LTDA	10.000	7.830	LIVIANA	7.830			
MIXTO	0						
MOTO	0						
PESADA	0						
CERTIMOTOS LA 44 S.A.S.	7.500	8.138	LIVIANA	0			
MIXTO	0						
MOTO	8.138						
PESADA	0						
COMERCIALIZADORA SERVISUPER LTDA	12.000	12.317	LIVIANA	4.604			
MIXTO	0						
MOTO	3.309						
PESADA	4.404						
IVESUR COLOMBIA - MEDELLIN	16.000	16.798	LIVIANA	10.882			
MIXTO	0						
MOTO	2.171						
PESADA	3.745						
MELGAR	6.000	5.365	SOLUMEK CDA MELGAR LTDA	6.000	5.365	LIVIANA	0
						MIXTO	0
						MOTO	5.365
						PESADA	0
MOCOA	4.320	5.568	CENTRO DE DIAGNOSTICO AUTOMOTOR DEL PUTUMAYO E.U.	4.320	5.568	LIVIANA	13
						MIXTO	3.998
						MOTO	1.556
						PESADA	1
MONTERIA	23.000	24.378	CDA CENTRO DE DIAGNOSTICO AUTOMOTOR DE CORDOBA E.U.	5.000	5.440	LIVIANA	0
						MIXTO	5.440
						MOTO	0
						PESADA	0
			CDA DIAGNOSTI-CAR	5.000	5.339	LIVIANA	3.849
						MIXTO	0
			MOTO	1.490			
			PESADA	0			
CDA DIAGNOSTI-MOTOS	3.000	2.648	LIVIANA	0			
			MIXTO	0			
			MOTO	2.648			
			PESADA	0			
CDA SUPERCARS MONTERIA	4.000	4.322	LIVIANA	0			
			MIXTO	0			
			MOTO	4.322			
			PESADA	0			
CENTRO DE DIAGNOSTICO AUTOMOTOR DEL SINU	6.000	6.629	LIVIANA	0			
			MIXTO	5.220			
			MOTO	1.409			
			PESADA	0			
MOSQUERA	24.908	27.626	CDA CONTROL AUTOS DE MOSQUERA	23.908	26.791	LIVIANA	1.000
						MIXTO	16.594
						MOTO	9.197
						PESADA	0

Certificados de RTMyEC expedidos por CDA's del País Enero a Septiembre de 2016

Municipio	Total por Municipio		Nombre del CDA	Total por CDA		Registrados en el RUNT por Línea										
	Suministrados por Thomas	Registrados en el RUNT		Suministrados por Thomas	Registrados en el RUNT											
NEIVA	52.082	43.869	DISMACOR CDA MOSQUERA	1.000	835	LIVIANA	327									
						MIXTO	508									
						MOTO	0									
						PESADA	0									
			C.D.A. DEL HUILA S.A. LA PRADERA	11.000	9.094	C.D.A. DEL HUILA S.A. LA PRADERA	11.000	9.094	LIVIANA	4.299						
									MIXTO	0						
									MOTO	4.795						
									PESADA	0						
									CDA DE NEIVA S.A.S.	14.000	13.604	CDA DE NEIVA S.A.S.	14.000	13.604	LIVIANA	3.167
															MIXTO	0
															MOTO	10.437
			CDA REIMAR LA TOMA NEIVA LTDA.	2.000	483	CDA REIMAR LA TOMA NEIVA LTDA.	2.000	483	PESADA	0						
									LIVIANA	155						
									MIXTO	0						
MOTO	328															
CDA UNIMOTOS	3.000	1.366	CDA UNIMOTOS	3.000	1.366	PESADA	0									
						LIVIANA	0									
						MIXTO	0									
						MOTO	1.366									
CENTRO DE DIAGNOSTICO AUTOMOTOR OPTIMO S.A.S.	13.874	10.839	CENTRO DE DIAGNOSTICO AUTOMOTOR OPTIMO S.A.S.	13.874	10.839	PESADA	0									
						LIVIANA	3.484									
						MIXTO	0									
						MOTO	7.355									
CENTRO DE DIAGNOSTICO AUTOMOTRIZ CDA LOS DUJOS LTDA	8.208	8.483	CENTRO DE DIAGNOSTICO AUTOMOTRIZ CDA LOS DUJOS LTDA	8.208	8.483	PESADA	0									
						LIVIANA	2.849									
						MIXTO	1.391									
						MOTO	4.243									
OCAÑA	15.500	13.178	C.R.T OCAÑA LTDA.	7.500	5.926	LIVIANA	0									
						MIXTO	3.307									
						MOTO	2.619									
			CENTRO DIAGNOSTICO AUTOMOTOR EL COCHE S.A.S	8.000	7.252	CENTRO DIAGNOSTICO AUTOMOTOR EL COCHE S.A.S	8.000	7.252	PESADA	0						
									LIVIANA	0						
									MIXTO	3.418						
PALERMO	8.000	10.715	C.D.A. REIMAR LTDA	8.000	10.715	MOTO	3.834									
						LIVIANA	0									
						MIXTO	5.625									
PALMIRA	37.000	37.394	CDA LAS PALMAS	3.000	4.179	MOTO	5.090									
						LIVIANA	0									
						MIXTO	3.829									
						MOTO	350									
			CENTRO DE DIAGNOSTICO AUTOMOTOR DE LLANO GRANDE SAS	5.000	5.167	CENTRO DE DIAGNOSTICO AUTOMOTOR DE LLANO GRANDE SAS	5.000	5.167	PESADA	0						
									LIVIANA	0						
									MIXTO	0						
									MOTO	5.167						
			CENTRO DE DIAGNOSTICO AUTOMOTOR DE PALMIRA LTDA	8.000	7.619	CENTRO DE DIAGNOSTICO AUTOMOTOR DE PALMIRA LTDA	8.000	7.619	PESADA	0						
									LIVIANA	2.922						
									MIXTO	2.828						
									MOTO	1.869						
			DIAGNOSTICENTRO LOS LIBERTADORES	6.000	6.614	DIAGNOSTICENTRO LOS LIBERTADORES	6.000	6.614	PESADA	0						
									LIVIANA	3.960						
MIXTO	0															
MOTO	2.654															
SERVIMOTOS CDA PALMIRA	15.000	13.815	SERVIMOTOS CDA PALMIRA	15.000	13.815	PESADA	0									
						LIVIANA	0									
						MIXTO	0									
						MOTO	13.815									
PASTO	52.814	51.733	CDA LAS AMERICAS	12.214	11.446	LIVIANA	5.505									
						MIXTO	0									
						MOTO	5.941									
						PESADA	0									
			CENTRO DE DIAGNOSTICO AUTOMOTOR DE NARIÑO LTDA	6.000	4.898	CENTRO DE DIAGNOSTICO AUTOMOTOR DE NARIÑO LTDA	6.000	4.898	LIVIANA	0						
									MIXTO	3.581						
									MOTO	1.317						
									PESADA	0						
			CENTRO DE DIAGNOSTICO AUTOMOTOR DE PASTO	7.600	8.486	CENTRO DE DIAGNOSTICO AUTOMOTOR DE PASTO	7.600	8.486	LIVIANA	5.673						
									MIXTO	0						
									MOTO	2.813						
									PESADA	0						
			CENTRO DE DIAGNOSTICO AUTOMOTOR ECOMOTOS LIMITADA	6.000	5.844	CENTRO DE DIAGNOSTICO AUTOMOTOR ECOMOTOS LIMITADA	6.000	5.844	LIVIANA	2.200						
									MIXTO	0						
MOTO	3.644															
PESADA	0															
CENTRO DE DIAGNOSTICO AUTOMOTRIZ PARQUE INFANTIL SAS	1.000	724	CENTRO DE DIAGNOSTICO AUTOMOTRIZ PARQUE INFANTIL SAS	1.000	724	LIVIANA	433									
						MIXTO	0									
						MOTO	291									
						PESADA	0									
CENTRO DE DIAGNOSTICO AUTOMOTRIZ SAN JUAN DE PASTO	20.000	20.335	CENTRO DE DIAGNOSTICO AUTOMOTRIZ SAN JUAN DE PASTO	20.000	20.335	LIVIANA	9.817									
						MIXTO	3.935									
						MOTO	6.583									
						PESADA	0									

Certificados de RTMyEC expedidos por CDA's del País Enero a Septiembre de 2016

Municipio	Total por Municipio		Nombre del CDA	Total por CDA		Registrados en el RUNT por Línea				
	Suministrados por Thomas	Registrados en el RUNT		Suministrados por Thomas	Registrados en el RUNT					
PEREIRA	68.000	69.334	AIRE LIMPIO CARDISEL	15.000	16.407	LIVIANA	7.883			
						MIXTO	0			
						MOTO	8.524			
						PESADA	0			
			C.D.A. DIESEL FULL Y CIA LTDA	18.000	18.462				LIVIANA	7.008
									MIXTO	0
									MOTO	11.454
									PESADA	0
			CENTRO DE DIAGNOSTICO AUTOMOTOR AVENIDA 30 AGOSTO SAS	8.000	8.612				LIVIANA	0
									MIXTO	0
									MOTO	8.612
									PESADA	0
			CENTRO DE DIAGNOSTICO AUTOMOTOR DE RISARALDA S.A.	12.000	11.973				LIVIANA	0
									MIXTO	5.658
MOTO	6.315									
PESADA	0									
CENTRO DE DIAGNOSTICO AUTOMOTOR DEL CAFE S.A.	6.000	5.811				LIVIANA	0			
						MIXTO	3.755			
						MOTO	2.056			
						PESADA	0			
CERTI EXPRESS PEREIRA S.A.S	9.000	8.069				LIVIANA	3.652			
						MIXTO	0			
						MOTO	4.417			
						PESADA	0			
PIEDRECUESTA	11.124	8.409	CDA MOTOS DE LA CUESTA	7.124	6.286	LIVIANA	0			
						MIXTO	0			
						MOTO	6.286			
			CERTIFICADO NACIONAL TECNOMECANICO S.A	4.000	2.123				LIVIANA	0
									MIXTO	1.354
									MOTO	769
PITALITO	30.204	29.696	CDA COLOMBIA S.A.S.	9.000	8.256	LIVIANA	0			
						MIXTO	0			
						MOTO	8.256			
						PESADA	0			
			CDA DIAGNOSTISUR	8.000	7.125				LIVIANA	0
									MIXTO	0
									MOTO	7.125
									PESADA	0
			CDA PITALITO	5.000	4.880				LIVIANA	0
									MIXTO	0
									MOTO	4.880
									PESADA	0
			CENTRO DE DIAGNOSTICO AUTOMOTOR AUTOSUR E.U	8.204	9.435				LIVIANA	0
									MIXTO	7.998
MOTO	1.437									
PESADA	0									
POPAYAN	41.744	40.882	CDA DIAGNOSTIMOTOS S.A.S.	8.000	7.667	LIVIANA	0			
						MIXTO	0			
						MOTO	7.667			
						PESADA	0			
			CENTRO DE DIAGNOSTICO AUTOMOTOR DE POPAYAN LTDA	8.000	8.954				LIVIANA	0
									MIXTO	4.405
									MOTO	4.549
									PESADA	0
			CENTRO DE DIAGNOSTICO AUTOMOTOR H.R. S.A.S	4.128	4.095				LIVIANA	4.095
									MIXTO	0
									MOTO	0
									PESADA	0
DIAGNOSTICENTRO AUTOMOTOR DEL CAUCA S.A.S	21.616	20.166				LIVIANA	7.103			
						MIXTO	3.994			
						MOTO	9.069			
						PESADA	0			
PUERTO BERRIO	2.000	2.474	C.D.A PUERTO BERRIO	2.000	2.474	LIVIANA	0			
						MIXTO	0			
						MOTO	2.474			
						PESADA	0			
PUERTO BOYACA	4.000	4.283	CDA DIVECOL LIMITADA PUERTO BOYACA	4.000	4.283	LIVIANA	1.523			
						MIXTO	0			
						MOTO	2.760			
						PESADA	0			
PUERTO TEJADA	4.500	3.876	CDA NORTECAUCANO LTDA	4.500	3.876	LIVIANA	2.420			
						MIXTO	0			
						MOTO	1.456			
						PESADA	0			
PURIFICACION	1.000	734	CENTRO DE DIAGNOSTICO AUTOMOTOR PURIFICACION SAS	1.000	734	LIVIANA	0			
						MIXTO	0			
						MOTO	734			
						PESADA	0			
QUIBDO	3.000	3.835	CENTRO DE DIAGNOSTICO AUTOMOTOR CHOCO S.A.S.	3.000	3.835	LIVIANA	0			
						MIXTO	1.535			
						MOTO	2.300			
						PESADA	0			

Certificados de RTMyEC expedidos por CDA's del País Enero a Septiembre de 2016

Municipio	Total por Municipio		Nombre del CDA	Total por CDA		Registrados en el RUNT por Línea				
	Suministrados por Thomas	Registrados en el RUNT		Suministrados por Thomas	Registrados en el RUNT					
RIOHACHA	5.028	5.576	CDA WAALEKAY S.A.S	2.028	2.949	LIVIANA	0			
						MIXTO	2.419			
						MOTO	530			
						PESADA	0			
RIONEGRO	38.000	41.679	CDA DE RIONEGRO	8.000	8.540	LIVIANA	4.053			
						MIXTO	0			
						MOTO	4.487			
						PESADA	0			
RIONEGRO	38.000	41.679	CENTRO DE DIAGNOSTICO AUTOMOTOR CHECKAR	3.000	2.627	LIVIANA	2.492			
						MIXTO	0			
						MOTO	135			
						PESADA	0			
RIONEGRO	38.000	41.679	CENTRO DE DIAGNOSTICO AUTOMOTOR DEL ORIENTE AGENCIA LLANOGRANDE	8.000	8.248	LIVIANA	3.760			
						MIXTO	0			
						MOTO	4.488			
						PESADA	0			
RIONEGRO	38.000	41.679	CENTRO DE DIAGNOSTICO AUTOMOTOR DEL ORIENTE S.A	22.000	24.891	LIVIANA	7.967			
						MIXTO	0			
						MOTO	14.746			
						PESADA	2.178			
RIOSUCIO	7.000	6.595	CDA AJUSTEV MOTOS S.A.	5.000	3.931	LIVIANA	0			
						MIXTO	0			
						MOTO	3.931			
						PESADA	0			
RIOSUCIO	7.000	6.595	CDA AJUSTEV MOTOS S.A.S	2.000	2.664	LIVIANA	0			
						MIXTO	2.664			
						MOTO	0			
						PESADA	0			
ROLDANILLO	8.000	8.611	CENTRO DE DIAGNOSTICO AUTOMOTOR CEDIAUTOS	6.000	6.152	LIVIANA	1.866			
						MIXTO	0			
						MOTO	4.286			
						PESADA	0			
ROLDANILLO	8.000	8.611	CENTRO DE DIAGNOSTICO AUTOMOTOR CEDIAUTOS LINEA MIXTA	2.000	2.459	LIVIANA	0			
						MIXTO	2.459			
						MOTO	0			
						PESADA	0			
SABANALARGA	5.000	4.231	CENTRO DE DIAGNOSTICO AUTOMOTOR LOS MANANTIALES	5.000	4.231	LIVIANA	492			
						MIXTO	1.207			
						MOTO	2.296			
						PESADA	236			
SABANETA	36.000	23.180	CENTRO DE DIAGNOSTICO AUTOMOTOR LOS BUCAROS	22.000	23.180	LIVIANA	10.385			
						MIXTO	0			
						MOTO	7.963			
						PESADA	4.832			
SALDAÑA	5.000	5.531	CDA PEÑAS DEL RIO SAS	5.000	5.531	LIVIANA	0			
						MIXTO	3.710			
						MOTO	1.821			
						PESADA	0			
SAN ANDRES	3.000	1.138	CONTROL AUTOS DE SAN ANDRES ISLA	3.000	1.138	LIVIANA	535			
						MIXTO	0			
						MOTO	603			
						PESADA	0			
SAN GIL	16.000	16.347	CENTRO DE DIAGNOSTICO AUTOMOTOR CHICAMOCHA	16.000	16.347	LIVIANA	0			
						MIXTO	8.549			
						MOTO	7.798			
						PESADA	0			
SAN JOSE DEL GUAVIARE	1.500	1.192	CENTRO DE DIAGNOSTICO AUTOMOTOR DEL GUAVIARE	1.500	1.192	LIVIANA	0			
						MIXTO	0			
						MOTO	1.192			
						PESADA	0			
SAN VICENTE DE CHUCURI	1.000	1.351	CENTRO DE DIAGNOSTICO AUTOMOTOR LA MILAGROSA S.A.S.	1.000	1.351	LIVIANA	0			
						MIXTO	0			
						MOTO	1.351			
						PESADA	0			
SANTA MARTA	27.000	27.266	C.D.A. COMERCIALIZADORA SERVISUPER LTDA SUCURSAL SANTA MARTA	4.000	4.631	LIVIANA	0			
						MIXTO	3.044			
						MOTO	1.587			
						PESADA	0			
			CDA DEL MAGDALENA	8.000	6.217	CDA DEL MAGDALENA	8.000	6.217	LIVIANA	0
									MIXTO	3.668
									MOTO	2.549
									PESADA	0
			CDA SUPER CARS E.U.	9.000	9.831	CDA SUPER CARS E.U.	9.000	9.831	LIVIANA	0
									MIXTO	6.285
									MOTO	3.546
									PESADA	0
			TOTALCHECK S.A.	6.000	6.587	TOTALCHECK S.A.	6.000	6.587	LIVIANA	3.982
									MIXTO	0
									MOTO	2.605
									PESADA	0
SANTA ROSA DE CABAL	7.000	6.547	CENTRO DE DIAGNOSTICO AUTOMOTOR LA 14	7.000	6.547	LIVIANA	2.275			
						MIXTO	0			
						MOTO	4.272			
						PESADA	0			

Certificados de RTMyEC expedidos por CDA's del País Enero a Septiembre de 2016

Municipio	Total por Municipio		Nombre del CDA	Total por CDA		Registrados en el RUNT por Línea	
	Suministrados por Thomas	Registrados en el RUNT		Suministrados por Thomas	Registrados en el RUNT		
SANTA ROSA DE OSOS	6.000	6.276	C.D.A SANTA ROSA DE OSOS LTDA.	6.000	6.276	LIVIANA	0
						MIXTO	2.821
						MOTO	3.455
						PESADA	0
SANTAFE DE ANTIOQUIA	5.000	5.038	CDA SANTAFE S.A.S.	5.000	5.038	LIVIANA	0
						MIXTO	0
						MOTO	5.038
						PESADA	0
SANTANDER DE QUILICHAO	7.000	6.630	CENTRO DE DIAGNOSTICO AUTOMOTOR AUTOMOTORS QUILICHAO	7.000	6.630	LIVIANA	1.486
						MIXTO	832
						MOTO	4.312
						PESADA	0
SINCELEJO	18.000	17.452	CDA DEL CARIBE LIMITADA	6.000	6.275	LIVIANA	0
						MIXTO	5.791
						MOTO	484
						PESADA	0
			CENTRO DE DIAGNOSTICO AUTOMOTOR CDA DE SUCRE ZONA PITS S.A.S	4.000	3.996	LIVIANA	0
						MIXTO	0
						MOTO	3.996
						PESADA	0
			CENTRO DE DIAGNOSTICO AUTOMOTOR DE SUCRE	8.000	7.181	LIVIANA	0
						MIXTO	5.788
						MOTO	1.393
						PESADA	0
SOACHA	50.674	52.484	CDA CAR PITS S.A.	9.874	11.033	LIVIANA	0
						MIXTO	11.033
						MOTO	0
						PESADA	0
			CDA CONTROL MOTOS SOACHA	0	777	LIVIANA	0
						MIXTO	0
						MOTO	777
						PESADA	0
			CDA SOACHA EL ALTICO SAS	3.000	4.154	LIVIANA	0
						MIXTO	4.154
						MOTO	0
						PESADA	0
			CDA UNIMILENIO	11.000	12.117	LIVIANA	5.313
						MIXTO	1.015
						MOTO	5.789
						PESADA	0
			CENTRO DE DIAGNOSTICO AUTOMOTOR RASTRILLANTAS LTDA	9.000	9.614	LIVIANA	0
						MIXTO	9.614
						MOTO	0
						PESADA	0
			CENTRO NACIONAL DE REVISION TECNICOMECANICA CDA BOSA	11.000	9.989	LIVIANA	0
						MIXTO	3.575
						MOTO	0
						PESADA	6.414
			CONTROL MOTOS SOACHA	6.800	4.800	LIVIANA	0
						MIXTO	0
						MOTO	4.800
						PESADA	0
SOGAMOSO	19.500	19.904	CDA SUGAMUXI S.A.	10.000	9.468	LIVIANA	6.649
						MIXTO	0
						MOTO	2.819
						PESADA	0
			CENTRO DE DIAGNOSTICO AUTOMOTOR TECNIVEGA S.A.S.	2.000	2.942	LIVIANA	2.942
						MIXTO	0
						MOTO	0
						PESADA	0
			CENTRO DE DIAGNOSTICO AUTOMOTRIZ No. 1	7.500	7.494	LIVIANA	0
						MIXTO	4.874
						MOTO	2.620
						PESADA	0
SOLEDAD	15.500	15.898	C.D.A. P-900	7.000	6.740	LIVIANA	0
						MIXTO	4.173
						MOTO	2.567
						PESADA	0
			CENTRO DE DIAGNOSTICO AUTOMOTOR LAS TORRES SAS	8.500	9.158	LIVIANA	0
						MIXTO	3.202
						MOTO	5.956
						PESADA	0
SUPIA	6.000	7.747	CENTRO DE DIAGNOSTICO AUTOMOTOR SAN MIGUEL	6.000	7.747	LIVIANA	3.840
						MIXTO	0
						MOTO	3.907
						PESADA	0
TOCANCIPA	17.184	17.543	INVERSIONES TAC S.A.S	17.184	17.543	LIVIANA	0
						MIXTO	14.005
						MOTO	3.538
						PESADA	0
TULUA	35.322	33.472	AUTOAMBIENTAL	9.000	7.935	LIVIANA	4.294
						MIXTO	0
						MOTO	3.641
						PESADA	0

Certificados de RTMyEC expedidos por CDA's del País Enero a Septiembre de 2016

Municipio	Total por Municipio		Nombre del CDA	Total por CDA		Registrados en el RUNT por Línea	
	Suministrados por Thomas	Registrados en el RUNT		Suministrados por Thomas	Registrados en el RUNT		
			CDA LA PISTTA TULUA	13.874	12.518	LIVIANA	0
						MIXTO	0
						MOTO	12.518
						PESADA	0
			CDA MOTOS CRA 30	6.000	5.552	LIVIANA	0
						MIXTO	0
						MOTO	5.552
						PESADA	0
			CENTRO DE DIAGNOSTICO AUTOMOTOR DE TULUA LIMITADA	6.448	7.467	LIVIANA	0
						MIXTO	4.631
						MOTO	2.836
						PESADA	0
TUNJA	29.000	30.137	CDA REVIBOYACA	4.000	3.763	LIVIANA	3.763
						MIXTO	0
						MOTO	0
						PESADA	0
			CENTRO DE DIAGNOSTICO AUTOMOTOR DEL CENTRO LIMITADA CENDICEN LTDA	8.000	7.324	LIVIANA	3.272
						MIXTO	0
						MOTO	4.052
						PESADA	0
			CENTRO DE DIAGNOSTICO AUTOMOTOR DEL ORIENTE COLOMBIANO LTDA	8.000	7.864	LIVIANA	4.938
						MIXTO	1.220
						MOTO	1.706
						PESADA	0
CENTRO MOTOR BOYACA	9.000	11.186	LIVIANA	8.558			
			MIXTO	0			
			MOTO	0			
			PESADA	2.628			
TUQUERRES	5.000	6.137	CDA TUQUERRES	3.000	2.268	LIVIANA	0
						MIXTO	1.873
						MOTO	395
			CENTRO DE DIAGNOSTICO DE LA SABANA	2.000	3.869	LIVIANA	0
						MIXTO	3.275
						MOTO	594
TURBO	4.000	4.855	CENTRO DE DIAGNOSTICO AUTOMOTOR MOTOS URAPANAMERICANO S.A.S.	3.000	3.799	LIVIANA	0
						MIXTO	0
						MOTO	3.799
			CENTRO DE DIAGNOSTICO AUTOMOTRIZ URABA GRANDE S.A.S.	1.000	1.056	LIVIANA	0
						MIXTO	0
						MOTO	1.056
VALLEDUPAR	30.000	30.355	CDA CENTRO VALLE	4.000	4.203	LIVIANA	2.396
						MIXTO	0
						MOTO	1.807
						PESADA	0
			CENTRO DE DIAGNOSTICO AUTOMOTOR DE VALLEDUPAR	12.000	10.411	LIVIANA	0
						MIXTO	9.137
						MOTO	1.274
						PESADA	0
			CENTRO DE DIAGNOSTICO AUTOMOTOR DEL CESAR	8.000	9.846	LIVIANA	0
						MIXTO	7.441
						MOTO	2.405
						PESADA	0
CENTRO DE DIAGNOSTICO AUTOMOTOR MOTOCESAR	6.000	5.895	LIVIANA	3.755			
			MIXTO	0			
			MOTO	2.140			
			PESADA	0			
VENECIA	7.000	7.623	C.D.A SUROESTE S.A.S	7.000	7.623	LIVIANA	0
						MIXTO	3.341
						MOTO	4.282
						PESADA	0
VILLA DEL ROSARIO	10.000	7.558	CENTRO DE DIAGNOSTICO AUTOMOTOR VILLA DEL ROSARIO SAS	10.000	7.558	LIVIANA	0
						MIXTO	4.285
						MOTO	3.273
						PESADA	0
VILLAMARIA	18.000	18.395	DIAGNOSTICENTRO VILLAMARIA	18.000	18.395	LIVIANA	8.694
						MIXTO	0
						MOTO	9.701
						PESADA	0
VILLAVICENCIO	115.000	103.991	AMBIENTALCENTER SAS	10.000	10.151	LIVIANA	0
						MIXTO	0
						MOTO	10.151
						PESADA	0
			CDA CARLLANOS VILLAVICENCIO	9.000	8.050	LIVIANA	4.487
						MIXTO	3.563
						MOTO	0
						PESADA	0
			CENTRO DE DIAGNOSTICO AUTOMOTOR ANDINO	24.000	23.765	LIVIANA	14.407
						MIXTO	4.711
						MOTO	4.647
						PESADA	0

Certificados de RTMyEC expedidos por CDA's del País Enero a Septiembre de 2016

Municipio	Total por Municipio		Nombre del CDA	Total por CDA		Registrados en el RUNT por Línea	
	Suministrados por Thomas	Registrados en el RUNT		Suministrados por Thomas	Registrados en el RUNT		
			CENTRO DE DIAGNOSTICO AUTOMOTOR EL TRIUNFADOR SAS	13.000	12.469	LIVIANA	0
						MIXTO	0
						MOTO	12.469
						PESADA	0
			CENTRO DE DIAGNOSTICO AUTOMOTOR LA VICTORIA	13.000	12.680	LIVIANA	0
						MIXTO	11.326
						MOTO	1.354
						PESADA	0
			CENTRO DE DIAGNOSTICO AUTOMOTOR LOS CENTAUROS SAS	34.000	36.876	LIVIANA	0
						MIXTO	16.911
						MOTO	19.965
						PESADA	0
VILLETA	8.056	7.176	CONTROL AUTOS DEL GUALIVA VILLETA S.A.S	8.056	7.176	LIVIANA	0
						MIXTO	3.443
						MOTO	3.733
						PESADA	0
YARUMAL	2.000	2.480	CENTRO DE DIAGNOSTICO AUTOMOTOR YARUMAL	2.000	2.480	LIVIANA	984
						MIXTO	0
						MOTO	1.496
						PESADA	0
YOPAL	49.000	52.228	CDA GASSOL LTDA	24.000	26.767	LIVIANA	21.672
						MIXTO	0
						MOTO	5.095
						PESADA	0
			CENTRO DE DIAGNOSTICO AUTOMOTOR AUTOROLLINGS YOPAL LIMITADA	10.000	11.123	LIVIANA	0
						MIXTO	9.803
						MOTO	1.320
						PESADA	0
			REVI-AUTOS S.A.	15.000	14.338	LIVIANA	0
						MIXTO	8.504
						MOTO	5.834
						PESADA	0
YUMBO	12.000	13.809	ITAC SAS CENTRO DE DIAGNÓSTICO AUTOMOTRIZ INSPECCIÓN TÉCNICA AUTOMOTRIZ DE COLOMBIA SAS	12.000	13.809	LIVIANA	5.370
						MIXTO	4.359
						MOTO	4.080
						PESADA	0
ZARZAL	5.000	1.550	CDA MOTO RACING	2.000	220	LIVIANA	0
						MIXTO	0
						MOTO	220
						PESADA	0
			SIZARZAL S.A.S	3.000	1.330	LIVIANA	482
						MIXTO	0
						MOTO	848
						PESADA	0
ZIAPAQUIRA	19.874	19.035	CENTRO DE DIAGNOSTICO AUTOMOTRIZ C D A SERVIZIPA SAS	6.000	6.826	LIVIANA	0
						MIXTO	0
						MOTO	6.826
						PESADA	0
			CENTRO DE DIAGNOSTICO AUTOMOTRIZ LA PAZ	6.000	5.341	LIVIANA	0
						MIXTO	5.079
						MOTO	262
						PESADA	0
			DISMACOR CDA ZIAPAQUIRA	7.874	6.868	LIVIANA	5.204
						MIXTO	0
						MOTO	30
						PESADA	1.634
113 Municipios	3.452.088	3.536.307		3.442.088	3.536.307		3.536.307
113 municipios con oferta de servicio de RTMyEC	29 departamentos con cobertura	392 Centros de Diagnóstico Automotor	3.442.088 Total certificados suministrados por THOMAS	3.536.307 Total certificados registrados en el RUNT	LIVIANA	1.216.824	
					MIXTA	638.471	
					MOTO	1.618.684	
					PESADA	62.328	

TOP 35
Ciudades con mayor número de vehículos revisados
de ENERO A SEPTIEMBRE 2016

Ciudad	Certificados expedidos	Número de CDA's	Participación en %	Total de certificados registrados RUNT
BOGOTA	780.992	68	22,08%	3.536.307
MEDELLIN	301.411	35	8,52%	
CALI	273.068	22	7,72%	
BARRANQUILLA	132.219	13	3,74%	
BUCARAMANGA	126.580	10	3,58%	
VILLAVICENCIO	103.991	6	2,94%	
IBAGUE	72.524	8	2,05%	
PEREIRA	69.334	6	1,96%	
ARMENIA	68.718	4	1,94%	
CARTAGENA	59.549	7	1,68%	
SOACHA	52.484	7	1,48%	
YOPAL	52.228	3	1,48%	
PASTO	51.733	6	1,46%	
BELLO	51.419	3	1,45%	
CUCUTA	47.729	6	1,35%	
NEIVA	43.869	6	1,24%	
ITAGUI	41.772	5	1,18%	
RIONEGRO	41.679	3	1,18%	
POPAYAN	40.882	4	1,16%	
PALMIRA	37.394	5	1,06%	
TULUA	33.472	4	0,95%	
VALLEDUPAR	30.355	4	0,86%	
TUNJA	30.137	4	0,85%	
PITALITO	29.696	4	0,84%	
MANIZALES	29.273	5	0,83%	
DOSQUEBRADAS	28.440	2	0,80%	
CARTAGO	27.706	4	0,78%	
MOSQUERA	27.626	2	0,78%	
SANTA MARTA	27.266	4	0,77%	
GIRON	26.794	2	0,76%	
DUITAMA	26.279	3	0,74%	
GRANADA	25.758	2	0,73%	
BARRANCABERMEJA	24.652	4	0,70%	
MONTERIA	24.378	5	0,69%	
GIRARDOT	23.458	3	0,66%	
SUBTOTAL	2.864.865	279	81,01%	
OTRAS CIUDADES	671.442	114	18,99%	
TOTAL GENERAL	3.536.307	393	100%	

TOP 25 CDA's
Certificados registrados en el RUNT
de ENERO A SEPTIEMBRE 2016

Nombre del CDA	Ciudad	Certificados registrados
DIAGNOSTIYA LIMITADA	BOGOTA	48.063
CDA AUTOMAS	BOGOTA	39.936
DIAGNOSTIAUTOS CDA	BOGOTA	37.220
CENTRO DE DIAGNOSTICO AUTOMOTOR LOS CENTAUROS SAS	VILLAVICENCIO	36.876
CENTRO DE DIAGNOSTICO AUTOMOTOR AV CIUDAD DE CALI	CALI	32.376
CDA RUEDE SEGURO LTDA	BOGOTA	31.227
REVIAUTOS Y MOTOS BOSA LTDA	BOGOTA	28.995
CDA CONTROL AUTOS DE MOSQUERA	MOSQUERA	26.791
CDA GASSOL LTDA	YOPAL	26.767
CDA BOGOTA LTDA	BOGOTA	26.519
CENTRO DE DIAGNOSTICO AUTOMOTOR BELLO	BELLO	25.000
CENTRO DE DIAGNOSTICO AUTOMOTOR DEL ORIENTE S.A	RIONEGRO	24.891
CERTIFICADO NACIONAL TECNICO MECANICO S.A.	BUCARAMANGA	24.645
CENTRO NACIONAL DE REVISION TECNICOMECANICA LTDA	ITAGUI	24.368
CENTRO DE DIAGNOSTICO AUTOMOTOR ANDINO	VILLAVICENCIO	23.765
CDA INTECO S.A.	BOGOTA	23.598
CENTRO DE DIAGNOSTICO AUTOMOTOR LOS BUCAROS	SABANETA	23.180
GRUPO CARDISEL S.A.S.	DOSQUEBRADAS	22.368
CENTRO DE DIAGNOSTICO AUTO SUR LIMITADA	MEDELLIN	22.101
CENTRO DE DIAGNOSTICO AUTOMOTOR DEL NORTE	BELLO	21.869
METROCAR S.E.S.	BARRANQUILLA	21.811
CENTRO DE DIAGNOSTICO PUERTA DEL SOL S.A.S	BUCARAMANGA	21.619
CHECK CAR MOTOR S.A. CENTRO DE DIAGNOSTICO AUTOMOTOR	BARRANQUILLA	21.411
DIAGNOSTIYA 170	BOGOTA	21.178
CDA LA ISLA DE LA 52 S.A.S.	BUCARAMANGA	20.809
SUBTOTAL		677.383

Evasión de la Revisión Técnico-Mecánica y de Emisiones Contaminantes
Corte Septiembre de 2016

Clase de vehículo	Total	No tienen que revisar		Deben revisar		Tienen RTMyEC	Evaden	Porcentaje de evasión a junio de 2016
		Menos de 6 años	Más de 6 años	Menos de 2 años	Más de 2 años			
PARTICULARES	4.565.863	Menos de 6 años	1.448.830	Más de 6 años	3.117.033	1.914.550	1.202.483	39%
PÚBLICOS	903.270	Menos de 2 años	95.606	Más de 2 años	807.664	634.138	173.526	21%
MOTOCICLETAS	7.144.381	Menos de 2 años	1.273.667	Más de 2 años	5.870.714	2.087.755	3.782.959	64%
TOTAL	12.613.514		2.818.103		9.795.411	4.636.443	5.158.968	53%
Parque Automotor	100%		22%		78%			
Certificados de RTMyEC						47%	53%	

NOTA: La evasión general a la obligación de la Revisión periódica vehicular es del 53%.

Parque Automotor y Revisiones realizadas por municipio Enero a Septiembre de 2016

INST DPTAL DE TTO QUINDIO/CIRCASIA	78.842	No hay CDA's
STRIA TTEy MOV CUND/SIBATE	73.406	No hay CDA's
STRIA TTEyTTO BELLO	72.813	51.419
INST DE TTO Y TTE CARTAGO	70.116	27.706
DPTO ADTVO TTEyTTO VILLA DEL ROSARIO	69.594	7.558
STRIA TTOyTTE MCPAL PRADERA	69.313	No hay CDA's
STRIA TTEyMOV CUND/EL ROSAL	67.633	No hay CDA's
INSP TTOyTTE LORICA	67.257	952
STRIA MCPAL TTEyTTO MONTERIA	67.061	24.378
INPS TTOyTTE LA DORADA	66.520	18.973
INST MCPAL TTOyTTE FUNDACION	65.046	No hay CDA's
STRIA DE TTOyTTE MCPAL ARMENIA	63.483	68.718
INST DPTAL TTOyTTE META/GUAMAL	59.698	No hay CDA's
U TEC CONT/VIG/ REG TTOyTTE SANTA MARTA	56.839	27.266
ITTE DEL MUNICIPIO DE LOS PATIOS	56.043	6.557
STRIA INFR TTOyTTE MCPAL NEIVA	55.604	43.869
SECRETARIA DE MOVILIDAD MUNICIPAL DE CHIA	52.905	15.604
INST MCPAL TTE Y MOVILIDAD-IMTRAM PTO ASIS	51.659	No hay CDA's
STRIA MCPAL TTEyTTO PLANETA RICA	49.210	No hay CDA's
STRIA MCPAL TTOyTTE ESPINAL	48.456	11.402
DPTO ADTVO TTOyTTE MCPAL CUCUTA	48.061	47.729
STRIA TTOyTTE MCPAL FLORENCIA	46.272	20.741
INST MCPAL TTOyTTE SOLEDAD	45.076	15.898
INST DPTAL TTOyTTE CAQUETA/EL PAUJIL	45.018	No hay CDA's
DIR ADMINISTRATIVA PITALITO	43.967	29.696
DIR DPTAL TTOyTTE CASANARE/AGUAZUL	43.382	No hay CDA's
STRIA MCPAL TTEyTTO SINCELEJO	41.362	17.452
INST MCPAL TTOyTTE EL BANCO	41.062	No hay CDA's
STRIA TTOyTTE MCPAL POPAYAN	40.487	40.882
STRIA TTOyTTE CAUCASIA	40.176	6.933
STRIA TTOyTTE MCPAL YOPAL	39.935	52.228
STRIA MOVyTTO OCAÑA	38.621	13.178
STRIA MCPAL TTOyTTE GALAPA	37.205	No hay CDA's
INSP MCPAL TTOyTTE CARMEN DE BOLIVAR	37.121	No hay CDA's
STRIA MCPAL TTO GRANADA	36.630	25.758
ITBOY - DIST TTO No 1/COMBITA	36.211	No hay CDA's
STRIA MCPAL TTEyTTO APARTADO	34.783	No hay CDA's
STRIA TTOyTTE MCPAL JAMUNDI	34.741	9.063
STRIA TTOyTTE ANDALUCIA	34.117	No hay CDA's
STRIA TTEyMOV CUND/RICAURTE	33.714	No hay CDA's
INST TTOyTTE ARAUCA/ARAUCA	33.058	6.255
STRIA TTOyTTE MCPAL TURBACO	33.034	No hay CDA's
INSP TTOyTTE CALARCA	31.970	No hay CDA's
INST MCPAL TTOyTTE AGUACHICA	31.577	7.409
STRIA DE MOVILIDAD MPAL FUSAGASUGA	30.966	17.029

Parque Automotor y Revisiones realizadas por municipio Enero a Septiembre de 2016

F. MCPAL TTOyTTE TERRESTRE MAGANGUE	30.565	No hay CDA's
STRIA TTEyTTO MCPAL TUMACO	30.429	No hay CDA's
STRIA TTOyTTE MPAL SANTANDER QUILICHAO	29.052	6.630
INST TTOyTTE MCPAL CIENAGA	28.232	No hay CDA's
DIR TTEyTTO DPTAL CHOCO/ISTMINA	28.115	No hay CDA's
STRIA TTO DPTAL NTE SANTANDER/EL ZULIA	27.843	No hay CDA's
STRIA TTOyTTE MCPAL LA ESTRELLA	27.633	3.822
STRIA TTOyTTE DPTAL TANGUA/NARIÑO	27.253	No hay CDA's
INST DPTAL TTEyTTO MAGDALENA/ARACATACA	26.650	No hay CDA's
STRIA MCPAL TTOyTTE PUERTO COLOMBIA	26.395	No hay CDA's
STRIA DE TTOyTTE TUNJA	26.369	30.137
INSP TTOyTTE ROLDANILLO	26.181	8.611
STRIA MCPAL TTOyTTE GARZON	25.314	7.339
INST DPTAL TTyT DEL CAQUETA. S.O. BELEN DE LOS ANDAQUIES	25.306	No hay CDA's
STRIA TTOyTTE MOCOA	25.172	5.568
STRIA TTOyTTE MCPAL LA PAZ	24.682	No hay CDA's
STRIA MCPAL TTOyTTE LA VIRGINIA	24.490	No hay CDA's
UND MCPAL TTOyTTE PALERMO	24.230	10.715
STRIA TTOyTTE MCPAL MIRANDA	24.062	No hay CDA's
INST TTOyTTE MCPAL SOGAMOSO	24.020	19.904
INSP MCPAL TTOyTTE SAN GIL	23.998	16.347
FONDO TTEyTTO BOLIVAR/STA ROSA NORTE	23.713	No hay CDA's
STRIA MCPAL TTEyTTO ARJONA	23.698	No hay CDA's
STRIA DPTAL TTOyTTE CORDOBA/APARTADA	23.664	11.286
DPTO ADTVO TTOyTTE TOLIMA/ ALVARADO	22.899	No hay CDA's
DPTO ADTVO TTOyTTE TOLIMA/GUAMO	22.410	No hay CDA's
STRIA TTO y GOB MCPAL SANTA ROSA CABAL	22.231	6.547
UNIDAD TTO CALDAS/VILLAMARIA	21.857	18.395
STRIA MCPAL TTOyTTE EL CERRITO	21.603	480
SUB STRIA MOVILIDAD RIOSUCIO	21.575	6.595
STRIA TTOyTTE MCPAL SAN JOSE GUAVIARE	21.325	1.192
STRIA TTOyTTE MCPAL BUENAVENTURA	21.056	11.733
STRIA MCPAL TTOyTTE DUITAMA	20.823	26.279
INSP MCPAL TTO TURBO	20.810	4.855
DPTO ADTVO TTOyTTE TOLIMA/GUAYABAL	20.785	No hay CDA's
INSTITUTO MUNICIPAL DE TRANSITO Y TRANSPORTE DE CLEMENCIA BOLIVAR	20.737	No hay CDA's
STRIA TTEyMOV CUND/VILLETA	20.658	7.176
INSP TTOyTTE ZARZAL	20.499	1.550
STRIA TTO MCPAL PUERTO TEJADA	20.207	3.876
STRIA TTOyTTE YUMBO	20.109	13.809
DIR DPTAL TTOyTTE SUCRE/SAMPUES	19.229	No hay CDA's
STRIA TTEy MOV CUND/CAQUEZA	19.184	No hay CDA's
STRIA TTEyMOV CUND/CHOCONTA	19.134	No hay CDA's

Parque Automotor y Revisiones realizadas por municipio Enero a Septiembre de 2016

DIR DPTAL TTOyTTE SAN ANDRES ISLAS	18.260	1.138
INSP MCPAL TTO CIUDAD BOLIVAR	18.256	No hay CDA's
STRIA TTO MCPAL PATIA	17.958	No hay CDA's
ITBOY - DIST TTO No. 2/ NOBSA	17.502	No hay CDA's
STRIA TTOyTTE MCPAL PIENDAMO	17.383	No hay CDA's
ITBOY - DIST DE TTO SANTA ROSA DE VITERBO	17.337	No hay CDA's
INSP TTO MCPAL LA CEJA	17.064	12.135
STRIA DE TTOyTTE MCPAL DE GINEBRA	15.486	No hay CDA's
STRIA MCPAL TTOyTTE CHINCHINA	15.256	8.461
STRIA TTOyTTE MCPAL CANDELARIA	15.019	5.544
INST TTOyTTE DPTAL HUILA/TIMANA	14.602	No hay CDA's
INSP MCPAL TTOyTTE BARBOSA/STDER	14.535	13.768
STRIA MCPAL DE SOACHA	14.451	No hay CDA's
STRIA TTOyTTE MCPAL IPIALES	14.195	13.968
STRIA DPTAL TTOyTTE CORDOBA/CHINU	14.177	No hay CDA's
STRIA TTOyTTE MCPAL SARAVENA	13.994	No hay CDA's
INSP MCPAL TTOyREG VIAL LETICIA	13.964	92
STRIA TTOyTTE MCPAL CHIGORODO	13.027	3.992
STRIA TTO MCPAL LA UNION	12.072	No hay CDA's
STRIA TTEyTTO ANSERMA	11.764	No hay CDA's
STRIA TTOyMOV PIEDECUESTA/SANTANDER	11.755	8.409
STRIA TTO MCPAL FACATATIVA	11.138	17.072
STRIA TTEyTTO YARUMAL	11.086	2.480
STRIA TTOyTTE MCPAL EL SOCORRO	11.019	No hay CDA's
INST DTAL TTOyTTE CAQUETA/S VIC CAGUAN	10.778	No hay CDA's
INSP TTOyTTE ANDES	10.743	4.986
DEPTO ADMTVO DE TTO Y TTE PUTUMAYO	10.700	No hay CDA's
STRIA DE TTOyTTE DEL MCPIO DE MARINILLA	10.627	No hay CDA's
STRIA MCPAL TTOyTTE CAICEDONIA	10.594	2.191
STRIA GOB TTOyTTE MELGAR	10.543	5.365
SUBSTRIA TTOyTTE DTAL NARIÑO/GUACHUCAL	10.416	No hay CDA's
SUBSTRIA TTOyTTE DPTAL NARIÑO/PUPIALES	10.181	No hay CDA's
SUBSTRIA TTOyTTE DPTAL NARIÑO/LA UNION	10.177	No hay CDA's
INSP TTOyTTE MCPAL PUERTO BOYACA	10.153	4.283
STRIA MCPAL TTOyTTE LA PLATA	10.131	2.756
INST MOVyTTE MCPAL TAME	10.103	No hay CDA's
STRIA TTO MCPAL SANTA ROSA DE OSOS	10.091	6.276
STRIA TTOyTTE MCPAL TUQUERRES	10.009	6.137
INSP TTO MOMPOX	9.949	No hay CDA's
STRIA DE TTOyTTE CAREPA	9.930	No hay CDA's
STRIA TTOyTTE MCPAL PAIPA	9.822	No hay CDA's
INST TTOyTTE CHARALA	9.794	No hay CDA's
INSP TTO PUERTO BERRIO	9.788	2.474
STRIA TTEyTTO COPACABANA	9.684	No hay CDA's
INST TTOyTTE MCPAL RIOHACHA	9.456	5.576

Parque Automotor y Revisiones realizadas por municipio Enero a Septiembre de 2016

STRIA MCPAL TTOyTTE CHIQUINQUIRÁ	9.445	15.134
SUBSTRIA TTOyTTE DPTAL NARIÑO/BUESACO	9.225	No hay CDA's
INS DE TTOyTTE QUIMBAYA	9.186	No hay CDA's
STRIA TTOyTTE MCPAL CALOTO	9.104	No hay CDA's
STRIA MCPAL TTOyTTE HONDA	8.984	No hay CDA's
STRIA TTOyTTE MCPAL UBATE	8.789	No hay CDA's
STRIA TTOyTTE SEVILLA	8.685	No hay CDA's
STRIA TTOyTTE MCPAL ORITO	8.628	No hay CDA's
STRIA TTOyTTE VELEZ	8.090	No hay CDA's
SRIA TTOyTTE MPAL VALLE GUAMUEZ/HORMIGA	7.937	No hay CDA's
INSp TTO PLATO	7.882	No hay CDA's
ITBOY - DIST TTO No. 4/SABOYA	7.735	No hay CDA's
STRIA TTEyTTO MCPAL SANTA FE ANTIOQUIA	7.722	5.038
F TTEyTTO DPTAL BOLIVAR/S JUAN NEPOMUCEN	7.593	No hay CDA's
STRIA TTEyTTO GIRARDOTA	7.448	No hay CDA's
DPTO ADTVO TTOyTTE TOLIMA/PURIFICACIÓN	7.353	734
STRIA TTOyTTE MCPAL LIBANO	7.301	No hay CDA's
STRIA TTEyTTO MCPAL AGUSTIN CODAZZI	6.951	No hay CDA's
INSP MCPAL TTOyTTE PAMPLONA	6.798	No hay CDA's
ITBOY - DIST TTO No. 10/VILLA DE LEYVA	6.300	No hay CDA's
ITBOY - DIST TTO No. 6/GUATEQUE	6.222	No hay CDA's
INST MCPAL TTOyTTE MAICAO	5.779	No hay CDA's
STRIA TTOyTTE MCPAL MALAGA	5.762	2.813
MINISTERIO DE TRANSPORTE	5.747	No hay CDA's
ITBOY - DIST TTO No. 5/MONQUIRA	5.339	No hay CDA's
STRIA DE TTOyTTE MCPAL DE SAN SEBASTIAN DE MARIQUITA TOLIMA	5.334	14.838
INSP MCPAL TTOyTTE CARMEN DE VIBORAL	5.091	6.934
DPTO ADTVO TTOyTTE GUAJIRA/HATONUEVO	4.986	No hay CDA's
INSP TTEyTTO QUIBDO	4.979	3.835
DPTO ADTVO TTOyTTE TOLIMA/CHAPARRAL	4.977	No hay CDA's
STRIA TTEyTTO CALDAS	4.722	No hay CDA's
STRIA TTOyTTE MCPAL EL TAMBO	4.662	No hay CDA's
F. DPTAL TTO VICHADA/PUERTO CARREÑO	4.504	No hay CDA's
STRIA TTOyTTE MCPAL BOLIVAR	4.479	No hay CDA's
STRIA TTOyTTE EL SANTUARIO	4.433	No hay CDA's
SUBSTRIA TTOyTTE DTAL NARIÑO/CHACHAGÜI	4.245	No hay CDA's
INSP DE TTO y TTE CONVENCION	4.209	No hay CDA's
DIR TTEyTTO MCPAL BARBOSA	4.164	No hay CDA's
STRIA TTOyTTE SALAMINA	4.102	No hay CDA's
STRIA TTOyTTE MCPAL URRAO	4.043	No hay CDA's
STRIA INFR PROD TTOyTTE MPAL GUADALUPE	4.006	No hay CDA's
STRIA TTOyTTE MCPAL PACHO	3.951	No hay CDA's
INSP TTEyTTO AGUADAS	3.921	No hay CDA's
STRIA TTEyTTO MCPAL FRONTINO	3.694	No hay CDA's

Parque Automotor y Revisiones realizadas por municipio Enero a Septiembre de 2016

INS MCPAL TTOyTTE SAN VICENTE CHUCURI	3.665	1.351
STRIA TTOyTTE MCPAL FRESNO	3.640	No hay CDA's
SUBSTRIA TTOyTTE DPTAL NARIÑO/SAMANIEGO	3.586	No hay CDA's
SUBSTRIA TTOyTTE DPTAL NARIÑO/SANDONA	3.296	No hay CDA's
STRIA TTOyTTE MCPAL LA TEBAIDA	3.236	No hay CDA's
ITBOY - DIST TTO No. 7/SOATA	3.192	No hay CDA's
SUB STARIA TTOyTTE DPTAL NARIÑO/IMUES	3.055	No hay CDA's
STRIA TTOyTTE MCPAL INIRIDA	2.464	No hay CDA's
MELGAR - TOLIMA (DEPTAL)	2.305	No hay CDA's
DIR TTO MCPAL DONMATIAS	2.212	No hay CDA's
STRIA TTOyTTE MCPAL GARAGOA	2.206	No hay CDA's
STRIA MCPAL TTEYTTO ZIPAQUIRA	2.168	No hay CDA's
DIR MCPAL TTOyTTE MANZANARES	2.134	No hay CDA's
INSP TTOyTTE MCPAL SONSON	1.930	No hay CDA's
ITBOY - DIST TTO No. 9/MIRAFLORES	1.877	No hay CDA's
ITBOY - DIST TTO No. 11/RAMIRIQUI	1.872	No hay CDA's
DIRECCION TERRITORIAL BOLIVAR	1.598	No hay CDA's
DIRECCION TERRITORIAL CUNDINAMARCA	1.577	No hay CDA's
STRIA TTOyTTE MCPAL AMALFI	1.577	No hay CDA's
STRIA MCPAL TTOyTTE BOSCONIA	1.504	No hay CDA's
STRIA TTOyTTE MCPAL NARIÑO	1.440	No hay CDA's
INST TTOyTTE DEL MUNICIPIO DE ALBANIA	1.149	No hay CDA's
STRIA DE TTOyTTE MCPAL CURUMANI	1.121	No hay CDA's
DIRECCION TERRITORIAL MAGDALENA	915	No hay CDA's
STRIA DE TTOyTTE MALAMBO	660	No hay CDA's
DIRECCION TERRITORIAL ATLANTICO	536	No hay CDA's
INSTITUTO DE TRANSITO Y TRANSPORTE DE FONSECA LA GUAJIRA	293	No hay CDA's
UND TTO CALDAS/ARANZAZU	225	No hay CDA's
STRIA TTEyMOV CUND/SOACHA	150	52.484
INST MCPAL DE TTE Y MOV CAMPOALEGRE INTRAMOVIL	132	No hay CDA's
STRIA DE TTOyTTE MCPAL DE SAN SEBASTIAN DE MARIQUITA	110	No hay CDA's
INST DPTAL TTOyTTE META/PUERTO LOPEZ	105	No hay CDA's
STRIA TTOyTTE MCPAL YOTOCO	82	No hay CDA's
PLANETA RICA-CORDOBA (DPTAL)	41	No hay CDA's
Sin Organismo de Tránsito	31	No hay CDA's
DIRECCION TERRITORIAL VALLE	27	No hay CDA's
DIRECCION TERRITORIAL TOLIMA	18	No hay CDA's
DIRECCION TERRITORIAL ANTIOQUIA	17	No hay CDA's
STRIA TTOyTTE MCPAL SEGOVIA	16	No hay CDA's
STRIA TTOyTTE MCPAL LA UNION	15	No hay CDA's
RIOHACHA-GUAJIRA (DPTAL)	14	No hay CDA's
DIRECCION TERRITORIAL SANTANDER	11	No hay CDA's

Parque Automotor y Revisiones realizadas por municipio Enero a Septiembre de 2016

DIRECCION TERRITORIAL NORTE DE SANTANDER	10	No hay CDA's
CERETE-CORDOBA (DPTAL)	9	No hay CDA's
DIRECCION TERRITORIAL CAUCA	9	No hay CDA's
DIRECCION TERRITORIAL NARIÑO	6	No hay CDA's
CHIA - CUNDINAMARCA (DPTAL)	6	No hay CDA's
DIRECCION TERRITORIAL CORDOBA	5	No hay CDA's
CASANARE-CASANARE (MCPAL)	5	No hay CDA's
NARIÑO-NARIÑO (DPTAL)	5	No hay CDA's
FACATATIVA - CUNDINAMARCA (DPTAL)	3	No hay CDA's
PUERTO COLOMBIA-ATLANTICO (DPTAL)	3	No hay CDA's
AQUITANIA -BOYACA (DPTAL)	2	No hay CDA's
STRIA DE TTOyTTE PASO-CESAR	2	No hay CDA's
DIRECCION TERRITORIAL HUILA	2	No hay CDA's
INST DE MOV Y TTE MCPAL EL ZULIA	2	No hay CDA's
C.D.A. MOTOS ITAGUI J.C.	1	No hay CDA's
SECRETARIA DE TRÁNSITO - DEL MUNICIPIO DE LA MESA - CUNDINAMARCA	1	No hay CDA's
GALAPA - ATLANTICO (DPTAL)	1	No hay CDA's
STRIA TTEy MOV CUND/ZIPAQUIRA	1	19.035
YOPAL-CASANARE (DPTAL)	1	No hay CDA's
DIRECCION TERRITORIAL GUAJIRA	1	No hay CDA's
CONCESION RUNT S.A	1	No hay CDA's
SUBSTRIA TTOyTTE DPTAL NARIÑO/NARIÑO	1	No hay CDA's
BELEN DE UMBRIA -Sin Organismo de Tránsito	0	2.284
LA PINTADA - Sin Organismo de Tránsito	0	2.004
SABANALARGA - Sin Organismo de Tránsito	0	4.231
SALDAÑA - Sin Organismo de Tránsito	0	5.531
SUPIA - Sin Organismo de Tránsito	0	7.747
TOCANCIPA - Sin Organismo de Tránsito	0	17.543
VENECIA - Sin Organismo de Tránsito	0	7.623
TOTAL GENERAL	12.613.514	3.536.307

Comentarios y Conclusiones

Este Boletín Estadístico, con cifras correspondientes de enero a septiembre de 2016, arroja como resultados adicionales a la revisión presentada en los cuadros anteriores los siguientes aspectos relevantes:

- Durante el período enero a septiembre 392 CDA's solicitaron a la compañía Thomas Greg & Sons un total de 3.442.088 certificados de RTMyEC.
- La mayor cantidad de certificados registrados en el RUNT por línea de inspección corresponde a Motocicletas con 1.618.684 (45,77%), seguido por Livianos con 1.216.824 (34,4%), Mixta con 638.471 (18,05%) y Pesados con 62.328 (1,76%).
- Las primeras 35 ciudades del país en cuanto a cantidad de vehículos revisados representaron el 81,01% de los certificados expedidos y registrados por el RUNT.
- 25 CDA's del país expidieron y registraron 677.383 certificados de RTMyEC en el RUNT, los cuales representan el 19,2% de los certificados otorgados. El 80,8% de los certificados restantes, es decir 2.858.924, fueron expedidos y registrados por 367 CDA's.
- El 78% del parque automotor del País (aprox. 9.795.411 vehículos) está sujeto a la RTMyEC. A la fecha, el 53% de estos vehículos no ha realizado la revisión (5.158.968 vehículos).
- Al discriminar por tipo de vehículo, el nivel de evasión de Motocicletas es 64%, Particulares 39% y Públicos 21%.



**MÁS DE
200 CDA**

**SE BENEFICIAN DE
NUESTRO SERVICIO**

CONTÁCTANOS

**www.supergiros.com.co
Línea gratuita 018000 221 321**



Porque **Juntos somos UNO**
el **RUNT** *tiene a su disposición*
herramientas para facilitar
su **interacción**

- ✂ Los **Centros de Diagnóstico Automotor** pueden autogestionar sus requerimientos, quejas y reclamos a través de la herramienta **Remedy**. Solo adjunten los soportes y ahorren tiempo en su solicitud.
- ✂ También pueden consultar el estado de sus *tickets* de forma más rápida marcando la **opción 5** en la **línea nacional 018000930060** y en **Bogotá al 4232221**.
- ✂ Nuestra **mesa de ayuda** está disponible para brindar información adicional los 365 días del año y las 24 horas del día.

Juntos somos **UNO**

RUNT

REGISTRO ÚNICO NACIONAL DE TRÁNSITO

 RUNT OFICIAL  @RUNT_OFICIAL

soportecda@runt.com.co • www.RUNT.com.co